



## ÅRSREGNSKAPET FOR REGNSKAPSÅRET 2019 - GENERELL INFORMASJON

### Enheten

Organisasjonsnummer: 963 396 694  
Organisasjonsform: Aksjeselskap  
Foretaksnavn: PARK AS  
Forretningsadresse: Jernbanegata 2  
3915 PORSGRUNN

### Regnskapsår

Årsregnskapets periode: 01.01.2019 - 31.12.2019

### Konsern

Morselskap i konsern: Nei

### Regnskapsregler

Regler for små foretak benyttet: Ja  
Benyttet ved utarbeidelsen av årsregnskapet til selskapet: Regnskapslovens alminnelige regler

### Årsregnskapet fastsatt av kompetent organ

Bekreftet av representant for selskapet: Sondre Thorsen Eliseussen  
Dato for fastsettelse av årsregnskapet: 07.04.2020

### Grunnlag for avgivelse

År 2019: Årsregnskapet er elektronisk innlevert  
År 2018: Tall er hentet fra elektronisk innlevert årsregnskap fra 2019

*Det er ikke krav til at årsregnskapet m.v. som sendes til Regnskapsregisteret er undertegnet. Kontrollen på at dette er utført ligger hos revisor/enhetens øverste organ. Sikkerheten ivaretas ved at innsender har rolle/rettighet for innsending av årsregnskapet via Altinn, og ved at det bekreftes at årsregnskapet er fastsatt av kompetent organ.*

Brønnøysundregistrene, 03.09.2020



## Resultatregnskap

| Beløp i: NOK                                  | Note | 2019             | 2018             |
|---|------|------------------|------------------|
| <b>RESULTATREGNSKAP</b>                       |      |                  |                  |
| <b>Inntekter</b>                              |      |                  |                  |
| Salgsinntekt                                  |      | 2 587 331        | 1 786 340        |
| Annen driftsinntekt                           |      | 121 320          | 20 000           |
| <b>Sum inntekter</b>                          |      | <b>2 708 651</b> | <b>1 806 340</b> |
| <b>Kostnader</b>                              |      |                  |                  |
| Varekostnad                                   |      | 646 303          | 492 068          |
| Lønnskostnad                                  | 3    | 1 073 286        | 804 045          |
| Avskrivning på driftsmidler                   | 4    | 234 788          | 322 243          |
| Annen driftskostnad                           | 3    | 1 422 650        | 662 777          |
| <b>Sum kostnader</b>                          |      | <b>3 377 027</b> | <b>2 281 133</b> |
| <b>Driftsresultat</b>                         |      | <b>-668 376</b>  | <b>-474 793</b>  |
| <b>Finansinntekter og finanskostnader</b>     |      |                  |                  |
| Annen finansinntekt                           |      | 54               | 49 109           |
| <b>Sum finansinntekter</b>                    |      | <b>54</b>        | <b>49 109</b>    |
| Annen finanskostnad                           |      | 5 448            | 1 192            |
| <b>Sum finanskostnader</b>                    |      | <b>5 448</b>     | <b>1 192</b>     |
| <b>Netto finans</b>                           |      | <b>-5 394</b>    | <b>47 916</b>    |
| <b>Ordinært resultat før skattekostnad</b>    |      | <b>-673 770</b>  | <b>-426 877</b>  |
| Skattekostnad på ordinært resultat            | 5    |                  |                  |
| <b>Ordinært resultat etter skattekostnad</b>  |      | <b>-673 770</b>  | <b>-426 877</b>  |
| <b>Årsresultat</b>                            |      | <b>-673 770</b>  | <b>-426 877</b>  |
| <b>Årsresultat etter minoritetsinteresser</b> |      | <b>-673 770</b>  | <b>-426 877</b>  |
| <b>Totalresultat</b>                          |      | <b>-673 770</b>  | <b>-426 877</b>  |
| <b>Overføringer og disponeringer</b>          |      |                  |                  |
| Udekket tap                                   |      | -673 770         | -16 698          |



## Resultatregnskap

| <b>Beløp i: NOK</b>                      | <b>Note</b> | <b>2019</b>     | <b>2018</b>     |
|--|-------------|-----------------|-----------------|
| Overført fra annen egenkapital           |             |                 | -410 178        |
| <b>Sum overføringer og disponeringer</b> | <b>2</b>    | <b>-673 770</b> | <b>-426 877</b> |



## Balanse

| Beløp i: NOK                                   | Note | 2019           | 2018             |
|--|------|----------------|------------------|
| <b>BALANSE - EIENDELER</b>                     |      |                |                  |
| <b>Anleggsmidler</b>                           |      |                |                  |
| <b>Immaterielle eiendeler</b>                  |      |                |                  |
| <b>Varige driftsmidler</b>                     |      |                |                  |
| Andre driftsmidler                             | 4    | 85 466         | 253 466          |
| Driftsløsøre, inventar o.a. utstyr             | 4, 7 | 28 691         | 95 479           |
| <b>Sum varige driftsmidler</b>                 |      | <b>114 156</b> | <b>348 944</b>   |
| <b>Finansielle anleggsmidler</b>               |      |                |                  |
| Investeringer i aksjer og andeler              |      |                | 2 000            |
| <b>Sum finansielle anleggsmidler</b>           |      |                | <b>2 000</b>     |
| <b>Sum anleggsmidler</b>                       |      | <b>114 156</b> | <b>350 944</b>   |
| <b>Omløpsmidler</b>                            |      |                |                  |
| <b>Varer</b>                                   |      |                |                  |
| <b>Sum varer</b>                               |      | <b>132 211</b> | <b>136 455</b>   |
| <b>Fordringer</b>                              |      |                |                  |
| Kundefordringer                                |      |                | 121 176          |
| Andre kortsiktige fordringer                   |      | 29 588         | 44 730           |
| <b>Sum fordringer</b>                          |      | <b>29 588</b>  | <b>165 906</b>   |
| <b>Bankinnskudd, kontanter og lignende</b>     |      |                |                  |
| Bankinnskudd, kontanter o.l.                   | 6    | 331 276        | 452 329          |
| <b>Sum bankinnskudd, kontanter og lignende</b> |      | <b>331 276</b> | <b>452 329</b>   |
| <b>Sum omløpsmidler</b>                        |      | <b>493 075</b> | <b>754 691</b>   |
| <b>SUM EIENDELER</b>                           |      | <b>607 231</b> | <b>1 105 635</b> |

## BALANSE - EGENKAPITAL OG GJELD

### Egenkapital



## Balanse

| Beløp i: NOK                      | Note | 2019             | 2018             |
|-----------------------------------|------|------------------|------------------|
| <b>Innskutt egenkapital</b>       |      |                  |                  |
| Aksjekapital                      | 1    | 200 000          | 200 000          |
| <b>Sum innskutt egenkapital</b>   |      | <b>200 000</b>   | <b>200 000</b>   |
| <b>Opptjent egenkapital</b>       |      |                  |                  |
| Udekket tap                       |      | 690 468          | 16 698           |
| <b>Sum opptjent egenkapital</b>   |      | <b>-690 468</b>  | <b>-16 698</b>   |
| <b>Sum egenkapital</b>            | 2    | <b>-490 468</b>  | <b>183 302</b>   |
| <b>Gjeld</b>                      |      |                  |                  |
| <b>Langsiktig gjeld</b>           |      |                  |                  |
| <b>Annen langsiktig gjeld</b>     |      |                  |                  |
| Øvrig langsiktig gjeld            | 7    | 259 560          | 259 560          |
| <b>Sum annen langsiktig gjeld</b> |      | <b>259 560</b>   | <b>259 560</b>   |
| <b>Sum langsiktig gjeld</b>       |      | <b>259 560</b>   | <b>259 560</b>   |
| <b>Kortsiktig gjeld</b>           |      |                  |                  |
| Leverandørgjeld                   |      | 424 346          | 182 204          |
| Skyldige offentlige avgifter      | 6    | 155 637          | 160 380          |
| Annen kortsiktig gjeld            |      | 258 156          | 320 190          |
| <b>Sum kortsiktig gjeld</b>       |      | <b>838 139</b>   | <b>662 773</b>   |
| <b>Sum gjeld</b>                  |      | <b>1 097 699</b> | <b>922 333</b>   |
| <b>SUM EGENKAPITAL OG GJELD</b>   |      | <b>607 231</b>   | <b>1 105 635</b> |



# Årsregnskap

2019

**Park AS**

Org. nr 963 396 694



| <b>Resultatregnskap</b>                        |                   |                  |
|--|-------------------|------------------|
| <b>Park AS</b>                                 |                   |                  |
| <b>DRIFTSINNTEKTER OG DRIFTSKOSTNADER</b> Note | <b>2019</b>       | <b>2018</b>      |
| Salgsinntekt                                   | 2 587 331         | 1 786 340        |
| Annen driftsinntekt                            | 121 320           | 20 000           |
| <b>Sum driftsinntekter</b>                     | <b>2 708 651</b>  | <b>1 806 340</b> |
| Varekostnad                                    | 646 303           | 492 068          |
| Lønnskostnad                                   | 3 1 073 286       | 804 045          |
| Avskrivning på driftsmidler                    | 4 234 788         | 322 243          |
| Annen driftskostnad                            | 3 1 422 650       | 662 777          |
| <b>Sum driftskostnader</b>                     | <b>3 377 027</b>  | <b>2 281 133</b> |
| <b>Driftsresultat</b>                          | <b>-668 376</b>   | <b>-474 793</b>  |
| <b>FINANSINNTEKTER OG FINANSKOSTNADER</b>      |                   |                  |
| Annen finansinntekt                            | 54                | 49 109           |
| Annen finanskostnad                            | 5 448             | 1 192            |
| <b>Resultat av finansposter</b>                | <b>-5 394</b>     | <b>47 916</b>    |
| <b>RESULTAT FØR SKATTEKOSTNAD</b>              | <b>-673 770</b>   | <b>-426 877</b>  |
| <b>Ordinært resultat</b>                       | <b>-673 770</b>   | <b>-426 877</b>  |
| <b>ÅRSRESULTAT</b>                             | <b>-673 770</b>   | <b>-426 877</b>  |
| <b>OVERFØRINGER</b>                            |                   |                  |
| Overført til udekket tap                       | 673 770           | 16 698           |
| Overført fra annen egenkapital                 | 0                 | 410 178          |
| <b>Sum overføringer</b>                        | <b>2 -673 770</b> | <b>-426 877</b>  |
| <b>Park AS</b>                                 |                   | <b>Side 1</b>    |



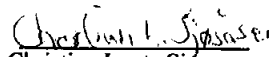


| <b>Balanse</b>                            |             |                |                  |
|---|-------------|----------------|------------------|
| <b>Park AS</b>                            |             |                |                  |
| <b>EIENDELER</b>                          | <b>Note</b> | <b>2019</b>    | <b>2018</b>      |
| <b>ANLEGGSMIDLER</b>                      |             |                |                  |
| <b>Varige driftsmidler</b>                |             |                |                  |
| Andre driftsmidler                        | 4           | 85 466         | 253 466          |
| Driftsløsøre, inventar o.a. utstyr        | 4, 7        | 28 691         | 95 479           |
| <b>Sum varige driftsmidler</b>            |             | <b>114 156</b> | <b>348 944</b>   |
| <b>Finansielle driftsmidler</b>           |             |                |                  |
| Investeringer i aksjer og andeler         |             | 0              | 2 000            |
| <b>Sum finansielle anleggsmidler</b>      |             | <b>0</b>       | <b>2 000</b>     |
| <b>Sum anleggsmidler</b>                  |             | <b>114 156</b> | <b>350 944</b>   |
| <b>OMLØPSMIDLER</b>                       |             |                |                  |
| <b>Lager av varer og annen beholdning</b> |             | <b>132 211</b> | <b>136 455</b>   |
| <b>Fordringer</b>                         |             |                |                  |
| Kundefordringer                           |             | 0              | 121 176          |
| Andre kortsiktige fordringer              |             | 29 588         | 44 730           |
| <b>Sum fordringer</b>                     |             | <b>29 588</b>  | <b>165 906</b>   |
| <b>Bankinnskudd, kontanter o.l.</b>       | 6           | <b>331 276</b> | <b>452 329</b>   |
| <b>Sum omløpsmidler</b>                   |             | <b>493 075</b> | <b>754 691</b>   |
| <b>Sum eiendeler</b>                      |             | <b>607 231</b> | <b>1 105 635</b> |



| <b>Balanse</b>                    |             |                  |                  |
|-----------------------------------|-------------|------------------|------------------|
| <b>Park AS</b>                    |             |                  |                  |
| <b>EGENKAPITAL OG GJELD</b>       | <b>Note</b> | <b>2019</b>      | <b>2018</b>      |
| <b>Innskutt egenkapital</b>       |             |                  |                  |
| Aksjekapital                      | 1           | 200 000          | 200 000          |
| <b>Sum innskutt egenkapital</b>   |             | <b>200 000</b>   | <b>200 000</b>   |
| <b>Opptjent egenkapital</b>       |             |                  |                  |
| Udekket tap                       |             | -690 468         | -16 698          |
| <b>Sum opptjent egenkapital</b>   |             | <b>-690 468</b>  | <b>-16 698</b>   |
| <b>Sum egenkapital</b>            | 2           | <b>-490 468</b>  | <b>183 302</b>   |
| <b>GJELD</b>                      |             |                  |                  |
| <b>Annen langsiktig gjeld</b>     |             |                  |                  |
| Øvrig langsiktig gjeld            | 7           | 259 560          | 259 560          |
| <b>Sum annen langsiktig gjeld</b> |             | <b>259 560</b>   | <b>259 560</b>   |
| <b>Kortsiktig gjeld</b>           |             |                  |                  |
| Leverandørgjeld                   |             | 424 346          | 182 204          |
| Skyldige offentlige avgifter      | 6           | 155 637          | 160 380          |
| Annen kortsiktig gjeld            |             | 258 156          | 320 190          |
| <b>Sum kortsiktig gjeld</b>       |             | <b>838 139</b>   | <b>662 773</b>   |
| <b>Sum gjeld</b>                  |             | <b>1 097 699</b> | <b>922 333</b>   |
| <b>Sum gjeld og egenkapital</b>   |             | <b>607 231</b>   | <b>1 105 635</b> |

Porsgrunn, 07.04.2020

|  |   |  |
|--|---|--|
| <br>Sondre Thorsen Eliseussen<br>styreleder | <br>Thomas Kittilsen<br>styremedlem/daglig leder | <br>Christian Løyte Sjøsaasen<br>styremedlem |
|--|---|--|

Park AS Side 2



## Noter til regnskapet for 2019

### REGNSKAPSPRINSIPPER

Årsregnskapet er satt opp i samsvar med regnskapsloven og god regnskapsskikk for små foretak i Norge.

#### Hovedregel for vurdering og klassifisering av eiendeler og gjeld

Eiendeler bestemt til varig eie eller bruk er klassifisert som anleggsmidler. Andre eiendeler er klassifisert som omløpsmidler. Fordringer som skal tilbakebetales innen et år er klassifisert som omløpsmidler. Ved klassifisering av kortsiktig og langsiktig gjeld er tilsvarende kriterier lagt til grunn.

Omløpsmidler vurderes til laveste av anskaffelseskost og virkelig verdi.

Anleggsmidler vurderes til anskaffelseskost, men nedskrives til virkelig verdi dersom dette er lavere enn bokført verdi, og verdifallet forventes ikke å være forbigående. Anleggsmidler med begrenset økonomisk levetid avskrives planmessig.

#### Prinsipper for inntektsføring og kostnadsføring

Inntektsføring ved salg av varer og tjenester foretas ved opptjening, mens kostnadsføring skjer etter sammenstillingsprinsippet.

#### Varige driftsmidler

Varige driftsmidler avskrives over forventet økonomisk levetid. Avskrivningene er som hovedregel fordelt lineært over antatt økonomisk levetid.

#### Varer

Varer er vurdert til det laveste av anskaffelseskost og netto salgsverdi. For råvarer og varer i arbeid beregnes netto salgsverdi til salgsverdien av ferdig tilvirkede varer redusert for gjenværende tilvirkningskostnader og salgskostnader.

#### Fordringer

Kundefordringer og andre fordringer oppføres til pålydende etter fradrag for avsetning til forventet tap. Avsetning til tap gjøres på grunnlag av en individuell vurdering av de enkelte fordringene. I tillegg gjøres det for øvrige kundefordringer en uspesifisert avsetning for å dekke antatt tap.

#### Skatt

Skattekostnaden i resultatregnskapet omfatter både periodens betalbare skatt og endring i utsatt skatt. Utsatt skatt er beregnet med 22 % på grunnlag av de midlertidige forskjeller som eksisterer mellom regnskapsmessige og skattemessige verdier, samt ligningsmessig underskudd til fremføring ved utgangen av regnskapsåret. Skatteøkende og skattereduserende midlertidige forskjeller som reverserer eller kan reversere i samme periode er utlignet og nettoført.



## Noter til regnskapet for 2019

### NOTE 1 AKSJONÆRER

Aksjekapitalen i Park AS pr. 31.12 består av 2 000 aksjer pålydende kr 100. Alle aksjene har lik stemmerett og utbytterett.

Selskapets aksjonærer pr. 31.12 var:

| Aksjonær           | Antall aksjer | Eierandel | Verv |
|--------------------|---------------|-----------|------|
| Elektroteknikk AS  | 1 020         | 51 %      |      |
| Odd-Egil Magnussen | 980           | 49 %      |      |

Selskapet har ikke omsatt egne aksjer i regnskapsåret.

### NOTE 2 EGENKAPITAL

Endringer i selskapets egenkapital

|                   | Aksjekapital | Annen egenkapital | Udekket tap | Totalt   |
|-------------------|--------------|-------------------|-------------|----------|
| Egenkapital 1.1   | 200 000      | 0                 | -16 698     | 183 302  |
| Årets resultat    | 0            | 0                 | -673 770    | -673 770 |
| Avsatt utbytte    | 0            | 0                 | 0           | 0        |
| Egenkapital 31.12 | 200 000      | 0                 | -690 468    | -490 468 |

Selskapets aksjekapital er tapt og styret er klar over sitt ansvar i forhold til aksjelovens krav om å sørge for tilfredsstillende egenkapital ved videre drift. Styret arbeider kontinuerlig for å gjenvinne tapt aksjekapital. Det er fortsatt stort fokus på inntjening og kostnadskutt.

Mars 2020 ble selskapet midlertidig stengt pga Korona viruset, men kompensasjonsordning/krisepakke fra regjeringen skal bistå til å hjelpe selskapet i denne situasjonen. Styret følger situasjonen løpende.

### NOTE 3 ANSATTE, GODTGJØRELSER ETC.

Lønnskostnader består av følgende poster:

|                    | 2019             | 2018           |
|--------------------|------------------|----------------|
| Lønninger          | 936 202          | 691 598        |
| Arbeidsgiveravgift | 126 445          | 106 654        |
| Pensjonskostnader  | 0                | 0              |
| Andre ytelser      | 10 639           | 5 793          |
| <b>Totalt</b>      | <b>1 073 286</b> | <b>804 045</b> |

| Ytelser til ledende personer: | daglig leder | styret   |
|-------------------------------|--------------|----------|
| Lønn                          | 5 000        | 0        |
| Pensjonsforpliktelser         | 0            | 0        |
| Annen godtgjørelse            | 4 400        | 0        |
| Bonuser mv.                   | 0            | 0        |
| <b>Sum</b>                    | <b>9 400</b> | <b>0</b> |

Det har gjennomsnittlig vært 3 årsverk i selskapet i løpet av 2019.

#### Revisjon:

Det er ikke kostnadsført revisjonshonorar, da selskapet har valgt bort revisjon.



## Noter til regnskapet for 2019

**OTP:**

Selskapet faller ikke inn under reglene for obligatorisk tjenestepensjon.

### NOTE 4 SPESIFIKASJON AV ANLEGGSMIDLER

|                               | Inventar, utstyr<br>o.l | Påkostning leide<br>lokaler | Sum       |
|-------------------------------|-------------------------|-----------------------------|-----------|
| Anskaffelseskost pr. 01.01    | 482 050                 | 1 055 466                   | 1 537 516 |
| Tilgang                       | 0                       | 0                           | 0         |
| Avgang                        | 0                       | 0                           | 0         |
| Anskaffelseskost pr. 31.12    | 482 050                 | 1 055 466                   | 1 537 516 |
| Av- og nedskrivning pr. 31.12 | 453 359                 | 970 000                     | 453 359   |
| Bokført verdi pr. 31.12       | 28 691                  | 85 466                      | 114 157   |
| Årets ordinære avskrivninger  | 66 789                  | 168 000                     | 234 789   |
| Økonomisk levetid             | 5 år                    | 5 år                        |           |

Selskapet har ikke hatt forsknings- og utviklingskostnader i 2019.

### NOTE 5 SKATT

Årets skattekostnad består av:

|  | 2019     | 2018     |
|--|----------|----------|
| Betalbar skatt                           | 0        | 0        |
| Endring utsatt skattefordel/utsatt skatt | 0        | 0        |
| <b>Netto skattekostnad</b>               | <b>0</b> | <b>0</b> |

|                                      | 2019    | 2018    |
|--------------------------------------|---------|---------|
| Ikke balanseført utsatt skattefordel | 343 207 | 220 017 |

### NOTE 6 BUNDNE MIDLER

Av bankinnskudd er kr 27 105 bundne midler på skatetrekkkonto i bank. Skyldig skatetrekk utgjør pr. 31.12 kr 27 005.

### NOTE 7 PANTSTILLELSER OG GARANTIFORPLIKTELSER

Selskapets leverandør Ringnes AS har pant i driftstilbehør opptil kr 450 000. Den bokførte verdien av eiendeler som er stillet som sikkerhet er:

|               | 2019   | 2018   |
|---------------|--------|--------|
| Anleggsmidler | 28 691 | 95 479 |

All gjeld forfaller tidligere enn 5 år.

Ingen fordringer forfaller senere enn 12 måneder etter regnskapsårets slutt.