



ÅRSREGNSKAPET FOR REGNSKAPSÅRET 2021 - GENERELL INFORMASJON

Enheten

Organisasjonsnummer: 993 084 573
Organisasjonsform: Aksjeselskap
Foretaksnavn: RO GALAND PLASTSERVICE AS
Forretningsadresse: Halvorstraen 56
4077 HUNDVÅG

Regnskapsår

Årsregnskapets periode: 01.01.2021 - 31.12.2021

Konsern

Morselskap i konsern: Nei

Regnskapsregler

Regler for små foretak benyttet: Ja
Benyttet ved utarbeidelsen av årsregnskapet til selskapet: Regnskapslovens alminnelige regler

Årsregnskapet fastsatt av kompetent organ

Bekreftet av representant for selskapet: Kåre Nygaard
Dato for fastsettelse av årsregnskapet: 23.03.2022

Grunnlag for avgivelse

År 2021: Årsregnskapet er elektronisk innlevert
År 2020: Tall er hentet fra elektronisk innlevert årsregnskap fra 2021

Det er ikke krav til at årsregnskapet m.v. som sendes til Regnskapsregisteret er undertegnet. Kontrollen på at dette er utført ligger hos revisor/enhetens øverste organ. Sikkerheten ivaretas ved at innsender har rolle/rettighet for innsending av årsregnskapet via Altinn, og ved at det bekreftes at årsregnskapet er fastsatt av kompetent organ.

Brønnøysundregistrene, 16.04.2023



Resultatregnskap

Beløp i: NOK	Note	2021	2020
RESULTATREGNSKAP			
Inntekter			
Salgsinntekt		7 529 678	7 817 942
Sum inntekter		7 529 678	7 817 942
Kostnader			
Varekostnad		1 327 090	2 046 081
Lønnskostnad	2	4 141 725	3 902 078
Avskrivninger driftsm/imm.eiendeler	3	108 199	162 675
Annen driftskostnad	2	1 656 539	1 611 777
Sum kostnader		7 233 554	7 722 611
Driftsresultat		296 124	95 331
Finansinntekter og finanskostnader			
Annen renteinntekt			71
Annen finansinntekt		3 915	16 132
Sum finansinntekter		3 915	16 203
Annen rentekostnad		55 002	69 800
Annen finanskostnad		868	97
Sum finanskostnader		55 869	69 898
Netto finans		-51 954	-53 695
Ordinært resultat før skattekostnad		244 170	41 637
Skattekostnad på ordinært resultat		53 718	9 182
Ordinært resultat etter skattekostnad		190 452	32 455
Årsresultat		190 452	32 455
Årsresultat etter minoritetsinteresser		190 452	32 455
Totalresultat		190 452	32 455
Overføringer og disponeringer			



Resultatregnskap

Beløp i: NOK	Note	2021	2020
Ordinært utbytte		100 000	
Annen egenkapital		90 452	32 455
Sum overføringer og disponeringer		190 452	32 455



Balanse

Beløp i: NOK	Note	2021	2020
BALANSE - EIENDELER			
Anleggsmidler			
Immaterielle eiendeler			
Utsatt skattefordel		31 278	35 424
Sum immaterielle eiendeler		31 278	35 424
Varige driftsmidler			
Tomter, bygninger og annen fast eiendom	3		
Maskiner og anlegg	3		
Skip, rigger, fly og lignende	3		
Driftsløsøre, inventar, verktøy, mv	3, 5	543 680	957 780
Sum varige driftsmidler	3	543 680	957 780
Sum anleggsmidler		574 958	993 204
Omløpsmidler			
Varer			
Sum varer	5	314 068	335 003
Fordringer			
Kundefordringer	5, 6	1 450 256	2 032 994
Andre kortsiktige fordringer		103 536	343 147
Sum fordringer		1 553 793	2 376 141
Bankinnskudd, kontanter og lignende			
Bankinnskudd og kontanter	7	334 717	392 335
Sum bankinnskudd, kontanter og lignende		334 717	392 335
Sum omløpsmidler		2 202 578	3 103 479
SUM EIENDELER		2 777 536	4 096 683

BALANSE - EGENKAPITAL OG GJELD

Egenkapital



Balanse

Beløp i: NOK	Note	2021	2020
Innskutt egenkapital			
Aksjekapital	4	110 000	110 000
Overkurs		290 000	290 000
Sum innskutt egenkapital		400 000	400 000
Opptjent egenkapital			
Annen egenkapital		90 452	
Sum opptjent egenkapital		90 452	
Sum egenkapital		490 452	400 000
Gjeld			
Langsiktig gjeld			
Annen langsiktig gjeld			
Gjeld til kredittinstitusjoner	5	732 368	1 535 771
Sum annen langsiktig gjeld		732 368	1 535 771
Sum langsiktig gjeld		732 368	1 535 771
Kortsiktig gjeld			
Leverandørgjeld		142 090	184 594
Betalbar skatt		49 572	
Skyldig offentlige avgifter		743 710	424 057
Utbytte		100 000	
Annen kortsiktig gjeld		519 344	1 552 261
Sum kortsiktig gjeld		1 554 716	2 160 912
Sum gjeld		2 287 084	3 696 683
SUM EGENKAPITAL OG GJELD		2 777 536	4 096 683



Brønnøysundregistrene

ÅRSREGNSKAP FOR REGNSKAPSÅRET 2021 - GENERELL INFORMASJON

Journalnummer: 2022 265486

Enheten

Organisasjonsnummer: 993 084 573
Organisasjonsform: Aksjeselskap
Foretaksnavn: ROGALAND PLASTSERVICE AS
Forretningsadresse: Halvorstraen 56
4077 HUNDVÅG

Regnskapsår

Årsregnskapets periode: 01.01.2021 - 31.12.2021

Konsern

Morselskap i konsern: Nei

Regnskapsregler

Regler for små foretak benyttet: Ja
Benyttet ved utarbeidelsen av
årsregnskapet til selskapet: Regnskapslovens alminnelige regler

Årsregnskapet fastsatt av kompetent organ

Bekreftet av representant for selskapet: Kåre Nygaard
Dato for fastsettelse av årsregnskapet: 23.03.2022

Revisjon

Årsregnskapet er utarbeidet av ekstern
autorisert regnskapsfører: Ja
Ekstern autorisert regnskapsfører har i
løpet av regnskapsåret bistått ved den
løpende regnskapsføringen eller utført
andre tjenester for selskapet enn å
utarbeide årsregnskapet: Ja

Grunnlag for avgivelse

År 2021: Årsregnskap er elektronisk innlevert.
År 2020: Tall er hentet fra elektronisk innlevert årsregnskap fra 2021.

Det er ikke krav til at årsregnskapet m.v. som sendes til Regnskapsregisteret er undertegnet. Kontrollen på at dette er utført ligger hos revisor/enhetens øverste organ. Sikkerheten ivaretas ved at innsender har rolle/rettighet for innsending av årsregnskapet via Altinn, og ved at det bekreftes at årsregnskapet er fastsatt av kompetent organ.

Brønnøysundregistrene, 24.05.2022

Brønnøysundregistrene
Postadresse: Postboks 900, 8910 Brønnøysund
Telefon: 75 00 75 00
E-post: firmapost@brreg.no Internett: www.brreg.no
Organisasjonsnummer: 974 760 673



Organisasjonsnr: 993 084 573
ROGALAND PLASTSERVICE AS

RESULTATREGNSKAP

Beløp i: NOK	Note	2021	2020
RESULTATREGNSKAP			
Inntekter			
Salgsinntekt		7 529 678	7 817 942
Sum inntekter		7 529 678	7 817 942
Kostnader			
Varekostnad		1 327 090	2 046 081
Lønnskostnad	2	4 141 725	3 902 078
Avskrivninger driftsm/imm. eiendeler	3	108 199	162 675
Annen driftskostnad	2	1 656 539	1 611 777
Sum kostnader		7 233 554	7 722 611
Driftsresultat		296 124	95 331
Finansinntekter og finanskostnader			
Annen renteinntekt			71
Annen finansinntekt		3 915	16 132
Sum finansinntekter		3 915	16 203
Annen rentekostnad		55 002	69 800
Annen finanskostnad		868	97
Sum finanskostnader		55 869	69 898
Netto finans		-51 954	-53 695
Ordinært resultat før skattekostnad			
Skattekostnad på ordinært resultat		244 170	41 637
		53 718	9 182
Ordinært resultat etter skattekostnad		190 452	32 455
Årsresultat		190 452	32 455
Årsresultat etter minoritetsinteresser		190 452	32 455
Totalresultat		190 452	32 455
Overføringer og disponeringer			
Ordinært utbytte		100 000	
Annen egenkapital		90 452	32 455
Sum overføringer og disponeringer		190 452	32 455



Organisasjonsnr: 993 084 573
ROGALAND PLASTSERVICE AS

BALANSE

Beløp i: NOK **Note** **2021** **2020**

BALANSE - EIENDELER

Anleggsmidler

Immaterielle eiendeler

Utsatt skattefordel 31 278 35 424
Sum immaterielle eiendeler 31 278 35 424

Varige driftsmidler

Tomter, bygninger og annen fast eiendom 3
Maskiner og anlegg 3
Skip, rigger, fly og lignende 3
Driftsløsøre, inventar, verktøy, mv 3, 5 543 680 957 780
Sum varige driftsmidler 3 543 680 957 780

Sum anleggsmidler 574 958 993 204

Omløpsmidler

Varer

Sum varer 5 314 068 335 003

Fordringer

Kundefordringer 5, 6 1 450 256 2 032 994
Andre kortsiktige fordringer 103 536 343 147
Sum fordringer 1 553 793 2 376 141

Bankinnskudd, kontanter og lignende

Bankinnskudd og kontanter 7 334 717 392 335
Sum bankinnskudd, kontanter og lignende 334 717 392 335

Sum omløpsmidler 2 202 578 3 103 479

SUM EIENDELER 2 777 536 4 096 683

BALANSE - EGENKAPITAL OG GJELD

Egenkapital

Innskutt egenkapital

Aksjekapital 4 110 000 110 000
Overkurs 290 000 290 000
Sum innskutt egenkapital 400 000 400 000

Opptjent egenkapital



Annen egenkapital	90 452	
Sum opptjent egenkapital	90 452	
Sum egenkapital	490 452	400 000
Gjeld		
Langsiktig gjeld		
Annen langsiktig gjeld		
Gjeld til		
kredittinstitusjoner	5 732 368	1 535 771
Sum annen langsiktig gjeld	732 368	1 535 771
Sum langsiktig gjeld	732 368	1 535 771
Kortsiktig gjeld		
Leverandørgjeld	142 090	184 594
Betalbar skatt	49 572	
Skyldig offentlige avgifter	743 710	424 057
Utbytte	100 000	
Annen kortsiktig gjeld	519 344	1 552 261
Sum kortsiktig gjeld	1 554 716	2 160 912
Sum gjeld	2 287 084	3 696 683
SUM EGENKAPITAL OG GJELD	2 777 536	4 096 683



Organisasjonsnr: 993 084 573
ROGALAND PLASTSERVICE AS

NOTEOPPLYSNINGER - SELSKAP - alle poster oppgitt i hele tall

Note

Antall aksjer og aksjeeiere

Note

2

Antall årsverk i regnskapsåret

Virksomheten har hatt følgende antall årsverk:

6.00

Omløpsmidler Startdato Sluttdato Endring

Skattemessig fremf.undersk. Startdato Sluttdato Endring

Kortsiktig gjeld Startdato Sluttdato Endring



Årsregnskap 2021

Rogaland Plastservice AS

Resultatregnskap
Balanse
Noter til regnskapet

Org.nr.: 993 084 573



Luramyrveien 40
Postboks 1107
4391 Sandnes
www.bdo.no

Uavhengig revisors beretning

Til generalforsamlingen i Rogaland Plastservice AS

Konklusjon

Vi har revidert årsregnskapet til Rogaland Plastservice AS.

<p>Årsregnskapet består av:</p> <ul style="list-style-type: none">• Balanse per 31. desember 2021• Resultatregnskap for 2021• Noter til årsregnskapet, herunder et sammendrag av viktige regnskapsprinsipper.	<p>Etter vår mening:</p> <ul style="list-style-type: none">• Oppfyller årsregnskapet gjeldende lovkrav, og• Gir årsregnskapet et rettviseende bilde av selskapets finansielle stilling per 31. desember 2021 og av dets resultater for regnskapsåret avsluttet per denne datoen i samsvar med regnskapslovens regler og god regnskapsskikk i Norge.
---	--

Grunnlag for konklusjonen

Vi har gjennomført revisjonen i samsvar med de internasjonale revisjonsstandardene International Standards on Auditing (ISA-ene). Våre oppgaver og plikter i henhold til disse standardene er beskrevet nedenfor under Revisors oppgaver og plikter ved revisjonen av årsregnskapet. Vi er uavhengige av selskapet slik det kreves i lov, forskrift og International Code of Ethics for Professional Accountants (inkludert internasjonale uavhengighetsstandarder) utstedt av the International Ethics Standards Board for Accountants (IESBA-reglene), og vi har overholdt våre øvrige etiske forpliktelser i samsvar med disse kravene. Innhentet revisjonsbevis er etter vår vurdering tilstrekkelig og hensiktsmessig som grunnlag for vår konklusjon.

Styret og daglig leders ansvar for årsregnskapet

Styret og daglig leder (ledelsen) er ansvarlig for å utarbeide årsregnskapet og for at det gir et rettviseende bilde i samsvar med regnskapslovens regler og god regnskapsskikk i Norge. Ledelsen er også ansvarlig for slik intern kontroll som den finner nødvendig for å kunne utarbeide et årsregnskap som ikke inneholder vesentlig feilinformasjon, verken som følge av misligheter eller utilsiktede feil.

Ved utarbeidelsen av årsregnskapet må ledelsen ta standpunkt til selskapets evne til fortsatt drift og opplyse om forhold av betydning for fortsatt drift. Forutsetningen om fortsatt drift skal legges til grunn for årsregnskapet så lenge det ikke er sannsynlig at virksomheten vil bli avvirket.

Revisors oppgaver og plikter ved revisjonen av årsregnskapet

Vårt mål er å oppnå betryggende sikkerhet for at årsregnskapet som helhet ikke inneholder vesentlig feilinformasjon, verken som følge av misligheter eller utilsiktede feil, og å avgjøre revisjonsberetning som inneholder vår konklusjon. Betryggende sikkerhet er en høy grad av sikkerhet, men ingen garanti for at en revisjon utført i samsvar med lov, forskrift og god regnskapsskikk i Norge, herunder ISA-ene, alltid vil avdekke vesentlig feilinformasjon som eksisterer. Feilinformasjon kan oppstå som følge av misligheter eller utilsiktede feil. Feilinformasjon blir vurdert som vesentlig dersom den enkeltvis eller samlet med rimelighet kan forventes å påvirke økonomiske beslutninger som brukerne foretar basert på årsregnskapet.

For videre beskrivelse av revisors oppgaver og plikter vises det til:
<https://revisorforeningen.no/revisjonsberetninger>



BDO AS

Stig Fjelldahl
statsautorisert revisor
(elektronisk signert)

Penneo Dokumentnøkkel: JISGJ-KBENV-X8WQA-DLV6-BN860-WYJ5



PENNEO

Signaturene i dette dokumentet er juridisk bindende. Dokument signert med "Penneo™ - sikker digital signatur".
De signerende parter sin identitet er registrert, og er listet nedenfor.

"Med min signatur bekrefter jeg alle datoer og innholdet i dette dokument."

Stig André Fjeldahl

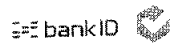
Partner

På vegne av: BDO AS

Serienummer: 9578-5997-4-4492

IP: 188.95.xxx.xxx

2022-03-23 18:40:25 UTC



Penneo Dokumentnøkkel: J1SGJ-KBENV-X8WQA-DLVC6-BN860-WJY1S

Dokumentet er signert digitalt, med **Penneo.com**. Alle digitale signatur-data i dokumentet er sikret og validert av den datamaskin-utregnede hash-verdien av det opprinnelige dokument. Dokumentet er låst og tids-stemplet med et sertifikat fra en betrodd tredjepart. All kryptografisk bevis er integrert i denne PDF, for fremtidig validering (hvis nødvendig).

Hvordan bekrefter at dette dokumentet er originalen?

Dokumentet er beskyttet av ett Adobe CDS sertifikat. Når du åpner dokumentet i

Adobe Reader, skal du kunne se at dokumentet er sertifisert av **Penneo e-signature service** <penneo@penneo.com>. Dette garanterer at innholdet i dokumentet ikke har blitt endret.

Det er lett å kontrollere de kryptografiske beviser som er lokalisert inne i dokumentet, med Penneo validator - <https://penneo.com/validate>



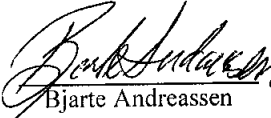


Resultatregnskap			
Rogaland Plastservice AS			
Driftsinntekter og driftskostnader	Note	2021	2020
Salgsinntekt		7 529 678	7 817 942
Sum driftsinntekter		7 529 678	7 817 942
Varekostnad		1 327 090	2 046 081
Lønnskostnad	2	4 141 725	3 902 078
Avskrivninger driftsm/imm.eiendeler	3	108 199	162 675
Annen driftskostnad	2	1 656 539	1 611 777
Sum driftskostnader		7 233 554	7 722 611
Driftsresultat		296 124	95 331
Finansinntekter og finanskostnader			
Renteinntekt		0	71
Annen finansinntekt		3 915	16 132
Rentekostnad		55 002	69 800
Annen finanskostnad		868	97
Resultat av finansposter		-51 954	-53 695
Ordinært resultat før skattekostnad		244 170	41 637
Skattekostnad på ordinært resultat		53 718	9 182
Årsresultat		190 452	32 455
Overføringer			
Utbytte		100 000	0
Annen egenkapital		90 452	32 455
Sum overføringer		190 452	32 455



Balanse			
Rogaland Plastservice AS			
EIENDELER	Note	2021	2020
Anleggsmidler			
Utsatt skattefordel		31 278	35 424
Sum immaterielle eiendeler		31 278	35 424
Varige driftsmidler			
Driftsløsøre, inventar, verktøy, mv	3, 5	543 680	957 780
Sum varige driftsmidler	3	543 680	957 780
Sum anleggsmidler		574 958	993 204
Omløpsmidler			
Varer	5	314 068	335 003
Fordringer			
Kundefordringer	5, 6	1 450 256	2 032 994
Andre kortsiktige fordringer		103 536	343 147
Sum fordringer		1 553 793	2 376 141
Bankinnskudd og kontanter	7	334 717	392 335
Sum omløpsmidler		2 202 578	3 103 479
SUM EIENDELER		2 777 536	4 096 683



Balanse			
Rogaland Plastservice AS			
EGENKAPITAL OG GJELD	Note	2021	2020
Egenkapital			
Innskutt egenkapital			
Aksjekapital	4	110 000	110 000
Overkurs		290 000	290 000
Sum innskutt egenkapital		400 000	400 000
Opptjent egenkapital			
Annen egenkapital		90 452	0
Sum opptjent egenkapital		90 452	0
Sum egenkapital		490 452	400 000
Gjeld			
Gjeld til kredittinstitusjoner	5	732 368	1 535 771
Sum annen langsiktig gjeld		732 368	1 535 771
Kortsiktig gjeld			
Leverandørgjeld		142 090	184 594
Betalbar skatt		49 572	0
Skyldig offentlige avgifter		743 710	424 057
Utbytte		100 000	0
Annen kortsiktig gjeld		519 344	1 552 261
Sum kortsiktig gjeld		1 554 716	2 160 912
Sum gjeld		2 287 084	3 696 683
SUM EGENKAPITAL OG GJELD		2 777 536	4 096 683
Hundvåg, 23.03.2022			
 Helge Rossebø styreleder	 Kåre Nygaard styremedlem	 Bjarte Andreassen daglig leder	
Rogaland Plastservice AS			Side 4



Note 1 Regnskapsprinsipper

Årsregnskapet er satt opp i samsvar med regnskapsloven. Det er utarbeidet etter norske regnskapsstandarder for små foretak.

Driftsinntekter og kostnader

Inntektsføring skjer etter opptjeningsprinsippet som normalt vil være leveringstidspunktet for varer og tjenester. Kostnader medtas etter sammenstillingsprinsippet, dvs. at kostnader medtas i samme periode som tilhørende inntekter inntektsføres.

Hovedregel for vurdering og klassifisering av eiendeler og gjeld

Eiendeler bestemt til varig eie eller bruk er klassifisert som anleggsmidler. Andre eiendeler er klassifisert som omløpsmidler. Fordringer som skal tilbakebetales innen et år er uansett klassifisert som omløpsmidler. Ved klassifisering av kortsiktig og langsiktig gjeld er analoge kriterier lagt til grunn.

Anleggsmidler vurderes til anskaffelseskost, men nedskrives til virkelig verdi når verdifallet forventes ikke å være forbigående. Anleggsmidler med begrenset økonomisk levetid avskrives planmessig. Langsiktig gjeld balanseføres til nominelt mottatt beløp på etableringstidspunktet.

Omløpsmidler vurderes til laveste av anskaffelseskost og virkelig verdi. Kortsiktig gjeld balanseføres til nominelt mottatt beløp på etableringstidspunktet.

Enkelte poster er vurdert etter andre regler. Postene det gjelder vil være blant de postene som omhandles nedenfor.

Immaterielle eiendeler

Utgifter til immaterielle eiendeler, herunder utgifter til forskning og utvikling, er balanseført i utstrekning kriteriene for balanseføring er oppfylt.

Varige driftsmidler

Varige driftsmidler avskrives over forventet økonomisk levetid. Avskrivningene er som hovedregel fordelt lineært over antatt økonomisk levetid.

Varer

Varer er vurdert til det laveste av gjennomsnittlig anskaffelseskost og netto salgsverdi. For råvarer og varer i arbeid beregnes netto salgsverdi til salgsverdien av ferdig tilvirkede varer redusert for igjenværende tilvirkningskostnader og salgskostnader.

Fordringer

Kundefordringer og andre fordringer oppføres til pålydende etter fradrag for avsetning til forventet tap. Avsetning til tap gjøres på grunnlag av en individuell vurdering av de enkelte fordringene. I tillegg gjøres det for øvrige kundefordringer en spesifisert avsetning for å dekke antatt tap.

Skatt

Skattekostnaden i resultatregnskapet omfatter både periodens betalbare skatt og endring i utsatt skatt. Utsatt skatt er beregnet med 22% på grunnlag av de midlertidige forskjeller som eksisterer mellom regnskapsmessige og skattemessige verdier, samt ligningsmessig underskudd til fremføring ved utgangen av regnskapsåret. Skatteøkende og skattereduserende midlertidige forskjeller som reverserer eller kan reversere i samme periode er utlignet og nettoført. Utsatt skatt på merverdier i forbindelse med oppkjøp av datterselskap blir ikke utlignet.



Note 2 Lønnskostnader, antall ansatte, godtgjørelser, lån til ansatte m.m.

Lønnskostnader	2021	2020
Lønninger	3 436 323	3 281 776
Arbeidsgiveravgift	496 674	417 210
Pensjonskostnader	85 930	71 375
Andre ytelser	122 797	131 716
Sum	4 141 725	3 902 078

Gjennomsnittlig antall årsverk: 6

Note 3 Anleggsmidler

	Goodwill	Maskiner og anlegg	Driftsløsøre, inventar ol.	Sum
Anskaffelseskost pr. 01.01.21	4 200 000	738 591	1 780 475	6 719 066
+ Tilgang kjøpte driftsmidler			495 799	495 799
- Avgang i året			1 000 000	1 000 000
= Anskaffelseskost 31.12.21	4 200 000	738 591	1 276 275	6 214 865
Akkumulerte avskrivninger 31.12.21	4 200 000	738 591	732 595	5 671 185
= Bokført verdi 31.12.21	0	0	543 680	543 680
Årets ordinære avskrivninger			108 199	108 199
Økonomisk levetid	5 år	5 år	3-10 år	

Note 4 Aksjonærer

Aksjekapitalen i Rogaland Plastservice AS pr. 31.12 består av:

	Antall	Pålydende	Bokført
Ordinære aksjer	100	1 100,0	110 000
Sum	100		110 000

Eierstruktur

De største aksjonærene i % pr. 31.12 var:

	Ordinære	Eierandel	Stemmeandel
Bjarte Andreassen	50	50,0	50,0
Leiva Holding AS	50	50,0	50,0
Totalt antall aksjer	100	100,0	100,0

Aksjer og opsjoner eiet av medlemmer i styret og daglig leder:



Navn	Verv	Ordinære
Bjarte Andreassen	daglig leder	50
Totalt antall aksjer		50

Note 5 Pantstillelser og garantier m.v.

Gjeld som er sikret ved pant o.l.

Gjeld til kredittinstitusjoner (avdrag 2022 kr. 250 000)	482 368
Statsgarantert lån Covid-19	250 000
Sum	732 368

Balansført verdi av
eiendeler pantsatt for egen gjeld

Varelager	314 068
Løsøre, inventar	543 680
Kundefordringer	1 450 256
Sum	2 308 004

Note 6 Mellomværende med selskap i samme konsern m.v.

	Kundefordringer	Andre korts. fordringer
Foretak i samme konsern	4 944	0
	Annen kortsiktig gjeld	Leverandørgjeld
Foretak i samme konsern	0	0

Note 7 Bundne bankinnskudd

Av selskapets bankinnskudd er kr. 240 926 bundet for skattetrekkmidler.