



## ÅRSREGNSKAPET FOR REGNSKAPSÅRET 2020 - GENERELL INFORMASJON

### Enheten

Organisasjonsnummer:	916 324 391
Organisasjonsform:	Aksjeselskap
Foretaksnavn:	STORVIK-HOLDING AS
Forretningsadresse:	Industrivegen 13 6600 SUNNDALSØRA

### Regnskapsår

Årsregnskapets periode:	01.01.2020 - 31.12.2020
-------------------------	-------------------------

### Konsern

Mørselskap i konsern:	Ja
Konsernregnskap lagt ved:	Ja

### Regnskapsregler

Regler for små foretak benyttet:	Nei
Benyttet ved utarbeidelsen av årsregnskapet til selskapet:	Regnskapslovens alminnelige regler
Benyttet ved utarbeidelsen av årsregnskapet til konsernet:	Regnskapslovens alminnelige regler

### Årsregnskapet fastsatt av kompetent organ

Bekreftet av representant for selskapet:	Randi Leangen
Dato for fastsettelse av årsregnskapet:	10.06.2021

### Grunnlag for avgivelse

År 2020: Årsregnskapet er elektronisk innlevert  
År 2019: Tall er hentet fra elektronisk innlevert årsregnskap fra 2020

*Det er ikke krav til at årsregnskapet m.v. som sendes til Regnskapsregisteret er undertegnet. Kontrollen på at dette er utført ligger hos revisor/enhetens øverste organ. Sikkerheten ivaretas ved at innsender har rolle/rettighet for innsending av årsregnskapet via Altinn, og ved at det bekreftes at årsregnskapet er fastsatt av kompetent organ.*

Brønnøysundregistrene, 27.07.2022



## Resultatregnskap

Beløp i: NOK	Note	2020	2019
<b>RESULTATREGNSKAP</b>			
<b>Inntekter</b>			
Sum inntekter	2	0	0
<b>Kostnader</b>			
Annen driftskostnad	4	257 000	134 000
Sum kostnader		<b>257 000</b>	<b>134 000</b>
<b>Driftsresultat</b>		<b>-257 000</b>	<b>-134 000</b>
<b>Finansinntekter og finanskostnader</b>			
Inntekt på investering i datterselskap	6	17 422 000	22 302 000
Inntekt på investering i tilknyttet selskap	6	-548 000	-429 000
Annen finansinntekt		55 000	6 000
Sum finansinntekter		<b>16 929 000</b>	<b>21 879 000</b>
Annen finanskostnad		139 000	213 000
Sum finanskostnader		<b>139 000</b>	<b>213 000</b>
<b>Netto finans</b>		<b>16 790 000</b>	<b>21 666 000</b>
<b>Ordinært resultat før skattekostnad</b>		<b>16 533 000</b>	<b>21 532 000</b>
Skattekostnad på ordinært resultat	10	-85 000	-75 000
<b>Ordinært resultat etter skattekostnad</b>		<b>16 618 000</b>	<b>21 607 000</b>
<b>Årsresultat</b>		<b>16 618 000</b>	<b>21 607 000</b>
Minoritetsinteresser		0	0
<b>Årsresultat etter minoritetsinteresser</b>		<b>16 618 000</b>	<b>21 607 000</b>
<b>Overføringer og disponeringer</b>			
Overf. fond for vurderingsforskjeller	11	10 874 000	13 873 000
Ordinært utbytte	11	6 000 000	3 000 000
Overføringer annen egenkapital	11	-256 000	4 734 000
Sum overføringer og disponeringer	11	<b>16 618 000</b>	<b>21 607 000</b>



## Balanse

Beløp i: NOK	Note	2020	2019
<b>BALANSE - EIENDELER</b>			
<b>Anleggsmidler</b>			
<b>Immaterielle eiendeler</b>			
Utsatt skattefordel	10	294 000	209 000
<b>Sum immaterielle eiendeler</b>		<b>294 000</b>	<b>209 000</b>
<b>Finansielle anleggsmidler</b>			
Investering i datterselskap		93 775 000	82 353 000
Investeringer i tilknyttet selskap		3 302 000	3 850 000
Investeringer i aksjer og andeler		1 571 000	5 000
<b>Sum finansielle anleggsmidler</b>		<b>98 648 000</b>	<b>86 208 000</b>
<b>Sum anleggsmidler</b>		<b>98 942 000</b>	<b>86 417 000</b>
<b>Omløpsmidler</b>			
<b>Varer</b>			
<b>Fordringer</b>			
Konsernfordringer		6 000 000	8 000 000
<b>Sum fordringer</b>		<b>6 000 000</b>	<b>8 000 000</b>
<b>Bankinnskudd, kontanter og lignende</b>			
Bankinnskudd, kontanter o.l.		2 804 000	1 128 000
<b>Sum bankinnskudd, kontanter og lignende</b>		<b>2 804 000</b>	<b>1 128 000</b>
<b>Sum omløpsmidler</b>		<b>8 804 000</b>	<b>9 128 000</b>
<b>SUM EIENDELER</b>		<b>107 746 000</b>	<b>95 545 000</b>
<b>BALANSE - EGENKAPITAL OG GJELD</b>			
<b>Egenkapital</b>			
<b>Innskutt egenkapital</b>			
Selskapskapital	11,12	4 203 000	4 203 000
Overkurs	11	864 000	864 000



## Balanse

<b>Beløp i: NOK</b>	<b>Note</b>	<b>2020</b>	<b>2019</b>
<b>Sum innskutt egenkapital</b>		<b>5 067 000</b>	<b>5 067 000</b>
<b>Opptjent egenkapital</b>			
Fond for vurderingsforskjeller	11	69 705 000	58 831 000
Annen egenkapital	11	23 326 000	23 582 000
<b>Sum opptjent egenkapital</b>		<b>93 031 000</b>	<b>82 413 000</b>
<b>Sum egenkapital</b>		<b>98 098 000</b>	<b>87 480 000</b>
<b>Gjeld</b>			
<b>Langsiktig gjeld</b>			
<b>Annen langsiktig gjeld</b>			
Gjeld til kredittinstitusjoner	8,9	2 088 000	3 480 000
Langsiktig konserngjeld		1 554 000	1 574 000
<b>Sum annen langsiktig gjeld</b>		<b>3 642 000</b>	<b>5 054 000</b>
<b>Sum langsiktig gjeld</b>		<b>3 642 000</b>	<b>5 054 000</b>
<b>Kortsiktig gjeld</b>			
Leverandørgjeld		6 000	0
Skyldig offentlige avgifter			
Utbytte		6 000 000	3 000 000
Annen kortsiktig gjeld			11 000
<b>Sum kortsiktig gjeld</b>		<b>6 006 000</b>	<b>3 011 000</b>
<b>Sum gjeld</b>		<b>9 648 000</b>	<b>8 065 000</b>
<b>SUM EGENKAPITAL OG GJELD</b>		<b>107 746 000</b>	<b>95 545 000</b>
<b>POSTER UTENOM BALANSEN</b>			
Garantistillelser		0	0
Pantstillelser	9	147 474 000	150 839 000



### Konsernets resultatregnskap

Beløp i: NOK	Note	2020	2019
<b>RESULTATREGNSKAP</b>			
<b>Inntekter</b>			
Salgsinntekt		275 631 000	373 427 000
Annen driftsinntekt		476 000	123 000
<b>Sum inntekter</b>	2	<b>276 107 000</b>	<b>373 550 000</b>
<b>Kostnader</b>			
Varekostnad	3	142 002 000	225 771 000
Lønnskostnad	4	87 547 000	93 977 000
Avskrivning på varige driftsmidler og immaterielle eiendeler	5	5 313 000	5 112 000
Annen driftskostnad	4	18 116 000	18 989 000
<b>Sum kostnader</b>		<b>252 978 000</b>	<b>343 849 000</b>
<b>Driftsresultat</b>		<b>23 129 000</b>	<b>29 701 000</b>
<b>Finansinntekter og finanskostnader</b>			
Tilknyttet selskap	6	-548 000	-429 000
Rente og finansinntekt		6 228 000	3 128 000
<b>Sum finansinntekter</b>		<b>5 680 000</b>	<b>2 699 000</b>
Rente-og finanskostnad		7 024 000	3 970 000
<b>Sum finanskostnader</b>		<b>7 024 000</b>	<b>3 970 000</b>
<b>Netto finans</b>		<b>-1 344 000</b>	<b>-1 271 000</b>
<b>Ordinært resultat før skattekostnad</b>		<b>21 785 000</b>	<b>28 430 000</b>
Skattekostnad på ordinært resultat		5 158 000	6 698 000
<b>Ordinært resultat etter skattekostnad</b>		<b>16 627 000</b>	<b>21 732 000</b>
<b>Årsresultat</b>		<b>16 627 000</b>	<b>21 732 000</b>
Minoritetsinteresser		9 000	125 000
<b>Årsresultat etter minoritetsinteresser</b>		<b>16 618 000</b>	<b>21 607 000</b>



### Konsernets balanse

Beløp i: NOK	Note	2020	2019
<b>BALANSE - EIENDELER</b>			
<b>Anleggsmidler</b>			
<b>Immaterielle eiendeler</b>			
Forskning og utvikling	5	199 000	
Utsatt skattefordel	10	1 276 000	1 562 000
Goodwill		1 055 000	2 109 000
<b>Sum immaterielle eiendeler</b>		<b>2 530 000</b>	<b>3 671 000</b>
<b>Varige driftsmidler</b>			
Forretningsbygg	5	43 995 000	26 449 000
Annen fast eiendom	5	4 640 000	4 493 000
Maskiner og anlegg	5	16 796 000	12 206 000
Data- og kontorutstyr	5	636 000	589 000
<b>Sum varige driftsmidler</b>		<b>66 067 000</b>	<b>43 737 000</b>
<b>Finansielle anleggsmidler</b>			
Investering i datterselskap	6	223 000	223 000
Investeringer i tilknyttet selskap	6	3 302 000	3 850 000
Investeringer i aksjer og andeler	7	1 605 000	7 000
Andre fordringer		1 131 000	663 000
<b>Sum finansielle anleggsmidler</b>		<b>6 261 000</b>	<b>4 743 000</b>
<b>Sum anleggsmidler</b>		<b>74 858 000</b>	<b>52 151 000</b>
<b>Omløpsmidler</b>			
<b>Varer</b>			
Varer	3	25 588 000	28 392 000
<b>Sum varer</b>		<b>25 588 000</b>	<b>28 392 000</b>
<b>Fordringer</b>			
Kundefordringer		62 762 000	86 522 000
Andre fordringer		4 595 000	2 701 000
<b>Sum fordringer</b>		<b>67 357 000</b>	<b>89 223 000</b>
<b>Bankinnskudd, kontanter og lignende</b>			
Bankinnskudd, kontanter og lignende		33 591 000	23 698 000



### Konsernets balanse

Beløp i: NOK	Note	2020	2019
Sum bankinnskudd, kontanter og lignende		33 591 000	23 698 000
Sum omløpsmidler		126 536 000	141 313 000
<b>SUM EIENDELER</b>		<b>201 394 000</b>	<b>193 464 000</b>

### BALANSE - EGENKAPITAL OG GJELD

#### Egenkapital

##### Innskutt egenkapital

Selskapskapital	11,12	4 203 000	4 203 000
Overkurs	11	864 000	864 000
<b>Sum innskutt egenkapital</b>		<b>5 067 000</b>	<b>5 067 000</b>

##### Opptjent egenkapital

Fond for vurderingsforskjeller	11	2 732 000	3 280 000
Annen egenkapital	11	90 298 000	79 133 000
Minoritetsinteresser		304 000	310 000
<b>Sum opptjent egenkapital</b>		<b>93 334 000</b>	<b>82 723 000</b>

##### Sum egenkapital

**98 401 000**      **87 790 000**

#### Gjeld

##### Langsiktig gjeld

Utsatt skatt			50 000
<b>Sum avsetninger for forpliktelser</b>			<b>50 000</b>
<b>Annen langsiktig gjeld</b>			
Gjeld til kredittinstitusjoner	8,9	44 660 000	31 734 000
<b>Sum annen langsiktig gjeld</b>		<b>44 660 000</b>	<b>31 734 000</b>

##### Sum langsiktig gjeld

**44 660 000**      **31 784 000**

##### Kortsiktig gjeld

Gjeld til kredittinstitusjoner	9	2 298 000	0
Leverandørgjeld		17 648 000	29 737 000
Betalbar skatt	10	4 813 000	7 170 000
Skyldige offentlige avgifter		12 038 000	15 403 000



## Konsernets balanse

<b>Beløp i: NOK</b>	<b>Note</b>	<b>2020</b>	<b>2019</b>
Utbytte	11	6 000 000	3 000 000
Annen kortsiktig gjeld		15 536 000	18 580 000
<b>Sum kortsiktig gjeld</b>		<b>58 333 000</b>	<b>73 890 000</b>
<b>Sum gjeld</b>		<b>102 993 000</b>	<b>105 674 000</b>
<b>SUM EGENKAPITAL OG GJELD</b>		<b>201 394 000</b>	<b>193 464 000</b>
<b>POSTER UTENOM BALANSEN</b>			
Garantistillelser	9	0	2 613 000
Pantstillelser	9	147 474 000	150 839 000



Sunnalsvn. 6  
6600 Sunndalsøra  
www.bdo.no

## Uavhengig revisors beretning

### Til generalforsamlingen i Storvik-Holding AS

#### Uttalelse om revisjonen av årsregnskapet

##### Konklusjon

Vi har revidert Storvik-Holding AS sitt årsregnskap.

##### Årsregnskapet består av:

- Selskapsregnskapet, som består av balanse per 31. desember 2020, resultatregnskap og kontantstrømpstilling for regnskapsåret avsluttet per denne datoen og noter, herunder et sammendrag av viktige regnskapsprinsipper, og
- Konsernregnskapet, som består av balanse per 31. desember 2020, resultatregnskap og kontantstrømpstilling for regnskapsåret avsluttet per denne datoen og noter, herunder et sammendrag av viktige regnskapsprinsipper.

##### Etter vår mening:

- Er årsregnskapet avgitt i samsvar med lov og forskrifter
- Gir selskapsregnskapet et rettviseende bilde av den finansielle stillingen til Storvik-Holding AS per 31. desember 2020 og av selskapets resultater og kontantstrømmer for regnskapsåret som ble avsluttet per denne datoen i samsvar med regnskapslovens regler og god regnskapsskikk i Norge
- Gir konsernregnskapet et rettviseende bilde av den finansielle stillingen til konsernet Storvik-Holding AS per 31. desember 2020 og av konsernets resultater og kontantstrømmer for regnskapsåret som ble avsluttet per denne datoen i samsvar med regnskapslovens regler og god regnskapsskikk i Norge.

##### Grunnlag for konklusjonen

Vi har gjennomført revisjonen i samsvar med lov, forskrift og god revisjonsskikk i Norge, herunder de internasjonale revisjonsstandardene International Standards on Auditing (ISA-ene). Våre oppgaver og plikter i henhold til disse standardene er beskrevet i Revisors oppgaver og plikter ved revisjon av årsregnskapet. Vi er uavhengige av selskapet slik det kreves i lov og forskrift, og har overholdt våre øvrige etiske forpliktelser i samsvar med disse kravene. Etter vår oppfatning er innhentet revisjonsbevis tilstrekkelig og hensiktsmessig som grunnlag for vår konklusjon.

##### Annen informasjon

Ledelsen er ansvarlig for annen informasjon. Annen informasjon består av årsberetningen.

Vår uttalelse om revisjonen av årsregnskapet dekker ikke annen informasjon, og vi attesterer ikke den andre informasjonen.

I forbindelse med revisjonen av årsregnskapet er det vår oppgave å lese annen informasjon identifisert ovenfor med det formål å vurdere hvorvidt det foreligger vesentlig inkonsistens mellom annen informasjon og årsregnskapet, kunnskap vi har opparbeidet oss under revisjonen, eller hvorvidt den tilsynelatende inneholder vesentlig feilinformasjon.

Dersom vi, på bakgrunn av arbeidet vi har utført, konkluderer med at disse andre opplysningene inneholder vesentlig feilinformasjon, er vi pålagt å uttale oss om dette. Vi har ingenting å rapportere i så henseende.



## Styret og daglig leders ansvar for årsregnskapet

Styret og daglig leder (ledelsen) er ansvarlig for å utarbeide årsregnskapet i samsvar med lov og forskrifter, herunder for at det gir et rettviseende bilde i samsvar med regnskapslovens regler og god regnskapsskikk i Norge. Ledelsen er også ansvarlig for slik intern kontroll som den finner nødvendig for å kunne utarbeide et årsregnskap som ikke inneholder vesentlig feilinformasjon, verken som følge av misligheter eller utilsiktede feil.

Ved utarbeidelsen av årsregnskapet må ledelsen ta standpunkt til selskapets og konsernets evne til fortsatt drift og opplyse om forhold av betydning for fortsatt drift. Forutsetningen om fortsatt drift skal legges til grunn for årsregnskapet så lenge det ikke er sannsynlig at virksomheten vil bli avvirket.

## Revisors oppgaver og plikter ved revisjonen av årsregnskapet

Vårt mål er å oppnå betryggende sikkerhet for at årsregnskapet som helhet ikke inneholder vesentlig feilinformasjon, verken som følge av misligheter eller utilsiktede feil, og å avgi en revisjonsberetning som inneholder vår konklusjon. Betryggende sikkerhet er en høy grad av sikkerhet, men ingen garanti for at en revisjon utført i samsvar med lov, forskrift og god revisjonsskikk i Norge, herunder ISA-ene, alltid vil avdekke vesentlig feilinformasjon som eksisterer. Feilinformasjon kan oppstå som følge av misligheter eller utilsiktede feil. Feilinformasjon blir vurdert som vesentlig dersom den enkeltvis eller samlet med rimelighet kan forventes å påvirke økonomiske beslutninger som brukerne foretar basert på årsregnskapet.

For videre beskrivelse av revisors oppgaver og plikter vises det til:  
<https://revisorforeningen.no/revisjonsberetninger>

## Uttalelse om andre lovmessige krav

### Konklusjon om årsberetningen

Basert på vår revisjon av årsregnskapet som beskrevet ovenfor, mener vi at opplysningene i årsberetningen om årsregnskapet, forutsetningen om fortsatt drift og forslaget til anvendelse av overskuddet er konsistente med årsregnskapet og i samsvar med lov og forskrifter.

### Konklusjon om registrering og dokumentasjon

Basert på vår revisjon av årsregnskapet som beskrevet ovenfor, og kontrollhandlinger vi har funnet nødvendig i henhold til internasjonal standard for attestasjonsoppdrag (ISAE) 3000 «Attestasjonsoppdrag som ikke er revisjon eller forenklet revisorkontroll av historisk finansiell informasjon», mener vi at ledelsen har oppfylt sin plikt til å sørge for ordentlig og oversiktlig registrering og dokumentasjon av selskapets og konsernets regnskapsopplysninger i samsvar med lov og god bokføringsskikk i Norge.

Sundalsøra, 10. juni 2021  
BDO AS

Thomas Bjørseth  
statsautorisert revisor



**STORVIK**

**STORVIK-HOLDING AS ÅRSRAPPORT 2020**





## STORVIK - HOLDING AS ÅRSBERETNING 2020

Storvik-Holding AS er morselskap i Storvik-gruppen. Selskapets kontor ligger i Sunndal kommune.

Storvik-konsernet består foruten av morselskapet av de norske datterselskapene Storvik AS, Storvik-Eiendom AS, Industriveien 13 AS og iMUR AS, samt de utenlandske datterselskapene Storvik Products s.r.o, Storvik s.r.o, Storvik Iceland og Storvik Iceland ehf. I tillegg er Storvik-Holding AS eier av selskapene Storvik Kuban i Russland og Alusczech s.r.o i Tsjekkia, i disse selskapene er det ingen aktivitet.

### **Stilling og resultat**

Det har ikke vært omsetning i selskapet i 2020. Resultatgraden er negativ. Egenkapitalprosenten er på 91 %, som er en liten nedgang fra 2019.

Storvik-konsernet har en omsetning på 276 millioner, som er en reduksjon på 26 % fra året før. Resultatgraden er 8,4 %. Konsernets egenkapitalandel er 49 %, som er en økning fra 2019.

Etter styrets oppfatning gir det fremlagte resultatregnskap og balanse for regnskapsåret 2020 med tilhørende noter et riktig uttrykk for selskapets stilling og resultat av virksomheten.

### **Fortsatt drift**

Forutsetningen om fortsatt drift er til stede, og årsregnskapet for 2020 er satt opp under denne forutsetningen.

### **Arbeidsmiljø**

Storvik-Holding AS har pr 31.12.20 ingen ansatte.

Storvik-gruppen har i sin policy innarbeidet forholdet rundt diskriminering som tar sikte på at det ikke forekommer forskjellsbehandling grunnet kjønn, religion, etnisitet eller funksjonshemninger i saker som for eksempel lønn, avansement og rekruttering.

### **Forskning og utvikling**

Storvik-Holding AS driver ikke med FoU-aktiviteter.

### **Forhold som kan påvirke det ytre miljø**

Storvik-Holding AS sin virksomhet forurenser ikke det ytre miljø.



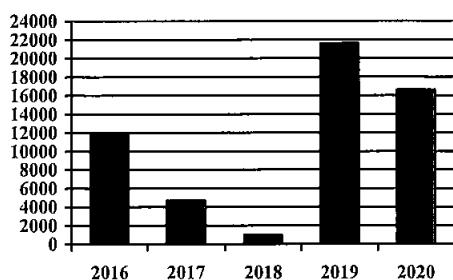
**STORVIK**



## Årsregnskapet og utvikling

Regnskapet for 2020 viser et årsresultat etter skatt på kr 16 618 128,-.

**Resultatutvikling** siste 5 år for konsernet (NOK 1000):



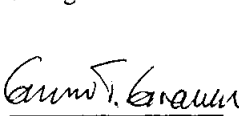

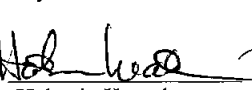
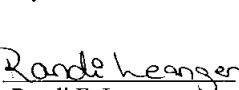



## Resultatdisponering

Styret foreslår følgende overskuddsdisponering for regnskapsåret 2020:

Overført til fond for vurderingsforskjeller	10 873 755
Avsatt til utbytte	6 000 000
Overført fra annen egenkapital	-255 627
<b>Sum disponert</b>	<b>16 618 128</b>

Sunndalsøra, 10. juni 2021, i styret for Storvik-Holding AS

 Nils L. Sande Styreleder	 Nils Egil Sande Styremedlem	 Gunnar T. Gravem Styremedlem	 Oddmund Oterhals Styremedlem
 Halstein Kvande Styremedlem	 Randi E. Leangen Styremedlem	 Stein Kjartan Vik Adm. direktør	



**STORVIK**



Storvik- Holding AS

Årsregnskap 2020

Resultat

## STORVIK-HOLDING AS RESULTATREGNSKAP 2020

## STORVIK- KONSERN

Alle tall i hele tusen	Note	2020	2019	2020	2019
Salgsinntekt		-	-	275 631	373 427
Annen driftsinntekt		-	-	476	123
<b>Sum driftsinntekt</b>	2	<b>-</b>	<b>-</b>	<b>276 107</b>	<b>373 550</b>
Varekostnad	3			142 002	225 771
Lønnskostnad	4			87 547	93 977
Avskrivning	5			5 313	5 112
Annen driftskostnad	4	257	134	18 116	18 989
<b>Driftsresultat</b>		<b>-257</b>	<b>-134</b>	<b>23 129</b>	<b>29 701</b>
Inntekt fra investering i DS	6	17 422	22 302	0	0
Inntekt fra investering i TS	6	-548	-429	-548	-429
Rente- og finansinntekt		55	5	6 228	3 128
Rente- og finanskostnad		-139	-213	-7 024	-3 970
<b>Ordinært resultat før skattekostnad</b>		<b>16 533</b>	<b>21 531</b>	<b>21 786</b>	<b>28 430</b>
Skattekostnad på ordinært resultat	10	85	75	-5 158	-6 698
Minoritetsinteresser				-9	-125
<b>Årsresultat</b>		<b>16 618</b>	<b>21 607</b>	<b>16 618</b>	<b>21 607</b>

**STORVIK**

Side 3



Storvik- Holding AS

Årsregnskap 2020

Balanse

STORVIK-HOLDING AS				STORVIK-KONSERN	
BALANSE					
Alle tall i hele tusen	Note	31.12.2020	31.12.2019	31.12.2020	31.12.2019
<b>Anleggsmidler</b>					
<b>Immaterielle eiendeler</b>					
Utsatt skattefordel	10	294	209	1 276	1 562
Goodwill				1 055	2 109
Annen immateriell eiendel	5			199	-
<b>Sum immaterielle eiendeler</b>		<b>294</b>	<b>209</b>	<b>2 530</b>	<b>3 671</b>
<b>Varige driftsmidler</b>					
Forretningsbygg	5	-	-	43 995	26 449
Annen fast eiendom	5	-	-	4 640	4 493
Biler, maskiner, utstyr, inventar	5	-	-	16 796	12 206
EDB, kontormaskiner	5	-	-	636	589
<b>Sum varige driftsmidler</b>		<b>-</b>	<b>-</b>	<b>66 067</b>	<b>43 737</b>
<b>Finansielle anleggsmidler</b>					
Investering i datterselskap	6	93 775	82 353	223	223
Fordring konsernselskap		-	-	-	-
Investering i tilknyttede selskap	6	3 302	3 850	3 302	3 850
Annen investering i aksjer	7	1 571	5	1 605	7
Fordringer tilknyttede selskap				-	-
Annen fordring				1 133	664
<b>Sum finansielle anleggsmidler</b>		<b>98 648</b>	<b>86 208</b>	<b>6 262</b>	<b>4 743</b>
<b>Sum anleggsmidler</b>		<b>98 942</b>	<b>86 417</b>	<b>74 858</b>	<b>52 151</b>
<b>Omløpsmidler</b>					
Varer	3	-	-	25 588	28 392
<b>Fordringer</b>					
Kundefordringer		-	-	62 762	86 522
Fordringer på selskap i samme konsern		6 000	8 000	-	-
Fordringer på tilknyttede selskap		-	-	-	-
Andre kortsiktige fordringer		-	-	4 595	2 701
<b>Sum fordringer</b>		<b>6 000</b>	<b>8 000</b>	<b>67 357</b>	<b>89 223</b>
<b>Bankinnskudd og kontanter</b>		<b>2 804</b>	<b>1 128</b>	<b>33 591</b>	<b>23 698</b>
<b>Sum omløpsmidler</b>		<b>8 804</b>	<b>9 128</b>	<b>126 536</b>	<b>141 312</b>
<b>Sum eiendeler</b>		<b>107 746</b>	<b>95 545</b>	<b>201 394</b>	<b>193 464</b>



STORVIK

Side 4



Storvik- Holding AS	Årsregnskap 2020	Balanse			
STORVIK-HOLDING AS BALANSE			STORVIK- KONSERN		
Alle tall i hele tusen	Note	31.12.2020	31.12.2019	31.12.2020	31.12.2019
<b>Egenkapital</b>					
<b>Innskutt egenkapital</b>					
Aksjekapital (4.203 aksjer á 1.000)	11,12	4 203	4 203	4 203	4 203
Overkurs	11	864	864	864	864
<b>Sum innskutt egenkapital</b>		<b>5 067</b>	<b>5 067</b>	<b>5 067</b>	<b>5 067</b>
<b>Opptjent egenkapital</b>					
Fond for vurderingsforskjeller	11	69 705	58 831	2 732	3 280
Annen egenkapital	11	23 326	23 582	90 298	79 133
Minoritetsinteresser				304	310
<b>Sum opptjent egenkapital</b>		<b>93 031</b>	<b>82 413</b>	<b>93 334</b>	<b>82 723</b>
<b>Sum egenkapital</b>		<b>98 098</b>	<b>87 480</b>	<b>98 402</b>	<b>87 790</b>
<b>Gjeld</b>					
<b>Pensjonsforpliktelser</b>					
<b>Annen langsiktig gjeld</b>					
Gjeld til kredittinstitusjoner	8,9	2 088	3 480	44 660	31 734
Utsatt skatt	10	-	-	-	50
Annen langsiktig gjeld		1 554	1 574	-	-
<b>Sum annen langsiktig gjeld</b>		<b>3 642</b>	<b>5 054</b>	<b>44 660</b>	<b>31 785</b>
<b>Kortsiktig gjeld</b>					
Kassekreditt	9	-	-	2 298	-
Leverandørgjeld		5	0	17 648	29 737
Gjeld til datterselskap		-	-	-	-
Betalbar skatt	10	-	-	4 813	7 170
Skyldig offentlige avgifter		-	-	12 038	15 403
Utbytte	11	6 000	3 000	6 000	3 000
Annen kortsiktig gjeld		-	10	15 537	18 580
<b>Sum kortsiktig gjeld</b>		<b>6 005</b>	<b>3 011</b>	<b>58 333</b>	<b>73 890</b>
<b>Sum gjeld</b>		<b>9 647</b>	<b>8 065</b>	<b>102 993</b>	<b>105 674</b>
<b>Sum egenkapital og gjeld</b>		<b>107 746</b>	<b>95 545</b>	<b>201 394</b>	<b>193 464</b>

Sundalsøen 10. juni 2021, i styret for Storvik-Holding AS

Nils L. Sande  
Styreleder

Nils Egil Sande  
Styremedlem

Gunnar T. Gravem  
Styremedlem

Oddmund Oterhals  
Styremedlem

Halstein Kvande  
Styremedlem

Randi E. Leangen  
Styremedlem

Stein Kjartan Vik  
Adm.direktør



## STORVIK

Side 5



Storvik- Holding AS

Årsregnskap 2020

Kontantstrømoppstilling

**KONTANTSTRØMOPPSTILLING**

Alle tall i hele tusen	Storvik-Holding AS		Storvik Konsern		
	Note	2020	2019	2020	2019
<b><i>Kontantstrøm fra operasjonell aktivitet</i></b>					
Ordinært resultat før skattekostnad		16 533	21 531	21 786	28 430
Resultatandel i datterselskap/tilknyttet selskap	6	-16 874	-21 873	548	429
Betalbar skatt		-	-	-7 170	-1 369
Avskrivninger	5	-	-	5 313	5 112
Effekt av pensjonskostnad/utbetaling		-	-	-	-
Endring i varer, kundefordr. og lev.gjeld	3	5	-1	14 475	-15 950
Endring i andre tidsavgrensingsposter		-2 058	4 416	-7 381	-1 599
<b>Netto kontantstrøm fra operasjonell aktivitet</b>		<b>-2 394</b>	<b>4 073</b>	<b>27 571</b>	<b>15 053</b>
<b><i>Kontantstrøm fra investeringsaktiviteter</i></b>					
Investeringer i varige driftsmidler	5			-28 112	-7 801
Salg av varige driftsmidler (salgssum)	5	-	-	2 108	224
Mottatt utbytte/konsernbidrag	6	8 048	3 600	48	600
Avgitt konsernbidrag	6	-	-		
Endringer i andre investeringer		-1 566	-	-1 598	-
<b>Netto kontantstrøm fra investeringsaktiviteter</b>		<b>6 482</b>	<b>3 600</b>	<b>-27 554</b>	<b>-6 977</b>
<b><i>Kontantstrøm fra finansieringsaktiviteter</i></b>					
Endring fordringer på konsernselskap		2 000	-3 400		
Opptak av nye lån				17 400	4 700
Nedbetaling av langsiktig gjeld	8	-1 392	-1 392	-4 524	-4 354
Endring gjeld til konsernselskap		-20	-		
Utbetaling av utbytte		-3 000	-3 000	-3 000	-3 000
<b>Netto kontantstrøm fra finansieringsaktiviteter</b>		<b>-2 412</b>	<b>-7 792</b>	<b>9 876</b>	<b>-2 654</b>
Netto endring i likvider i året		1 676	-119	9 893	5 422
Kontanter og bankinnskudd per 01.01		1 128	1 247	23 698	18 276
<b>Kontanter og bankinnskudd per 31.12</b>		<b>2 804</b>	<b>1 128</b>	<b>33 591</b>	<b>23 698</b>

**STORVIK**

Side 6



## NOTER TIL REGNSKAPET FOR 2020

### *Note 1 – Regnskapsprinsipp*

Årsregnskapet er satt opp i samsvar med regnskapsloven av 1998. Det er utarbeidet etter norske regnskapsstandarder, og etter bestemmelsene for store foretak.

#### **Hovedregel for vurdering og klassifisering av eiendeler og gjeld**

Eiendeler bestemt til varig eie eller bruk er klassifisert som anleggsmidler. Andre eiendeler er klassifisert som omløpsmidler. Fordringer som skal tilbakebetales innen ett år er uansett klassifisert som omløpsmidler. Ved klassifisering av kortsiktig og langsiktig gjeld er analoge kriterier lagt til grunn.

Anleggsmidler vurderes til anskaffelseskost, men nedskrives til virkelig verdi når verdifallet ikke forventes å være forbigående. Anleggsmidler med begrenset økonomisk levetid avskrives planmessig. Langsiktig gjeld balanseføres til nominelt mottatt beløp på etableringstidspunktet. Langsiktig gjeld oppskrives ikke til virkelig verdi som følge av renteendring.

Omløpsmidler vurderes til laveste av anskaffelseskost og virkelig verdi. Kortsiktig gjeld balanseføres til nominelt mottatt beløp på etableringstidspunktet. Kortsiktig gjeld oppskrives ikke til virkelig verdi som følge av renteendring.

Enkelte poster er vurdert etter andre regler, og redegjøres for nedenfor.

#### **Valuta**

Pengeposter i utenlandsk valuta omregnes til balansedagens kurs. Fordringer og gjeld som er sikret med valutaterminkontrakter er vurdert til terminkurs, med unntak av renteelementet som blir periodisert og klassifisert som renteinntekt/-kostnad.

#### **Immaterielle eiendeler**

Utgifter til immaterielle eiendeler, herunder utgifter til forskning og utvikling, er balanseført i den utstrekning kriteriene for balanseføring er oppfylt.

#### **Varige driftsmidler**

Varige driftsmidler avskrives over forventet økonomisk levetid. Avskrivningene er som hovedregel fordelt lineært over antatt økonomisk levetid. Investering i leide lokaler avskrives lineært over gjenværende leieperiode ifølge leiekontrakt.

#### **Aksjer i tilknyttede selskap og datterselskap**

Investeringer i tilknyttede selskap er vurdert etter egenkapitalmetoden. Tilsvarende gjelder for datterselskap i selskapsregnskapet. Som tilknyttet selskap regnes foretak hvor Storvik-Holding AS har betydelig innflytelse (eier minst 20% av aksjene og har minst tilsvarende andel av stemmene), men som ikke er datterselskap, med mindre aksjene er anskaffet med sikte på midlertidig eie og holdes i påvente av salg.





## **Andre anleggsaksjer**

Anleggsaksjer hvor Storvik-Holding AS ikke har betydelig innflytelse balanseføres til anskaffelseskost. Investeringene blir nedskrevet til virkelig verdi dersom verdifallet ikke er forbigående. Mottatt utbytte fra selskapene inntektsføres som annen finansinntekt.

## **Varer**

Varer er vurdert til det laveste av anskaffelseskost og netto salgsverdi. For råvarer og varer i arbeid beregnes netto salgsverdi til salgsverdien av ferdig tilvirkede varer redusert for gjenværende tilvirkningskostnader og salgskostnader.

## **Arbeid under utførelse**

Arbeid under utførelse vurderes til full tilvirkningskost. Større fastpriskontrakter med lang tilvirkningstid vurderes etter løpende avregningsmetode. Fullførelsesgraden beregnes som påløpte kostnader i prosent av forventet totalkostnad. Totalkostnaden vurderes løpende. For prosjekter som antas å gi tap, kostnadsføres hele det beregnede tapet umiddelbart.

## **Fordringer**

Kundefordringer og andre fordringer oppføres til pålydende etter fradrag for avsetning til forventet tap. Avsetning til tap gjøres på grunnlag av en individuell vurdering av de enkelte fordringene. I tillegg gjøres det for øvrige kundefordringer en uspesifisert avsetning for å dekke antatt tap.

## **Pensjoner**

Konsernet har både innskuddsbasert og ytelsesbasert pensjonsordning. For den innskuddsbaserte ordningen er det innbetalingene gjennom året som utgjør pensjonskostnadene. Fremtidig pensjonsforpliktelse ved den ytelsesbaserte-ordningen balanseføres, og endringene i forpliktelsene resultatføres.

## **Skatter**

Skatter kostnadsføres når de påløper, det vil si at skattekostnaden er knyttet til det regnskapsmessige resultat før skatt. Ved bruk av egenkapitalmetoden som vurderingsprinsipp for eierandeler i selskaper som er egne skattesubjekter, er resultatandelen allerede fratrukket skatt.

## **Offentlige tilskudd**

Offentlig tilskudd resultatføres samtidig med den inntekten det skal øke eller kostnaden det skal redusere. Investeringstilskudd resultatføres i takt med avskrivningen av investeringen (bruttometoden).

## **Konsernregnskap**

Storvik-konsernet består av morselskapet Storvik-Holding AS og datterselskap hvor Storvik-Holding direkte eller indirekte eier mer enn 50 % av den stemmeberettigede kapital.

I og med at Storvik benytter egenkapitalmetoden for både investering i tilknyttede selskap og datterselskap i selskapsregnskapet, vil et konsernregnskap for Storvik-Holding AS avvike minimalt fra selskapsregnskapet.





Storvik- Holding AS

Årsregnskap 2020

Noter

## Kontantstrømpoppstilling

Kontantstrømpoppstillingen er utarbeidet i henhold til den direkte metoden i NRS om kontantstrømpoppstilling, med enkelte forenklinger.

## Note 2 – Salgsinntekter

Storvik-Holding AS har ingen omsetning i 2020.

Salgsinntekter 2020 fordelt på virksomhetsområde og geografisk marked for Storvik konsern:

<i>Virksomhetsområde / marked</i>	Nærrområde	Norge for øvrig	Utland	Sum
Prosessindustri	95 178	91 281	58 856	245 315
Energi	53	1 634	0	1 687
Annet	1 350	6 740	21 016	29 106
<b>Sum</b>	<b>96 581</b>	<b>99 655</b>	<b>79 872</b>	<b>276 107</b>

## Note 3 – Varer

	Storvik-Holding AS		Storvik Konsern	
	2020	2019	2020	2019
Råvarer og innkjøpte halvfabrikata	-	-	18 653	16 856
Varer og arbeid under utførelse	-	-	6 935	11 536
<b>Sum</b>	<b>-</b>	<b>-</b>	<b>25 588</b>	<b>28 392</b>



**STORVIK**

Side 9



Storvik- Holding AS

Årsregnskap 2020

Noter

**Note 4 – Lønnskostnader, antall ansatte, godtgjørelser**

	Storvik-Holding AS		Storvik Konsern	
	2020	2019	2020	2019
Lønninger	-	-	73 026	77 322
Arbeidsgiveravgift	-	-	8 043	8 960
Pensjonskostnader	-	-	4 015	3 876
Andre ytelser	-	-	2 464	3 819
<b>Sum</b>	-	-	<b>87 547</b>	<b>93 977</b>

Antall ansatte	0	0	122	121
----------------	---	---	-----	-----

Det er ikke gitt godtgjørelse til styremedlemmer eller daglig leder i Storvik-Holding AS.

**Revisor**

	Storvik-Holding AS	Storvik Konsern
Kostnadsført revisjonshonorar for 2020 utgjør	25	175
I tillegg kommer honorar for andre tjenester	10	158

**Note 5 – Varige driftsmidler**

Storvik -konsern	Forretnings- Annen fast Biler, maskiner Kont.mask., Forskning og					Sum
	bygg inkl f.t	eiendom	utstyr, innredn.	edb-utstyr	utvikling	
Anskaffelseskost 1.1.20	50 996	4 493	36 405	7 618	1 010	100 522
Oppskrevet						-
Tilgang	19 612	147	7 713	441	199	28 112
Avgang	-541		-1 562	-5		-2 108
<b>Anskaffelseskost 31.12.20</b>	<b>70 067</b>	<b>4 640</b>	<b>42 556</b>	<b>8 054</b>	<b>1 209</b>	<b>126 526</b>
Avskrivninger 1.1.20	24 547	-	24 197	7 029	1 010	56 783
Akkum. avskrivninger avgang			-782			-782
Ordinære avskrivninger 2020	1 525	-	2 345	389	-	4 259
<b>Avskrivninger 31.12.20</b>	<b>26 072</b>	<b>-</b>	<b>25 760</b>	<b>7 418</b>	<b>1 010</b>	<b>60 260</b>
<b>Balanseført verdi 31.12.20</b>	<b>43 995</b>	<b>4 640</b>	<b>16 796</b>	<b>636</b>	<b>199</b>	<b>66 266</b>

I tillegg til avskrivninger på driftsmidler er det skrevet av kr 1 054' på goodwill (se note 6).  
Sum avskrivninger i 2020 for konsernet er kr 5 313'.



**STORVIK**

Side 10



Storvik- Holding AS

Årsregnskap 2020

Noter

**Note 6 – Datterselskaper, tilknyttede selskap m.v.**

**Datterselskap og tilknyttede selskap eid av Storvik-Holding AS**

	Anskaffelses- tidspunkt	Forretnings- kontor	Eierandel	Stemme- andel
Industriveien 13 AS	11.12.1998	Sunndal	100 %	100 %
Storvik-Eiendom AS	30.11.2007	Sunndal	100 %	100 %
Storvik AS	30.11.2007	Sunndal	100 %	100 %
iMUR AS	01.01.2011	Sunndal	100 %	100 %
Storvik Products s.r.o	23.12.2004	Praha, Tsjekkia	100 %	100 %
Aluczech s.r.o	15.10.2003	Praha, Tsjekkia	100 %	100 %
Storvik Iceland	29.04.2010	Hafnarfjörður, Island	100 %	100 %
Storvik Iceland ehf	01.01.2019	Island	100 %	100 %
Storvik Kuban Ltd	20.04.2006	Krasnodar, Russland	99 %	99 %
Storvik s.r.o	08.05.2003	Praha, Tsjekkia	90 %	90 %
Protech AS	03.10.1985	Sunndal	50 %	50 %

Selskapene regnskapsføres etter egenkapitalmetoden, se tabellene nedenfor.

Egenkapitalmetoden norske datterselskap:

	Storvik AS	Storvik- Eiendom	Industri- veien 13	iMUR	Sum
Anskaffelseskost	17 284	4 121	1 506	365	23 276
Balanseført EK kjøpstidsp.	8 305	4 121	1 506	55	13 987
Inng. balanse 1.1.20	59 317	8 656	3 353	1 577	72 903
Endring direkte ført mot EK					-
Tap/Kjøp/salg av aksjer					-
Tilleggsutbytte					-
Konsernbidrag					-
Aktivering av utsatt skattefordel i DS					-
Andre endringer					-
Andel årets resultat	15 756	1 739	473	-21	17 947
Tidligere års underskudd					-
Avskrivning merverdi aksje	-1 055				-1 055
Foreslått utbytte av årets res.	-5 000		-1 000		-6 000
<b>Utg. balanse 31.12.20</b>	<b>69 019</b>	<b>10 395</b>	<b>2 826</b>	<b>1 556</b>	<b>83 795</b>



**STORVIK**

Side 11



Storvik- Holding AS

Årsregnskap 2020

Noter

Egenkapitalmetoden utenlandske datterselskap:

	Storvik Storvik s.r.o Tsjekkia	Storvik Products s.r.o Tsjekkia	Storvik- Iceland Island	Storvik Iceland ehf Island	Storvik Kuban Russland	Aluczech Tsjekkia	Sum
Anskaffelseskost	656	2 648	-		3	220	3 527
Balanseført EK kjøpstidsp.	656	2 648	-		3	220	3 527
Inng. balanse 1.1.20	2 789	4 777	1 640	21	3	220	9 450
Kapitalutvidelse							-
Kjøp/salg av aksjer							-
Konsernbidrag							-
Utbytte ikke avsatt	-211						-211
Valutadiff./andre endringer	77	132	-127	-2			80
Andel årets resultat	81	386	195	-1	-	-	661
Tidligere års underskudd							-
Foreslått utbytte av årets res.							-
<b>Utg. balanse 31.12.20</b>	<b>2 736</b>	<b>5 295</b>	<b>1 708</b>	<b>18</b>	<b>3</b>	<b>220</b>	<b>9 980</b>

Aluczech og Storvik Kuban har så liten aktivitet at de ikke er tatt med i utarbeidelsen av konsernregnskapet.

Egenkapitalmetoden tilknyttede selskap:

	Protech	Sum
Anskaffelseskost	570	570
Balanseført EK kjøpstidsp.	570	570
Inng. balanse 1.1.20	3 850	3 850
Kapitalutvidelse		-
Kjøp/salg av aksjer		-
Konsernbidrag		-
Foreslått utbytte til minoritet		-
Andre endringer		-
Andel årets resultat	-548	-548
Avskrivning merverdi aksje		-
Foreslått utbytte av årets res.		-
<b>Utg. balanse 31.12.20</b>	<b>3 302</b>	<b>3 302</b>



**STORVIK**

Side 12



Storvik- Holding AS

Årsregnskap 2020

Noter

## Note 7 – Aksjer i andre selskaper

	Ansk.kost	Bal.verdi
In2innovation (Storvik AS)	2	2
Todalsfjordprosjektet AS (Storvik-Holding AS)	5	5
<b>Sum Storvik-konsern</b>	<b>7</b>	<b>7</b>

Investeringene ovenfor utgjør minimale eierandeler i selskapene.

## Note 8 – Langsiktig gjeld

Storvik-Holding AS' gjeld til kredittinstitusjoner 2 088

### Langsiktig gjeld Storvik-konsern:

Gjeld til kredittinstitusjoner 44 660

Avdragsprofil langsiktig lån Storvik-konsern:

2021	2022	2023	2024	2025	deretter	Sum
5 634	23 759	1 347	1 160	12 760	-	44 660

## Note 9 Pantstillelser og garantier

	Storvik-Holding AS	Storvik Konsern
Kassekreditt	-	2 298
Gjeld til kredittinstitusjoner	2 088	44 660
Sum gjeld som er sikret med pant	2 088	46 958
Balanseført verdi av eiendeler pantsatt for egen gjeld	147 474	147 474
Garantiforpliktelser som ikke er regnskapsført (leveransegarantier)	-	-

Pantsatte eiendeler er varelager, kundefordringer og anleggsmidler.



**STORVIK**

Side 13



Storvik- Holding AS	Årsregnskap 2020	Noter
<b>Note 10 – Skatt</b>		
<b>Årets skattekostnad for Storvik-Holding fremkommer slik:</b>	<b>2020</b>	<b>2019</b>
Betalbar skatt årets resultat	-	-
For mye avsatt tidligere år	-	-
Endring utsatt skatt / skattefordel	-85	-75
Skatt av mottatt utbytte	-	-
<b>Årets skattekostnad</b>	<b>-85</b>	<b>-75</b>
<b>Betalbar skatt i årets skattekostnad fremkommer slik:</b>		
Resultat før skatt	16 533	21 531
Permanente forskjeller	-16 920	-21 855
Endring midlertidige forskjeller	-	-
Grunnlag betalbar skatt	-388	-324
<b>Betalbar skatt på årets resultat, 22%</b>	<b>0</b>	<b>0</b>
Fremførbart underskudd	-	-
Mottatt konsernbidrag	-	-
<b>Grunnlag for betalbar skatt i resultatregnskapet</b>	<b>-388</b>	<b>-324</b>
Ytet konsernbidrag	-	-
Grunnlag for betalbarskatt i balansen	-388	-324
<b>Skyldig betalbar skatt</b>	<b>0</b>	<b>0</b>
<b>Spesifikasjon av grunnlag for utsatt skatt / forskjeller som utlignes:</b>		
Skatteøkende	-	-
Skattereduserende	-1 338	-950
Grunnlag utsatt skatt	-1 338	-950
<b>Utsatt skatt (skattefordel), 22 %</b>	<b>-294</b>	<b>-209</b>
<b>Forklaring til årets skattekostnad</b>		
Årets resultat før skatt	16 533	21 531
Korrigert for permanente forskjeller	-16 920	-21 855
Årets skattegrunnlag	-388	-324
22% skatt av årets skattegrunnlag	-85	-71
Annen differanse		-4
<b>Årets skattekostnad</b>	<b>-85</b>	<b>-75</b>





**Storvik- Holding AS** **Årsregnskap 2020** **Noter**

*Note 11 – Egenkapital*

Storvik-Holding AS	Aksje- kapital	Overkurs	Vurderings- forskjeller	Annen egenkapital	Sum egenkapital
<b>Egenkapital 31.12.19</b>	<b>4 203</b>	<b>864</b>	<b>58 831</b>	<b>23 582</b>	<b>87 480</b>
Direkte justeringer via EK-metoden					0
Tilleggsutbytte					0
Årsresultat			10 874	5 744	16 618
Årets avsetning til utbytte				-6 000	-6 000
<b>Egenkapital 31.12.20</b>	<b>4 203</b>	<b>864</b>	<b>69 705</b>	<b>23 326</b>	<b>98 098</b>

Storvik konsern	Majoritets- interesser	Minoritets- interesser	Sum
<b>Egenkapital 31.12.19</b>	<b>87 480</b>	<b>310</b>	<b>87 790</b>
Utbytte ikke avsatt 2019		-15	-15
Realiserte minoritetsinteresser		0	0
Kjøp aksjer			0
Årets resultat	16 618	9	16 627
Avsatt utbytte	-6 000		-6 000
<b>Egenkapital 31.12.20</b>	<b>-</b>	<b>98 098</b>	<b>304</b>

*Note 12 – Aksjekapital og aksjonærinformasjon*

Aksjekapitalen i Storvik-Holding AS består av 4 203 aksjer pålydende kr 1.000.

Aksjonæroversikt:

	Aksjer	Eierandel
Tritosi Invest AS	1 086	25,84 %
Nils Egil Sande	1 086	25,84 %
AMBH Invest AS	841	20,01 %
GAMI AS	513	12,21 %
Stein Nordvik	420	9,99 %
Gunnar T. Gravem	257	6,11 %
<b>Sum</b>	<b>4 203</b>	<b>100,0 %</b>

Følgende eierandeler er direkte og indirekte eid av styremedlemmer: 58 %



**STORVIK**

Side 15