



## ÅRSREGNSKAPET FOR REGNSKAPSÅRET 2021 - GENERELL INFORMASJON

### Enheten

Organisasjonsnummer: 913 536 770  
Organisasjonsform: Aksjeselskap  
Foretaksnavn: VEIDEKKE INDUSTRI AS  
Forretningsadresse: Skabos vei 4  
0278 OSLO

### Regnskapsår

Årsregnskapets periode: 01.01.2021 - 31.12.2021

### Konsern

Morselskap i konsern: Ja  
Konsernregnskap lagt ved: Nei

### Regnskapsregler

Regler for små foretak benyttet: Nei  
Benyttet ved utarbeidelsen av årsregnskapet til selskapet: Regnskapslovens alminnelige regler

### Årsregnskapet fastsatt av kompetent organ

Bekreftet av representant for selskapet: Jimmy Bengtsson  
Dato for fastsettelse av årsregnskapet: 18.05.2022

### Grunnlag for avgivelse

År 2021: Årsregnskapet er elektronisk innlevert  
År 2020: Tall er hentet fra elektronisk innlevert årsregnskap fra 2021

*Det er ikke krav til at årsregnskapet m.v. som sendes til Regnskapsregisteret er undertegnet. Kontrollen på at dette er utført ligger hos revisor/enhetens øverste organ. Sikkerheten ivaretas ved at innsender har rolle/rettighet for innsending av årsregnskapet via Altinn, og ved at det bekreftes at årsregnskapet er fastsatt av kompetent organ.*

Brønnøysundregistrene, 14.06.2023



## Resultatregnskap

Beløp i: NOK	Note	2021	2020
<b>RESULTATREGNSKAP</b>			
<b>Inntekter</b>			
Salgsinntekt	2, 18	4 566 587 000	4 262 396 000
Annen driftsinntekt		83 090 000	16 968 000
<b>Sum inntekter</b>		<b>4 649 677 000</b>	<b>4 279 365 000</b>
<b>Kostnader</b>			
Varekostnad		1 311 956 000	854 436 000
Lønnskostnad	8, 16	914 569 000	955 606 000
Avskrivninger	9	201 081 000	219 684 000
Nedskrivning av varige driftsmidler og immaterielle eiendeler	9	830 000	
Annen driftskostnad	5, 8, 21	1 881 308 000	2 055 643 000
<b>Sum kostnader</b>		<b>4 309 744 000</b>	<b>4 085 369 000</b>
<b>Driftsresultat</b>		<b>339 933 000</b>	<b>193 996 000</b>
<b>Finansinntekter og finanskostnader</b>			
Inntekt investering i datterselskap	7		
Inntekt på investering i annet foretak i samme konsern		10 312 000	9 500 000
Renteinntekt fra foretak i samme konsern	19	23 000	41 000
Annen renteinntekt		1 263 000	1 010 000
Annen finansinntekt	12	1 564 000	925 000
<b>Sum finansinntekter</b>		<b>13 162 000</b>	<b>11 477 000</b>
Rentekostnad til foretak i samme konsern	19	17 774 000	19 873 000
Annen rentekostnad		725 000	197 000
Kostnad investering i tilknyttet selskap	7		
Annen finanskostnad	13	8 732 000	13 964 000
<b>Sum finanskostnader</b>		<b>27 231 000</b>	<b>34 035 000</b>
<b>Netto finans</b>		<b>-14 069 000</b>	<b>-22 558 000</b>
<b>Ordinært resultat før skattekostnad</b>		<b>325 863 000</b>	<b>171 438 000</b>
Skattekostnad	15	73 242 000	39 036 000
<b>Ordinært resultat etter skattekostnad</b>		<b>252 621 000</b>	<b>132 402 000</b>



## Resultatregnskap

Beløp i: NOK	Note	2021	2020
Årsresultat		252 621 000	132 402 000
Årsresultat etter minoritetsinteresser		252 621 000	132 402 000
Totalresultat		252 621 000	132 402 000
<b>Overføringer og disponeringer</b>			
Ordinært utbytte		135 000 000	
Konsernbidrag		103 393 000	178 919 000
Overført fra annen egenkapital		14 228 000	-46 517 000
<b>Sum overføringer og disponeringer</b>		<b>252 621 000</b>	<b>132 402 000</b>



## Balanse

Beløp i: NOK	Note	2021	2020
<b>BALANSE - EIENDELER</b>			
<b>Anleggsmidler</b>			
<b>Immaterielle eiendeler</b>			
Uttaksrettigheter	9	25 205 000	33 873 000
Utsatt skattefordel	15	19 663 000	10 441 000
Goodwill	9	33 744 000	41 418 000
<b>Sum immaterielle eiendeler</b>		<b>78 612 000</b>	<b>85 732 000</b>
<b>Varige driftsmidler</b>			
Tomter, bygninger o.a. fast eiendom	9	228 753 000	264 693 000
Maskiner og anlegg	9	869 544 000	860 337 000
<b>Sum varige driftsmidler</b>		<b>1 098 297 000</b>	<b>1 125 030 000</b>
<b>Finansielle anleggsmidler</b>			
Investering i datterselskap	7	35 400 000	17 338 000
Investeringer i tilknyttet selskap	7	9 534 000	25 609 000
Investeringer i aksjer og andeler	7		
Andre fordringer		305 000	354 000
<b>Sum finansielle anleggsmidler</b>		<b>45 238 000</b>	<b>43 301 000</b>
<b>Sum anleggsmidler</b>		<b>1 222 148 000</b>	<b>1 254 063 000</b>
<b>Omløpsmidler</b>			
<b>Varer</b>			
<b>Sum varer</b>	17	<b>195 908 000</b>	<b>207 136 000</b>
<b>Fordringer</b>			
Kundefordringer	3	500 948 000	454 121 000
Andre kortsiktige fordringer	3	26 250 000	72 720 000
<b>Sum fordringer</b>		<b>527 198 000</b>	<b>526 841 000</b>
<b>Bankinnskudd, kontanter og lignende</b>			
Likvider		6 444 000	6 442 000
<b>Sum bankinnskudd, kontanter og lignende</b>		<b>6 444 000</b>	<b>6 442 000</b>
<b>Sum omløpsmidler</b>		<b>729 551 000</b>	<b>740 419 000</b>



## Balanse

Beløp i: NOK	Note	2021	2020
<b>SUM EIENDELER</b>		<b>1 951 698 000</b>	<b>1 994 482 000</b>
<b>BALANSE - EGENKAPITAL OG GJELD</b>			
<b>Egenkapital</b>			
<b>Innskutt egenkapital</b>			
Aksjekapital	10, 11	7 889 000	8 068 000
Overkurs	10	14 025 000	14 344 000
<b>Sum innskutt egenkapital</b>		<b>21 914 000</b>	<b>22 412 000</b>
<b>Opptjent egenkapital</b>			
Annen egenkapital	10	368 638 000	384 028 000
<b>Sum opptjent egenkapital</b>		<b>368 638 000</b>	<b>384 028 000</b>
<b>Sum egenkapital</b>		<b>390 552 000</b>	<b>406 440 000</b>
<b>Gjeld</b>			
<b>Langsiktig gjeld</b>			
Pensjonsforpliktelser	16	45 649 000	52 077 000
Utsatt skatt	15		
Andre avsetninger for forpliktelser	20	31 046 000	30 349 000
<b>Sum avsetninger for forpliktelser</b>		<b>76 695 000</b>	<b>82 426 000</b>
<b>Annen langsiktig gjeld</b>			
<b>Sum langsiktig gjeld</b>		<b>76 695 000</b>	<b>82 426 000</b>
<b>Kortsiktig gjeld</b>			
Konsernkonto Veidekke ASA	6	345 194 000	450 673 000
Leverandørgjeld	4	304 586 000	282 640 000
Betalbar skatt	15	51 698 000	742 000
Skattetrekk og andre trekk	6	51 702 000	51 073 000
Utbytte	10		
Annen kortsiktig gjeld	4	731 272 000	720 487 000
<b>Sum kortsiktig gjeld</b>		<b>1 484 452 000</b>	<b>1 505 616 000</b>
<b>Sum gjeld</b>		<b>1 561 146 000</b>	<b>1 588 042 000</b>



## Balanse

<b>Beløp i: NOK</b>	<b>Note</b>	<b>2021</b>	<b>2020</b>
<b>SUM EGENKAPITAL OG GJELD</b>		<b>1 951 698 000</b>	<b>1 994 482 000</b>



## Veidekke Industri AS Årsregnskap 2021

**Innhold:**

<i>Årsberetning</i>	<i>side 1</i>
<i>Resultatregnskap</i>	<i>side 7</i>
<i>Balanse</i>	<i>side 8</i>
<i>Kontantstrømoppstilling</i>	<i>side 11</i>
<i>Noter til årsregnskapet</i>	<i>side 12</i>
<i>Revisjonsberetning</i>	<i>side 28</i>



## VEIDEKKE INDUSTRI AS ÅRSBERETNING 2021

### Generelt om virksomheten

Industrivirksomheten er organisert under virksomhetsområdet Veidekke Infrastruktur og er delt inn i tre forretningsområder: Asfalt, Pukk & Grus og Drift & Vedlikehold. Veidekke Industri er Norges største asfaltentreprenør og blant Norges største produsenter av pukk og grus. Veidekke Industri er nest største aktør innen drift og vedlikehold av offentlig veinett. Hovedkontoret er i Oslo og selskapet har aktivitet over hele landet.

Samlet omsetning for Veidekke Industri endte på 4 649,7 MNOK mot 4 279,3 MNOK i 2020. Resultat før skatt ble 325,9 MNOK, sammenlignet med et resultat før skatt på 171,4 MNOK i 2020. Veidekke Industri økte lønnsomheten til 7% i 2021, en forbedring fra 4% i 2020. Resultatveksten skyldes god lønnsomhet innen forretningsområdene Drift & Vedlikehold og Pukk & Grus. Forretningsområde Asfalt står i hovedsak for omsetningsveksten, som kan forklares av et økt prisnivå som følge av økte råvarekostnader. Driften i Asfalt ble preget av en forsinket oppstart som følge av en kald vinter. Drift & Vedlikehold oppnådde i 2021 sitt beste resultat noen gang. Dette kan forklares ved god inntjening på kontrakter vunnet i 2020 og god flyt i driften. Veidekke Industri hadde en positiv kontantstrøm på 105,4 MNOK og en egenkapitalandel på 20%.

Veidekke Industri er et underkonsern til Veidekke ASA, og er således fritatt fra plikten til å utarbeide konsernregnskap.

### Marked

Det har vært høy aktivitet i bygg- og anleggsmarkedet i 2021. Aktivitet knyttet til vedlikeholdskontrakter for asfaltering av veier for Statens Vegvesen har i 2021 vært høyere enn 2020 og Veidekke Industri sin andel av totalen var også høyere i 2021 enn 2020.

### Arbeidsmiljø

Pr. 31. desember 2021 var det 1 031 faste ansatte (1 081 faste ansatte samme periode i fjor), hvorav 672 håndverkere (713 håndverkere i fjor) og 359 ledere og funksjonærer (368 ledere og funksjonærer i fjor).

HMS er høyt prioritert i Veidekke Industri og det arbeides systematisk med en forbedring på dette området innen alle forretningsområdene. Veidekke oppnådde i 2021 målet om null alvorlige skader, samt en reduksjon i totalt antall skader med 17% målt mot 2020.

H-verdien, som er antall fraværsskader pr. million arbeidede timer, viser en endring, fra 2,4 i 2020 til 3,8 i 2021. H2-verdien ligger på 8,1 mot 7,8 året før. I 2021 er det opprettet en felles tiltaksplan for virksomhetsområdet Veidekke Infrastruktur som har mål i å styrke linjeansvar på HMS gjennom involvering i både oppfølging av hendelser og bygging av sikkerhetskultur. Det ble i 2021 registrert totalt 19 skader (9 skader med fravær), sammenlignet med 23 skader i 2020.

Sykefraværet endte på 5,0 % i 2021 mot 5,8 % i 2020, og ligger på nivå med andre store aktører i vår bransje. Det arbeides målbevisst med sykefraværsoppfølging og spesielt tiltak mot langtidsfraværet. Det langsiktige målet er et sykefravær på under 4 %.

Det arbeides kontinuerlig med utvikling og forbedring av bedriftens HMS-arbeid. Det er utarbeidet en HMS-strategi som beskriver prioriterte områder fremover med fokus på proaktivt arbeid som involverer alle ansatte. Ledelsens gjennomgang av HMS er gjennomført i 2021. Det er iverksatt nye tiltak, blant annet oppfølging av potensielt alvorlige ulykker og kjemikalieoppfølging.



## **Ytre miljø**

Veidekke Industri er underlagt spesielle miljørettede forskrifter som er utarbeidet av Miljødirektoratet og kommunale instanser. Selskapet legger stor vekt på å møte de krav som stilles, og arbeider aktivt for ytterligere forbedringer. Vi skal utøve vår virksomhet med minst mulig påvirkning på miljøet.

Veidekke-konsernet har i 2021 løftet sin klimaambisjon, med mål om å være klimanøytral innen 2045. Ambisjonen innebærer å kutte klimagassutslipp fra både egen virksomhet og verdikjede til netto null før 2045, og en reduksjon 50% innen 2030.

Veidekke Industri sin ambisjon er å være en ledende aktør i vår bransje. For å oppfylle denne ambisjonen deler vi Veidekke-konsernet sin klimaambisjon, og har i løpet av 2021 forsterket vårt systematiske arbeid for å redusere klimagassutslipp tilknyttet vår virksomhet.

En rekke tiltak innen energieffektivisering og omlegging fra bruk av fossil til biobasert/fornybar energi utgjør hovedessensen i dette, hvorav flere tiltak er ytterligere styrket eller igangsatt. Det pågår et kontinuerlig arbeid med å kartlegge muligheter innen fornybar energi for våre asfaltfabrikker. De fleste av asfaltfabrikkene til Veidekke Industri er nå rustet til å produsere asfalt med fossilfrie energibærere. Veidekke jobber i tillegg aktivt med Zero for å finne substitusjon for fossile drivstoff samt mot leverandører av maskiner som støtter opp mot dette. ZERO jobber sammen med aktører i bygg- og anleggsnæringen for å realisere forbildeprosjekter som viser hva som er mulig å bygge, og synliggjøre muligheter for å ta i bruk klimaeffektive materialer og løsninger.

Veidekke Industri er sertifisert etter miljøstandarden NS-EN ISO 14001. Ytre miljø blir ivaretatt i asfaltproduksjon, råvareproduksjon, drift og vedlikehold av veier, samt i kontroll og dokumentasjon av returafalt. Styringssystem utvikles sentralt, bygger opp under ISO 14001 og blir regelmessig gjennomgått av den øverste ledelsen, med ansvar for gjennomføring i linjen. Det er innført KPI-målinger på en rekke miljøparametre som underlag for virksomhetsstyringen.

Veidekke Industri har vært en pådriver gjennom EBA og den europeiske asfaltforeningen EAPA for utviklingen av et system for miljødeklarasjon av asfalt, og forbereder med dette virksomheten for en nær framtid hvor CO<sub>2</sub>-regnskap er blitt etterspurt leveranse og tildelingskriterium.

## **Likestillingsredegjørelsen?**

### **Aktivitetsplikten?**

I dag er menn i overveldende flertall i Veidekke Industri. Veidekke Industri arbeider for større mangfold, særlig med henblikk på å øke andelen kvinner. Arbeidet for mangfold og likestilling og mot diskriminering er forankret i konsernets strategier, policy, arbeidsprosesser og retningslinjer. Policy for mangfold og likestilling ble utarbeidet i 2017 og revidert i 2020, og retningslinjer for å hindre diskriminering, trakassering og kjønnsbasert vold, med tilhørende varslingsystem, har vært på plass i mange år.

Veidekke Industri jobber for en likestilt og inkluderende kultur, der ulike mennesker har like muligheter, og der hver medarbeider kjenner seg trygg, blir vurdert ut fra sin kompetanse, har samme rettigheter som andre og møter de samme forventningene.

I arbeidet med å kartlegge risiko for diskriminering og andre hindre for likestilling, har Veidekke Industri samarbeidet med tillitsvalgte om å avdekke problemområder. Det er iverksatt tiltak for å motvirke risiko på utvalgte områder i 2021. ?



Kartlagte risikoområder	Tiltak satt i gang for å redusere risiko	Resultat og forventninger
<p>Prosesser knyttet til rekruttering, utvikling og belønning samt utøvelsen og forståelsen av disse</p>	<ol style="list-style-type: none"> <li>1. Det er utarbeidet styrende dokumenter og prosesser for rekruttering og lederutvikling</li> <li>2. Påse at prosesser knyttet til rekruttering og utvikling av ansatte er kompetansebaserte og bevisste</li> <li>3. Attraktivitetsarbeidet i 2021 var rettet mot å skape interesse for at kvinner søker seg til bransjen</li> <li>4. Vise større mangfold i tekst og bilder som brukes i annonser og markedsføring</li> <li>5. Bruke bevisste og objektive utvalgsmetoder tidlig i rekrutteringsprosessen og i lederevaluering og lederutvelgelse, for å hindre ubevisst diskriminering</li> <li>6. Monitorering av belønningssystemer for å sikre likestilling og unngå diskriminering</li> </ol>	<ol style="list-style-type: none"> <li>1. Implementert</li> <li>2, 3, 4. Andelen kvinner økte i 2021</li> <li>5. Er gitt høy oppmerksomhet gjennom kompetansehevingstiltak knyttet til ubevisst diskriminering</li> <li>6. Det ble ikke avdekket systematiske lønnsforskjeller mellom kvinner og menn</li> <li>6. Personer i fødselspermisjon blir lønnsregulert og får ingen avkorting i bonusberegningen</li> </ol>
<p>En mannsdominert kultur, der det forekommer trakassering, diskriminering og vold mot kvinner og andre minoriteter (for eksempel som følge av seksuell orientering, kjønnsidentitet og kjønnsuttrykk)</p>	<ol style="list-style-type: none"> <li>1. Nulltoleranse for kränkende atferd i alle former er nedfelt i Veidekkes etiske retningslinjer og i policy for mangfold og likestilling</li> <li>2. Varslingsrutinene beskriver prosessen for varsling av arbeidsmiljørelaterte og psykososiale saker</li> </ol>	<p>Kontinuerlig arbeid, som skal forsterkes med ytterligere kompetansehevingstiltak</p>
<p>Bygg- og anleggsbransjen er mannsdominert, og medieoppslag om diskriminering kan gjøre det mindre attraktivt for kvinner å jobbe i bygg og anlegg</p>	<ol style="list-style-type: none"> <li>1. For å redusere ubevisst diskriminering er det gjennomført tiltak for kompetanseheving og refleksjon omkring tematikken</li> <li>2. Publisering av kompetansebyggende innlegg om kjønn, seksuell orientering og kjønnsidentitet i interne informasjonskanaler</li> </ol>	<ol style="list-style-type: none"> <li>1. Arbeidet startet i 2021 i de øverste ledergruppene og skal gjennom 2022 fortsette utover i organisasjonen</li> <li>2. Arbeidet vil bli videreført</li> </ol>
<p>For personer med funksjonsnedsettelse er det vanskeligere å få innpass i en bransje der majoriteten av medarbeiderne jobber ute på bygg- og anleggsprosjekter</p> <p>Det er lagt lite vekt på å rekruttere medarbeidere med flerkulturell bakgrunn. Derfor er andelen lav, og det gjør bransjen enda mindre attraktiv for denne gruppen</p>	<p>Så langt mulig blir det tilrettelagt for medarbeidere som har funksjonsnedsettelse</p> <p>Foreløpig ikke prioritert</p>	<p>Vurderes i hvert enkelt tilfelle</p>
<p>Menn og kvinner i foreldrepermisjon kan oppleve dårlig tilrettelegging før, under og etter permisjonstiden</p>	<p>For å sikre god dialog i overgangen før foreldrepermisjon samt under og etter permisjonen, er det utarbeidet automatiske prosesser som sikrer at det blir gjennomført samtaler med medarbeiderne før og under permisjonstiden</p>	<p>Ledere får automatisk påminnelse om gjennomføring av samtalen, og dette følges opp av HR. Tiltakene forventes å bidra til bedre tilrettelegging, og til at menn og kvinner tar ut foreldrepermisjon</p>
<p>Andre forhold, for eksempel at stillingsstiler ikke er kjønnsnøytrale, eller behov for fysisk tilrettelegging av skiftebrakker for kvinner og andre som har behov for egne skiftemuligheter</p>	<ol style="list-style-type: none"> <li>1. Det er besluttet at stillingsstilen «formann» erstattes av «arbeidsleder» eller «produksjonsleder»</li> <li>2. Alle prosjekter skal ha separate skiftemuligheter for menn og kvinner</li> <li>3. Arbeidsklær har egen kvinnekolleksjon</li> </ol>	<ol style="list-style-type: none"> <li>1. Iversatt</li> <li>2. Det er tilrettelagt for separate skifte-muligheter i de fleste prosjekter, men avvik kan forekomme i mindre prosjekter</li> <li>3. Iversatt</li> </ol>

## Redegjørelesplikten

	Status for kjønnslikestilling									
	Kjønnsbalanse		Midlertidig ansatte gjennom året		Foreldrepermisjon		Faktisk deltid		Ufrivillig deltid (kun funksjonærer)	
	Antall	Antall	Antall	Antall	Gjennomsnittlig antall uker	Antall	Antall	Antall	Antall	
	Kvinner	Menn	Kvinner	Menn	Kvinner	Menn	Kvinner	Menn	Kvinner	Menn
Veidekke Industri	103	928	37	166	6	18	13	14	0	0

Merk: Midlertidig ansatte er primært sesongarbeidere i asfalteringsvirksomheten samt personer i sommerjobb

Andelen deltidsansatte i Veidekke Industri er lav, men det er forskjeller mellom kjønnene. I kartlegging av ufrivillig deltid for funksjonærroller i 2021, rapporterte ingen av medarbeiderne om ufrivillig deltid. Det er opprettet en prosess for systematisk å undersøke ufrivillig deltid for alle ansatte annethvert år.

1 Gruppe 1 er personer omfattet av Arbeidsmiljølovens kap. 10 (rett til overtidsbetaling), gruppe 2 er personer med særskilt uavhengig stilling, og gruppe 3 er personer med ledende stilling.

Kartleggingen viser lønnsforskjeller mellom kvinner og menn. Hovedårsaken til forskjellene er grunnet i at majoriteten av lederstillingene i virksomheten innehas av menn og at menn i gjennomsnitt har lengre ansiennitet enn kvinnene. Menn er overrepresentert i driftsnære roller (gruppe 1) og kvinner er overrepresentert i stabsroller med et generelt lavere lønnsnivå. I gruppe 2 og 3 er lønnsforskjellene mindre hvor det i hovedsak både er menn og kvinner med høyere utdanning. Arbeidet videre vil legge vekt på å klassifisere roller med lik tyngde og verdi, for å kunne kartlegge og vurdere avlønning for arbeid av lik verdi.?

?

Håndverkernes betingelser er knyttet opp mot kollektive tariffavtaler. Det er derfor ingen kjønnsforskjeller i lønns- og tilleggssytelser for denne gruppen, og følgelig er det ikke foretatt kartlegging av lønnsforskjeller mellom menn og kvinner blant håndverkerne. Håndverkerne i Veidekke Industri er omfattet tariffavtaler, med rett til lokale forhandlinger. Dette påvirker grunnlønnen og varierer etter geografi, fagområde og prosjekt. Det akkordbaserte prestasjonslønnssystemet vil også påvirke faktisk lønnsutbetaling.?

## Utsikter

Veidekke Industri har gjennom året klart å holde fremdriften i pågående prosjekter. Covid-19 har vært en del av risikobildet de siste to årene, som følge av effekter av smitteverntiltak, volatile råvarepriser og leveranseutfordringer. Usikkerheten fremover vil først og fremst være knyttet til eventuelle nye virusvarianter som krever strenge smitteverntiltak.

Aktivitetsnivået i forbindelse med vedlikehold av riks- og fylkesveier ser ut til å bli på samme nivå som i 2021. Det er forventet en noe nedjustering av aktivitetsnivået for asfaltering/veidekker på riksveinettet sett mot fjoråret. Tonnasje mot stat og fylke kan ytterligere reduseres ved vedvarende høye olje- og gasspriser i form av mindre ekstraarbeid og utsettelse av større veiprojekter. Forretningsområde Drift & Vedlikehold har en god kontraktsportefølje, og vil i utvalgelse av nye prosjekter ha et stort fokus på usikkerhetsstyring og risikohåndtering.

Virksomheten har ambisjoner om lønnsom vekst og videre utvikling gjennom god og sikker drift. Profesjonalitet, kvalitet og omdømme skal være våre konkurransefortrinn og gjennom dette skal vi utvikle og benytte miljøvennlig teknologi til å oppnå målene vi har satt oss.

I slutten av februar 2022 gikk Russland til krig mot Ukraina, og som følge av dette ble det iverksatt kraftige økonomiske sanksjoner mot Russland. Sanksjonene omfatter både eksport og import, og russiske banker er utestengt fra det internasjonale betalingssystemet SWIFT. Det er uvisst hvordan krigen vil påvirke skandinavisk økonomi i tiden fremover.

Veidekke importerer i liten grad varer direkte fra de berørte områdene, men det er forventet utfordringer med tilgangen på enkelte råvarer, samt på arbeidskraft fra områder i nærrområdene i Øst-Europa som har iverksatt tiltak etter invasjonen. Risikobildet har i lengre tid vært preget av utfordringer med leveranser av varer og komponenter samt mer volatile råvarepriser, og det er ventet at invasjonen av Ukraina vil forsterke dette ytterligere. Veidekke har løpende dialog med berørte leverandører og følger situasjonen tett.

Bortfall av russisk råolje og den påfølgende prisøkningen på råolje forventes å forplante seg videre i prisene på bitumen. Vi antar derfor et høyt prisnivå også i 2022.

## Forsikring for styrets medlemmer og daglig leder

Veidekke Industri er omfattet av Veidekke-konsernets til enhver tid gjeldende styreansvarsforsikring. Denne er plassert i et forsikringselskap med god rating.



## Finansiell risiko

Selskapet er eksponert for store endring i priser på råvarer og energipriser. Det inngås prissikring av både bitumen og gass.

Veidekke Industri er eksponert for renterisiko ved at den rentebærende gjelden har flytende rentebetingelser som innebærer at selskapet er påvirket av endringer i rentenivået. Risikoen for at kunder ikke har evne til å oppfylle sine betalingsforpliktelser anses for lav da det historisk har vært lite tap på fordringer. Dette skyldes blant annet at en prosentvis stor andel av Veidekke Industris omsetning er mot offentlige kunder og at de største utestående fordringene er sikret med garantier.

## Styre og eierforhold

Selskapets aksjekapital var ved årsskiftet kr 7 889 000,- fordelt på 7 889 aksjer hver pålydende kr 1 000,-. Veidekke ASA er 100 % eier av Veidekke Industri. Reduksjonen av aksjekapital mot fjoråret er i sammenheng med en fisjoning av Industrivegen 2 Jessheim AS.

Styret i selskapet består av:

Jimmy Fredrik Bengtsson (styrets leder)  
Jørgen Wiese Porsmyr (styremedlem)  
Knut Anders Moland (ansattes representant)  
Rolf Martin Madsen (ansattes representant)

## Disponering av resultat

Styret mener at årsregnskapet gir et rettviseende bilde av Veidekke Industri's eiendeler og gjeld, finansielle stilling og resultat. I henhold til regnskapslovens paragraf 3-3 bekrefter styret at grunnlaget for fortsatt drift er til stede. Årsregnskapet for 2021 er utarbeidet i samsvar med dette.

Styret foreslår at årsresultatet til Veidekke Industri på 253 MNOK disponeres slik:

Avsatt til utbytte	135 MNOK
Avsatt til konsernbidrag	103 MNOK
Overført fra annen egenkapital	14 MNOK
Årsresultat	253 MNOK

Oslo, 21.03.2022

\_\_\_\_\_  
Jimmy Fredrik Bengtsson  
styrets leder

\_\_\_\_\_  
Jørgen Wiese Porsmyr  
styremedlem

\_\_\_\_\_  
Rolf Martin Madsen  
ansattes representant

\_\_\_\_\_  
Knut Anders Moland  
ansattes representant

\_\_\_\_\_  
Øivind Larsen  
adm. direktør



<b>Resultatregnskap pr. 1.1.-31.12.</b>			
Veidekke Industri AS			
Alle tall i NOK 1000			
<b>Driftsinntekter og driftskostnader</b>	<b>Note</b>	<b>2021</b>	<b>2020</b>
Salgsinntekt	2, 18	4 566 587	4 262 396
Annen driftsinntekt		83 090	16 968
Sum driftsinntekter		<u>4 649 677</u>	<u>4 279 365</u>
Varekostnad		1 311 956	854 436
Lønnskostnad	8, 16	914 569	955 606
Avskrivninger	9	201 081	219 684
Nedskrivning av driftsmidler og immaterielle eiendeler	9	830	0
Annen driftskostnad	5, 8, 21	1 881 308	2 055 643
Sum driftskostnader		<u>4 309 744</u>	<u>4 085 369</u>
Driftsresultat		<u>339 933</u>	<u>193 996</u>
<b>Finansinntekter og finanskostnader</b>			
Inntekt på investering i annet foretak i samme konsern		10 312	9 500
Renteinntekt fra foretak i samme konsern	19	23	41
Annen renteinntekt		1 263	1 010
Annen finansinntekt	12	1 564	925
Rentekostnad til foretak i samme konsern	19	17 774	19 873
Annen rentekostnad		725	197
Annen finanskostnad	13	8 732	13 964
Resultat av finansposter		<u>-14 069</u>	<u>-22 558</u>
Resultat før skattekostnad		325 863	171 438
Skattekostnad	15	73 242	39 036
Resultat etter skattekostnad		<u>252 621</u>	<u>132 402</u>
Årsresultat		<u>252 621</u>	<u>132 402</u>
<b>Overføringer</b>			
Avsatt til utbytte		135 000	0
Avsatt konsernbidrag		103 393	178 919
Overført fra annen egenkapital		14 228	-46 517
Sum overføringer		<u>-252 621</u>	<u>-132 402</u>
Veidekke Industri AS		Side 6	



<b>Balanse pr. 31. desember</b>			
Veidekke Industri AS			
Alle tall i NOK 1000			
<b>Eiendeler</b>	<b>Note</b>	<b>2021</b>	<b>2020</b>
<b>Anleggsmidler</b>			
<b>Immaterielle eiendeler</b>			
Uttaksrettigheter	9	25 205	33 873
Utsatt skattefordel	15	19 663	10 441
Goodwill	9	33 744	41 418
Sum immaterielle eiendeler		<u>78 612</u>	<u>85 732</u>
<b>Varige driftsmidler</b>			
Tomter, bygninger o.a. fast eiendom	9	228 753	264 693
Maskiner og anlegg	9	869 544	860 337
Sum varige driftsmidler		<u>1 098 297</u>	<u>1 125 030</u>
<b>Finansielle anleggsmidler</b>			
Investeringer i datterselskap	7	35 400	17 338
Investeringer i TKS og FKS	7	9 534	25 609
Andre fordringer		305	354
Sum finansielle anleggsmidler		<u>45 238</u>	<u>43 301</u>
Sum anleggsmidler		<u>1 222 148</u>	<u>1 254 063</u>
<b>Omløpsmidler</b>			
Varebeholdning	17	195 908	207 136
<b>Fordringer</b>			
Kundefordringer	3	500 948	454 121
Andre kortsiktige fordringer	3	26 250	72 720
Sum fordringer		<u>527 198</u>	<u>526 841</u>
Likvider		6 444	6 442
Sum omløpsmidler		<u>729 551</u>	<u>740 419</u>
Sum eiendeler		<u>1 951 698</u>	<u>1 994 482</u>
Veidekke Industri AS		Side 7	



<b>Balanse pr. 31. desember</b>			
Veidekke Industri AS			
Alle tall i NOK 1000			
<b>Egenkapital og gjeld</b>	<b>Note</b>	<b>2021</b>	<b>2020</b>
<b>Innskutt egenkapital</b>			
Aksjekapital	10, 11	7 889	8 068
Overkurs	10	14 025	14 344
Sum innskutt egenkapital		<u>21 914</u>	<u>22 412</u>
<b>Opptjent egenkapital</b>			
Annen egenkapital	10	368 638	384 028
Sum opptjent egenkapital		<u>368 638</u>	<u>384 028</u>
Sum egenkapital		<u>390 552</u>	<u>406 440</u>
<b>Gjeld</b>			
<b>Avsetning for forpliktelser</b>			
Pensjonsforpliktelser	16	45 649	52 077
Andre avsetninger for forpliktelser	20	31 046	30 349
Sum avsetning for forpliktelser		<u>76 695</u>	<u>82 426</u>
<b>Annen langsiktig gjeld</b>			
<b>Kortsiktig gjeld</b>			
Konsernkonto Veidekke ASA	6	345 194	450 673
Leverandørgjeld	4	304 586	282 640
Betalbar skatt	15	51 698	742
Skattetrekk og andre trekk	6	51 702	51 073
Annen kortsiktig gjeld	4	731 272	720 487
Sum kortsiktig gjeld		<u>1 484 452</u>	<u>1 505 616</u>
Sum gjeld		<u>1 561 146</u>	<u>1 588 042</u>
Sum egenkapital og gjeld		<u>1 951 698</u>	<u>1 994 482</u>
Veidekke Industri AS		Side 8	



## Balanse pr. 31. desember

Veidekke Industri AS

Oslo, 21.03.2022  
Styret i Veidekke Industri AS

Rolf Martin Madsen  
styremedlem

Knut Anders Moland  
styremedlem

Jimmy Fredrik Bengtsson  
styreleder

Jørgen Wiese Porsmyr  
styremedlem

Øivind Larsen  
daglig leder



<b>Kontantstrømoppstilling</b>		
Veidekke Industri AS		
Alle tall i NOK 1000	2020	2020
<b>Kontantstrømmer fra operasjonelle aktiviteter</b>		
Resultat før skattekostnad	325 863	171 438
- Periodens betalte skatt	-742	-1 316
+/- Tap/gevinst ved salg av anleggsmidler	64 926	-11 956
+ Ordinære avskrivninger	201 082	219 684
+ Nedskrivning anleggsmidler	830	0
+/- Endring i varelager	-5 110	8 590
+/- Endring i kundefordringer	-46 828	59 818
+/- Endring i leverandørgjeld	-2 485	-21 075
+/- Endring i andre tidsavgrensningsposter	-10 715	93 929
= Netto kontantstrøm fra operasjonelle aktiviteter	<u>526 821</u>	<u>519 112</u>
<b>Kontantstrømmer fra investeringsaktiviteter</b>		
+ Innbetalinger ved salg av varige driftsmidler	28 252	14 253
- Utbetalinger ved kjøp av varige driftsmidler	-260 108	-142 989
- Utbetalinger ved kjøp av aksjer og andeler i andre foretak	-10 100	-7 125
= Netto kontantstrøm fra investeringsaktiviteter	<u>-241 956</u>	<u>-135 861</u>
<b>Kontantstrømmer fra finansieringsaktiviteter</b>		
- Utbetalinger av utbytte/konsernbidrag	179 384	-240 800
= Netto kontantstrøm fra finansieringsaktiviteter	<u>179 384</u>	<u>-240 800</u>
= Netto endring i kontanter og kontantekvivalenter	464 249	142 451
+ Likviditetsbeholdning pr. 01.01.	0	-586 682
= Likviditetsbeholdning pr. 31.12.	<u>464 249</u>	<u>-444 231</u>
Likvider	6 444	6 442
Gjeld til Veidekke ASA	-345 194	-450 673
	<u>-338 750</u>	<u>-444 231</u>
Veidekke Industri AS		Side 10



## Noter til årsregnskapet 2021 Veidekke Industri AS

(Alle tall i NOK 1000)

### Note 1 - Regnskapsprinsipper

Årsregnskapet er satt opp i samsvar med regnskapsloven av 1998 og god regnskapsskikk.

#### Konsern tilknytning og konsolidering

Selskapet inngår i konsernregnskapet til Veidekke ASA og er således fritatt fra plikten til å utarbeide konsernregnskap. Konsernregnskapet til Veidekke ASA kan hentes på [www.veidekke.no](http://www.veidekke.no). Datterselskaper er selskaper der Veidekke Industri AS har bestemmende innflytelse. Investeringene i datterselskap regnskapsføres til det laveste av anskaffelseskost og virkelig verdi. Tilknyttede og felleskontrollerte selskaper er innarbeidet etter kostmetoden. Øvrige investeringer i andre selskaper er oppført til det laveste av anskaffelseskost og virkelig verdi.

#### Inntektsføring

Inntektsføring av varer resultatføres når levering har funnet sted og det vesentligste av risiko og avkastning er overført. Inntekter fra salg av tjenester resultatføres i takt med utførelsen.

Drift- og vedlikeholdskontrakter inntektsfører kontraktsarbeid i henhold til faktisk utført arbeid. Tilleggsarbeider inntektsføres i henhold til faktisk utført arbeid. For prosjekter som forventes å gi tap i gjenværende kontraktsperiode, resultatføres tapet så snart det er identifisert.

Ved salg av varige driftsmidler foretas resultatføring ved overlevering. Gevinst ved salg av driftsmidler inngår i netto driftsinntekter, mens tap ved salg av driftsmidler inngår i driftskostnader.

Utbytte inntektsføres når det er avsatt i regnskapene til datterselskap, mens andre inntektsføres ved endelig beslutning.

#### Klassifisering og vurdering av balanseposter

Anleggsmidler omfatter eiendeler bestemt til varig eie og bruk. Anleggsmidler er vurdert til anskaffelseskost. Varige driftsmidler balanseføres og avskrives lineært over driftsmidlets antatte økonomiske levetid, men nedskrives til virkelig verdi ved verdifall som forventes ikke å være forbigående.

Langsiktig gjeld balanseføres til nominelt mottatt beløp på etableringstidspunktet.

Omløpsmidler og kortsiktig gjeld omfatter normalt poster som forfaller til betaling innen ett år etter balansedagen, samt poster som knytter seg til varekretsløpet. Omløpsmidler vurderes til laveste verdi av anskaffelseskost og antatt virkelig verdi.

#### Varige driftsmidler

Varige driftsmidler balanseføres og avskrives lineært over driftsmidlets antatte økonomiske levetid. Direkte vedlikehold av driftsmidler kostnadsføres løpende under driftskostnader, mens påkostninger eller forbedringer tillegges driftsmidlets kostpris og avskrives i takt med driftsmidlet. Rentekostnader i forbindelse med aktivering av kvalifiserende eiendeler under produksjon aktiveres på investeringsanlegg der byggetid overstiger én måned og hvor total investering overstiger 10 millioner kr.

#### Immaterielle eiendeler

Goodwill innregnes ved innfusjonering av tidligere oppkjøpt virksomhet (konsernkontinuitet). Goodwill omfatter synergieffekter, organisasjon, kompetanse, markedsposisjon mv. Goodwill tilsvarer anskaffelseskostnad ved overtakelsen, fratrukket virkelig verdi av det overtatte selskapets identifiserte eiendeler, forpliktelser og betingede forpliktelser. Goodwill avskrives over 10 år som er i overensstemmelse med en langsiktig forretningsstrategi og forventet tidsløp for utnyttelse av synergier.

Immaterielle eiendeler med bestemt utnyttbar levetid vurderes til anskaffelseskostnad, fratrukket



## Noter til årsregnskapet 2021 Veidekke Industri AS

(Alle tall i NOK 1000)

akkumulerte avskrivninger og akkumulerte tap ved verdifall. Dette gjelder blant annet rettigheter til å ta ut pukk og grus, hvor avskrivninger fastsettes på bakgrunn av uttak.

### Leieavtaler

Finansielle leieavtaler (leasing) er leieavtaler hvor det vesentligste av økonomisk risiko og kontroll vedrørende leieobjektet er overført til leietaker. Ved finansielle leieavtaler av driftsmidler balanseføres leieavtalen og avskrives på vanlig måte, mens leieforpliktelsen føres som gjeld til kredittinstitusjoner. Operasjonelle leieavtaler er leieavtaler hvor det vesentligste av økonomisk risiko og kontroll ikke er overført til leietaker. For operasjonelle leieavtaler kostnadsføres leiebetalingene lineært over leieperioden og det foretas ingen balanseføring av forpliktelsene.

### Fordringer og gjeld

Fordringer og gjeld som knytter seg til varekretsløpet, klassifiseres som omløpsmidler og kortsiktig gjeld. Øvrige fordringer og gjeld med forfall utover ett år, klassifiseres som finansielle anleggsmidler og langsiktig gjeld.

Kundefordringer og andre fordringer oppføres til pålydende etter fradrag for avsetning til forventet tap. Avsetning til tap gjøres på grunnlag av individuell vurdering av de enkelte fordringene.

### Varebeholdning

Varebeholdningen består av råvarer og materialer, og regnskapsføres til det laveste av anskaffelseskost og netto salgspris. Netto salgspris er estimert salgspris ved ordinær drift fratrukket estimerte utgifter til ferdigstillelse, markedsføring og distribusjon.

### Langsiktige drifts- og vedlikeholdskontrakter av offentlig vei

En drifts- og vedlikeholdskontrakt gjelder normalt for en periode på 5-7 år og det anvendes i hovedsak de samme regnskapsprinsipper som for ordinære entreprenørprosjekter. For drifts- og vedlikeholdskontrakter som forventes å gi netto tap i gjenværende kontraktsperiode, resultatføres tapet så snart det er identifisert.

### Valuta

Transaksjoner i utenlandsk valuta omregnes til kursen på transaksjonstidspunktet. Pengeposter i utenlandsk valuta er vurdert etter kursen ved regnskapsårets slutt. Ikke-pengeposter som måles til historisk kurs uttrykt i utenlandsk valuta, omregnes til norske kroner ved å benytte valutakursen på transaksjonstidspunktet. Ikke-pengeposter som måles til virkelig verdi i utenlandsk valuta omregnes til valutakursen fastsatt på balansetidspunktet. Valutakursendringer resultatføres løpende i regnskapsperioden.

### Kortsiktig plasseringer

Kortsiktige plasseringer (aksjer og andeler vurdert som omløpsmidler) vurderes til laveste av gjennomsnittlig anskaffelseskost og virkelig verdi på balansedagen. Mottatt utbytte og andre utdelinger fra selskapene inntektsføres som annen finansinntekt.

### Forskning og utvikling

Utgifter til forskning og teknologiutvikling kostnadsføres løpende.

### Pensjoner

Veidekke har pensjonsordninger for alle medarbeiderne i Skandinavia, og består av både tilskuddsordninger og ytelsesordninger. Ved tilskuddsordninger yter foretaket et tilskudd til medarbeiderens pensjonssparing. Den fremtidige pensjonen er avhengig av tilskuddets størrelse og avkastningen på pensjonsmidlene. Ved tilskuddsordninger er kostnadene for selskapet lik årets tilskudd, og selskapet har ingen forpliktelse utover å yte et årlig tilskudd. Det er dermed ikke oppført noen forpliktelse i balansen.

Ved ytelsesordninger består selskapets forpliktelse i å yte en pensjon av en nærmere angitt størrelse. For



## Noter til årsregnskapet 2021 Veidekke Industri AS

(Alle tall i NOK 1000)

ytelsesordninger foretas det hvert år en aktuarberegning av pensjonskostnader og pensjonsforpliktelser. Pensjonsforpliktelser utgjør nåverdien av opptjente pensjonsrettigheter. Medarbeidernes pensjonsrettigheter kostnadsføres etter hvert som de opptjenes, og det gjøres avsetning for forpliktelsene i balansen. I pensjonsberegningen tas det hensyn til forventet lønnsvekst, og pensjonskostnadene fordeles lineært over ansettelsestiden. Det er foretaket som har risikoen for avkastningen på pensjonsmidlene.

Ytelsesordninger balanseføres til virkelig verdi i regnskapet. Netto av pensjonsforpliktelser og pensjonsmidler balanseføres som langsiktig gjeld eller fordringer. Pensjonsmidler består av premiefond og andel av livselskapets fond (premiereserver). Pensjonskostnader består av nåverdien av årets opptjening pluss renter på netto pensjonsforpliktelse. Dette innebærer at det ved fastsettelse av kostnaden benyttes den samme renten på pensjonsforpliktelsen som ved beregning av avkastning på pensjonsmidlene.

For ytelsesordninger oppstår det årlig avvik mellom estimert og faktisk avkastning på pensjonsmidlene og mellom estimerte og faktiske pensjonsforpliktelser, såkalt estimatavvik. Estimatavvik oppstår blant annet som følge av avvik og endringer i forutsetningene, eksempelvis dersom den faktiske avkastningen på pensjonsmidlene avviker fra forutsetningen. Estimatavviket føres ikke over resultatregnskapet, men har motpost direkte mot egenkapitalen.

### **Fjerningsforpliktelser, risiko- og garantiavsetninger**

Fjerningsforpliktelser er det gjort avsetninger for der hvor Veidekke Industri AS har krav på seg til å tilbakeføre området i henhold til pålagte krav.

En avsetning regnskapsføres når selskapet har en forpliktelse (rettslig eller selvpålagt) som følge av en tidligere hendelse, og det er sannsynlig at det vil skje et økonomisk oppgjør som følge av forpliktelsen, og at beløpets størrelse kan måles pålitelig. Når det gjelder reklamasjonsavsetninger foretas det avsetning for konstatert reklamasjonsarbeid og for sannsynlige skjulte feil og mangler.

### **Skatt**

Skatt behandles regnskapsmessig som en kostnad og periodiseres på vanlig måte. Årets skattekostnad består av betalbar skatt og endring i utsatt skatt/utsatt skattefordel. Betalbar skatt fastsettes på grunnlag av årets skattemessige resultat. Utsatt skatt er periodisering for fremtidig betalbar skatt. Utsatt skatt/skattefordel er skatt på midlertidige forskjeller som oppstår av at en del poster behandles forskjellig i finansregnskapet og skatteregnskapet.

### **Kontantstrømoppstilling**

Kontantstrømoppstillingen er utarbeidet etter den indirekte metoden. Likviditetsbeholdningen omfatter kontanter, bankinnskudd og andre kortsiktige, likvide plasseringer. Negativ saldo på konsernkonto innregnes i likviditetsbeholdningen.

### **Konsernkonto**

Selskapets gjeld i konsernkontoordningen er nettoført som kortsiktig gjeld.



## Noter til årsregnskapet 2021 Veidekke Industri AS

(Alle tall i NOK 1000)

### Note 2 - Salgsinntekter

<b>Salgsinntekt pr. virksomhetsområde</b>	<b>2021</b>	<b>2020</b>
Asfalt	2 775 796	2 484 927
Drift og vedlikehold	1 314 855	1 277 370
Pukk og grus	474 953	499 620
Annet	983	479
<b>Sum</b>	<b>4 566 587</b>	<b>4 262 396</b>

<b>Salgsinntekt pr. geografisk marked</b>	<b>2021</b>	<b>2020</b>
Øst Norge	1 864 422	1 886 808
Sør/Vest Norge	1 086 104	1 135 364
Midt Norge	962 030	733 031
Nord Norge	651 793	504 482
Eksport	2 238	2 711
<b>Sum</b>	<b>4 566 587</b>	<b>4 262 396</b>

### Note 3 - Kundefordringer og andre kortsiktige fordringer

<b>Kundefordringer</b>	<b>2021</b>	<b>2020</b>
Pålydende	434 567	389 497
Fordringer mot konsernselskap	7 205	29 341
Avsetning estimerte tap	-4 016	-3 794
Fakturert, ikke utført	63 193	39 077
<b>Sum kundefordringer</b>	<b>500 948</b>	<b>454 121</b>

<b>Andre kortsiktige fordringer</b>	<b>2021</b>	<b>2020</b>
Lån til ansatte	108	72
Fordringer på selskap i samme konsern	6 986	53 512
Forskuddsbetalte kostnader	19 156	19 137
<b>Sum andre kortsiktige fordringer</b>	<b>26 250</b>	<b>72 721</b>



**Noter til årsregnskapet 2021  
Veidekke Industri AS**

(Alle tall i NOK 1000)

**Note 4 - Kortsiktig gjeld**

<b>Leverandørgjeld</b>	<b>2021</b>	<b>2020</b>
Leverandørgjeld eksterne	203 328	178 110
Påløpte kostnader, faktura ikke mottatt	85 343	101 405
Leverandørgjeld til selskap i samme konsern	15 915	3 125
<b>Sum leverandørgjeld</b>	<b>304 586</b>	<b>282 640</b>

<b>Annen kortsiktig gjeld</b>	<b>2021</b>	<b>2020</b>
Feriepenger	75 101	76 830
Skyldig lønn	77 340	106 385
Konsernbidrag avgitt	132 555	229 384
Risiko- og garantiavsetninger	156 084	204 076
Avsatt utbytte	135 000	0
Annen kortsiktig gjeld	10 666	14 356
Forskudd fra kunder	74 322	0
Skyldig mva	70 203	89 456
<b>Sum annen kortsiktig gjeld</b>	<b>731 271</b>	<b>720 487</b>

Risiko- og garantiavsetninger omfatter også tapsavsetning for D&V-kontrakter samt garantier i funksjonskontrakter. Se note 14 for ytterligere informasjon.

**Note 5 - Leieavtaler**

<b>Ikke balanseførte leieavtaler</b>	<b>Årets kostnad</b>	<b>&lt; 1 år</b>	<b>1-5 år</b>	<b>&gt; 5 år</b>
Husleiekontrakter	47 071	42 414	107 425	67 237
Driftsmidler	69 310	12 484	19 176	811

Husleiekontrakter består av kontorleie og verkstedleie.

Driftsmidler består av leiekontrakter knyttet til rullende materiell, produksjonsutstyr og kontormaskiner.

**Note 6 - Konsernkonto Veidekke ASA**

Veidekke Industri AS er tilknyttet Veidekke ASAs konsernkontosystem sammen med de fleste andre av selskapene i konsernet og hefter solidarisk for den totale kredittrammen på 2,5 milliarder.

Negativ likviditet i Veidekke Industri AS skyldes trekk på konsernkontosystem og er dermed gjeld til Veidekke ASA.

I konsernkontosystemet inngår en bankgaranti som skal dekke skattetreksmidler.

**Noter til årsregnskapet 2021  
Veidekke Industri AS***(Alle tall i NOK 1000)***Note 7 - Investeringer i andre selskap**

Veidekke Industri AS har eierandeler i følgende selskaper.

Selskapets navn	Forr.adresse	Eierandel	Aksjer	Stemmer
Amrock AS	Oslo	100 %	1 320	1 320
Finnmark Sand AS	Alta	50 %	1 000	1 000
Hamar Pukk og Grus AS	Hamar	50 %	1 000	1 000
Hovemoen Eiendom AS	Lillehammer	50 %	50	50
Kongsberg Pukkverk AS	Kongsberg	67 %	1 398	1 398
Veidekke Raudsand AS	Molde	100 %	31 400	31 400

Selskapets navn	Antall aksjer	Pålydende NOK	Andel av EK 31.12	Andel av res. 31.12	Bokf.verdi balanse
<b>Datterselskaper</b>					
Amrock AS	1 320	4 000	22 751	2 445	14 200
Kongsberg Pukkverk	1 398	100	147	0	1 000
Veidekke Raudsand AS	31 400	1 000	20 675	2 412	20 200
<b>Sum datterselskap</b>			43 573	4 857	35 400

Selskapets navn	Antall aksjer	Pålydende NOK	Andel av EK 31.12	Andel av res. 31.12	Bokf.verdi balanse
<b>Felleskontrollerte og tilknyttede selskaper</b>					
Finnmark Sand AS	1 000	1 000	10 920	3 701	1 364
Hamar Pukk og Grus AS	1 000	1 000	12 614	1 074	7 807
Hovemoen Eiendom AS	50	50	543	99	363
<b>Sum Felleskontrollerte og tilknyttede selskaper</b>			24 077	4 874	9 534

Felleskontrollerte selskaper er bokført i samsvar med kostmetoden.

Inntekt på investering i datterselskaper	2021	2020
Utbytte	10 312	9 500
<b>Sum inntekt på investering i datterselskaper</b>	<b>10 312</b>	<b>9 500</b>



## Noter til årsregnskapet 2021 Veidekke Industri AS

(Alle tall i NOK 1000)

### Note 8 - Lønnskostnader

<b>Lønnskostnader</b>	<b>2021</b>	<b>2020</b>
Lønn og feriepengar	766 815	775 458
Arbeidsgiveravgift	88 510	98 559
Pensjonskostnad	33 812	50 827
Andre ytelser	25 431	30 762
<b>Sum lønnskostnader</b>	<b>914 569</b>	<b>955 606</b>

Antall årsverk 1 014 1047

<b>Lønn daglig leder</b>	<b>2021</b>	<b>2020</b>
Lønn		931
Pensjonskostnader		118
Andre ytelser		80
<b>Sum ytelser</b>	<b>0</b>	<b>1 129</b>

Øivind Larsen er også administrerende direktør i Veidekke Entreprenør AS, og lønnen er belastet dette selskapet. Det arbeides med en ny selskapsstruktur mellom Veidekke Industri AS og Entreprenør AS.

Daglig leder deltar i Veidekkes aksjeprogram for ansatte. Det er ikke gitt lån/sikkerhetsstillelser til daglig leder, styreformann eller nærstående parter utover generell ordning for finansiering av aksjekjøp. Pr. 31.12.2021 hadde hverken daglig leder eller styreformann lån fra selskapet. Det er ingen enkelt lån/sikkerhetsstillelse som utgjør mer enn 5 % av selskapets egenkapital.

Årlig får de ansatte muligheter til å kjøpe aksjer i Veidekke ASA til rabattert pris. Tegningskursen for de ansatte er satt ut fra et veid gjennomsnitt av børskurs i tegningsperioden. Aksjene kjøpes med en bindingstid på to år. Oppgjør av kjøp skjer enten ved kontant betaling eller lønnstrekk over maksimalt 12 måneder.

Det er ikke utbetalt styrehonorar i 2021.

### Revisor

Kostnadsført godtgjørelse til revisor fordeler seg slik:	<b>2021</b>	<b>2020</b>
Lovpålagte revisjonstjenester	1 269	1 571
Revisjonsrelatert bistand	31	175
Skatterådgivning	25	8
<b>Sum godtgjørelse</b>	<b>1 325</b>	<b>1 754</b>

Beløpene er eksklusive merverdiavgift.



**Noter til årsregnskapet 2021**  
**Veidekke Industri AS**

*(Alle tall i NOK 1000)*

**Note 9 - Varige driftsmidler og immaterielle eiendeler**

	<b>Goodwill</b>	<b>Uttaksrettigheter</b>	<b>Maskiner</b>	<b>Eiendommer</b>	<b>Sum</b>
Ansk. kost 1.1	158 131	61 182	2 750 914	459 565	3 429 792
Tilgang i året		500	252 944	6 664	260 108
Overf. internt		16 337	406		16 743
Avgang i året	-3 482	-30 720	-207 191	-11 840	-253 233
Fisjon				-24 430	-24 430
<b>Akk. ansk. kost 31.12.21</b>	<b>154 649</b>	<b>47 299</b>	<b>2 797 073</b>	<b>429 959</b>	<b>3 428 980</b>
Akk. ord. avskr 1.1.	-116 713	-27 309	-1 890 579	-194 872	-2 229 473
Avskr. solgte driftsm.	2 495	7 980	144 000	5 581	160 056
Årets avskr.	-6 687	-2 765	-179 716	-11 914	-201 082
Årets nedskr.			-830		-830
Overf. internt..			-406		-406
<b>Akk ord. avskr. 31.12.21</b>	<b>-120 905</b>	<b>-22 094</b>	<b>-1 927 531</b>	<b>-201 205</b>	<b>-2 271 735</b>
<b>Bokført verdi 31.12.21</b>	<b>33 744</b>	<b>25 205</b>	<b>869 543</b>	<b>228 754</b>	<b>1 157 246</b>
Årets ordinære avskr.	-6 687	-2 765	-179 716	-11 914	-201 082
Avskr. sats	10 %	10 %	10-25 %	5-8 %	
Avskr. plan	Lineær	Lineær	Lineær	Lineær	
Endret avskr. plan	Nei	Nei	Nei	Nei	

Eiendommer som er utsatt for verdifall avskrives lineært over beregnet økonomisk levetid. I tilgang maskiner inngår aktiverte renter med TNOK 1 564 og restverdi totalt aktiverte renter er 12 081 TNOK

Goodwill avskrives over 10 år som er i overensstemmelse med en langsiktig forretningsstrategi og forventet tidsløp for utnyttelse av synergier.



## Noter til årsregnskapet 2021 Veidekke Industri AS

(Alle tall i NOK 1000)

### Note 10 - Egenkapital

	Aksjekapital	Overkurs	Annen EK	Totalt
<b>Egenkapital 1.1.21</b>	<b>8 068</b>	<b>14 344</b>	<b>384 028</b>	<b>406 440</b>
Årets resultat			252 621	252 621
Fisjon tomt	-179	-319	-23 932	-24 430
Konsernbidrag avgitt			-103 393	-103 393
Avsatt utbytte			-135 000	-135 000
Estimatavvik pensjon			-1 962	-1 962
Aksjerabatt			-3 724	-3 724
<b>Egenkapital 31.12.21</b>	<b>7 889</b>	<b>14 025</b>	<b>368 638</b>	<b>390 552</b>

### Note 11 - Aksjekapital

Aksjekapitalen pr. 31.12 består av følgende:

	Antall	Pålydende	Bokført
Aksjer	7 889	1 000,00	7 889

Alle aksjene eies av Veidekke ASA.

### Note 12 - Andre finansinntekter

Andre finansinntekter	2021	2020
Morarenter	1 261	1 010
Annen finansinntekt	1 564	10 425
<b>Sum</b>	<b>2 825</b>	<b>11 435</b>

### Note 13 - Annen finanskostnad

Andre finanskostnader	2021	2020
Andre finanskostnader	8 225	122
Agio	508	13 842
<b>Sum</b>	<b>8 732</b>	<b>13 964</b>



**Noter til årsregnskapet 2021**  
**Veidekke Industri AS**

*(Alle tall i NOK 1000)*

**Note 14 - Solidaritetsansvar og garantiforpliktelser**

Veidekke Industri AS har til enhver tid garantiansvar knyttet til utførelse av kontrakter vedrørende asfaltering og lignende. Det gjøres til enhver tid avsetninger til påregnelige garantiansvar.

Tapsavsetning D&V utgjør et beste estimat på fremtidig underskudd på aktuell kontrakt. Avsetningen dekker normalvintre og ved avvik vil avsetningen vurderes på nytt.

Veidekke Industri garanterer for maksimal spordybde i 5 år i funksjonskontraktene. Spordybden blir målt jevnlig og risiko for eventuelt trekk og garantiansvar, gjenspeiles i avsetning til usikkerhet.



## Noter til årsregnskapet 2021 Veidekke Industri AS

(Alle tall i NOK 1000)

### Note 15 - Skattenote

<b>Årets skattekostnad</b>	<b>2021</b>	<b>2020</b>
<b>Resultatført skatt på ordinært resultat:</b>		
Betalbar skatt	80 860	51 206
Endring i utsatt skatt / utsatt skattefordel	-9 222	- 16 793
Estimatavvik pensjoner	554	3 306
Aksjekjøp	1 050	0
For lite avsatt tidligere år	0	1 316
<b>Skattekostnad ordinært resultat</b>	<b>73 242</b>	<b>39 036</b>

### Skattegrunnlag:

Resultat før skattekostnad	325 863	171 438
Permanente forskjeller	7 907	22 910
Grunnlag for årets skattekostnad	317 956	148 528
Endring i midlertidige forskjeller	49 591	84 230
Grunnlag for betalbar skatt i resultatregnskapet	367 547	232 758
Avgitt konsernbidrag	132 555	229 384
<b>Skattepliktig inntekt</b>	<b>234 992</b>	<b>3 374</b>

### Betalbar skatt i balansen:

Betalbar skatt av årets resultat	80 860	51 206
Skatt av konsernbidrag	-29 162	-50 464
<b>Betalbar skatt</b>	<b>51 698</b>	<b>742</b>

Skatteeffekten av midlertidige forskjeller og underskudd til fremføring som har gitt opphav til utsatt skatt og utsatte skattefordeler, spesifisert på typer av midlertidige forskjeller:

<b>Midlertidige forskjeller</b>	<b>31.12.2020</b>	<b>31.12.2021</b>	<b>Endring</b>
Varige driftsmidler	259 965	170 986	88 979
Fordringer	- 3 383	-2 719	-664
Gevinst – og tapskonto	-1 448	4 157	-5 605
Avsetning for forpliktelser	-209 101	-182 410	-26 691
Pensjonspremie/- forpliktelse	-52 077	-45 649	-6 428
<b>Sum</b>	<b>- 6 044</b>	<b>-55 635</b>	<b>49 591</b>
Forskjeller som ikke inngår i utsatt skatt	-41 417	-33 744	-7 673
<b>Grunnlag for beregning av utsatt skatt</b>	<b>-47 461</b>	<b>-89 379</b>	<b>41 918</b>
<b>Utsatt skatt/utsatt skattefordel</b>	<b>-10 441</b>	<b>-19 663</b>	<b>9 222</b>



**Noter til årsregnskapet 2021**  
**Veidekke Industri AS**

(Alle tall i NOK 1000)

Positivt tall viser at regnskapsmessig verdi er høyere enn den skattemessige. Dette innebærer at de fremtidige skattemessige fradragene vil bli mindre enn de regnskapsmessige. Skatteeffekten av dette representerer en utsatt skatteforpliktelse. Tilsvarende viser et negativt tall at selskapet har skattemessige fradrag til gode, altså en skattemessig fordel. Utsatt skatt/utsatt skattefordel i regnskapet er beregnet som 22 % av midlertidige forskjeller i 2021.

**Avvik mellom faktisk skattekostnad og beregnet skattekostnad**

Årsresultat * 22 %	71 690
Faktisk skattekostnad	73 242
<b>Avvik</b>	<b>-1 552</b>

**Avviket skyldes:**

Skatt av permanente forskjeller	-1 740
Skatt goodwill	1 688
Skatteeffekt verdiendring pensjon 2021	554
Skatt aksjerabatt	1 050
<b>Sum</b>	<b>-1 552</b>



## Noter til årsregnskapet 2021 Veidekke Industri AS

(Alle tall i NOK 1000)

### Note 16 - Pensjonskostnader, -midler og -forpliktelser

Selskapet er pliktig etter lov om obligatorisk tjenestepensjon til å ha pensjonsordning for sine ansatte. Selskapets pensjonsordning oppfyller kravene etter loven og omfatter alle ansatte.

Det er gjort følgende avtale om ny pensjonsordning for ansatte født etter 1957. Veidekke vil gjøre innskudd til den ansattes pensjonskonto med 5,5 % av lønn for lønn mellom 1 og 7,1 G og 11 % innskudd mellom 7,1 og 12 G. I tillegg har ledende ansatte en tilleggspensjon ut over den kollektive pensjonsordningen. Denne finansieres over selskapets drift.

For 2021 inngår arbeidsgiveravgift med TNOK 764 i pensjonskostnaden.

<b>Pensjonskostnader</b>	<b>2021</b>	<b>2020</b>
Årets opptjening	911	1 561
Renter på forpliktelser	1 890	4 623
Avkastning på midler	-1 178	-3 949
Pensjonskostnad innskuddsordning	32 189	48 592
<b>Sum pensjonskostnad</b>	<b>33 812</b>	<b>50 827</b>
Pensjonsmidler	19 745	181 650
Pensjonsforpliktelser	-65 393	-233 727
<b>Netto pensjonsmidler/forpliktelser</b>	<b>-45 648</b>	<b>-52 077</b>

<b>Plassering pensjonsmidler</b>	<b>2021</b>	<b>2020</b>
Eiendom	13%	15%
Obligasjoner	47%	45%
Kortsiktige plasseringer	28%	32%
Aksjer	12%	9%
<b>Sum</b>	<b>100 %</b>	<b>100 %</b>

<b>Økonomiske forutsetninger:</b>	<b>2021</b>	<b>2020</b>
Diskonteringsrente	1,5 %	1,5 %
Årlig lønnsregulering	2,2 %	2,0 %
Årlig G-regulering	1,8 %	1,8 %
Årlig reg. av pensjoner under utbetaling	0,0 %	0,0 %
Dødlighetstabell	K2013BE	K2013BE

De aktuariemessige forutsetninger er basert på vanlige benyttede forutsetninger innen forsikring når det gjelder demografiske faktorer og avgang.



## Noter til årsregnskapet 2021 Veidekke Industri AS

(Alle tall i NOK 1000)

### Note 17 - Varebeholdning

Varebeholdning	2021	2020
Beholdning råvarer	195 908	207 136
<b>Sum</b>	<b>195 908</b>	<b>207 136</b>

### Note 18 - Prosjekter under utførelse

Prosjekter under utførelse	Antall	Akk. omsetning	Gjenværende omsetning	Akk. kostnader	Akk. bidrag
Arbeidsfellesskap*	1	631	1	623	8
D&V kontrakter	28	4 361	4 124	3 796	565
<b>Sum</b>		<b>4 992</b>	<b>4 125</b>	<b>4 419</b>	<b>573</b>

\* Arbeidsfellesskap med Veidekke Entreprenør gjelder vår 20 % andel av E6 Arnkvern-Moelven.

### Note 19 - Transaksjoner med nærstående parter

Transaksjoner mot andre konsernselskaper - salg	2021	2020
Veidekke Entreprenør AS	90 931	345 364
Veidekke Fellestjenester AS	0	74
Veidekke ASA	607	1 038
Tore Løkke AS	27 768	39 374
Leif Grimsrud AS	8 147	6 034
Seby AS	2 033	1 342
Veidekke Logistikkbygg AS	28	52
Kynningsrud Fundamentering AS	0	3
Block Berge Bygg AS	554	0
Nordre Fokserød utvikling AS	0	5
<b>Sum</b>	<b>130 068</b>	<b>393 286</b>

Transaksjoner mot andre konsernselskaper -kjøp	2021	2020
Veidekke Entreprenør AS	70 787	189 821
Veidekke Fellestjenester AS	37 608	0
Veidekke Logistikkbygg AS	0	1 269
Tore Løkke AS	4 473	2 438
Leif Grimsrud AS	470	478
Seby AS	10	0
Tore Løkke Eiendom AS	246	0
Veidekke ASA	49 508	51 735
Veidekke Eiendom AS	0	759
<b>Sum</b>	<b>163 102</b>	<b>246 500</b>

Veidekke Industri AS har i 2021 solgt asfalt og pukk og grus til Veidekke Entreprenør AS samt datterselskaper av Veidekke Entreprenør.



## Noter til årsregnskapet 2021 Veidekke Industri AS

(Alle tall i NOK 1000)

Veidekke ASA har i 2021 viderefakturert til Veidekke Industri AS følgende kostnader: IT-tjenester, personalforsikringer, kontor og andre felleskostnader samt aksjesalg til ansatte.

Veidekke Industri AS og Veidekke Entreprenør AS er begge 100 % eide datterselskaper av Veidekke ASA. Veidekke Eiendom AS ble solgt ut av Veidekke konsernet 1.9.20.

<b>Transaksjoner mot datterselskaper - salg</b>	<b>2021</b>	<b>2020</b>
Amrock AS	128	50
<b>Sum</b>	<b>128</b>	<b>50</b>

<b>Transaksjoner mot felleskontrollert virksomhet - salg</b>	<b>2021</b>	<b>2020</b>
Finnmark Sand AS	5	14
Hamar Pukk og Grus AS	89	72
Hovemoen Eiendom AS	0	10
<b>Sum</b>	<b>94</b>	<b>96</b>

<b>Transaksjoner mot felleskontrollert virksomhet - kjøp</b>	<b>2021</b>	<b>2020</b>
Finnmark Sand AS	7 868	10 628
Hamar Pukk og Grus AS	13 702	16 203
Hovemoen Eiendom AS	350	326
<b>Sum</b>	<b>21 920</b>	<b>27 157</b>

Veidekke Industri AS har i 2021 fakturert grus, asfalt, maskinleie, husleie og andre tjenester til datterselskaper og felleskontrollert virksomhet. Det har også vært viderefakturert lønn, administrativ bistand og andre felleskostnader til datterselskaper og felleskontrollert virksomhet.

<b>Renteinntekter mot andre VD selskaper</b>	<b>2021</b>	<b>2020</b>
Konsernkontoordningen	23	41
<b>Sum</b>	<b>23</b>	<b>41</b>

<b>Rentekostnader mot andre VD selskaper</b>	<b>2021</b>	<b>2020</b>
Veidekke ASA	230	105
Konsernkontoordningen	17 544	19 768
<b>Sum</b>	<b>17 774</b>	<b>19 873</b>

### Note 20 - Andre avsetninger for forpliktelser

<b>Øvrig langsiktig gjeld</b>	<b>2021</b>	<b>2020</b>
Fjerningsforpliktelser	31 045	30 349
<b>Sum langsiktig gjeld</b>	<b>31 045</b>	<b>30 349</b>



## Noter til årsregnskapet 2021 Veidekke Industri AS

(Alle tall i NOK 1000)

### Note 21 - Annen driftskostnad


<b>Andre driftskostnader</b>	<b>2021</b>	<b>2020</b>
Transport	417 492	392 639
Kostnader lokaler	88 552	81 586
Kostnader maskiner	83 570	88 350
Underentreprenører	1 365 067	1 365 918
Kontor/Adm. kostnader/ IT	176 462	127 151
<b>Sum annen driftskostnad</b>	<b>2 131 143</b>	<b>2 055 644</b>

### Note 22 - Hendelser etter balansedagen


Det vises til omtale i styrets beretning om koronaviruset. Regnskapet er basert på vurderinger med utgangspunkt i en normalsituasjon med full drift og bemanning i anleggene/prosjektene. Fremdriften i pågående anlegg/prosjekt vil kunne bli påvirket, og effektene av dette vil avhenge av pandemiens omfang og varighet. Utover dette har det ikke inntruffet andre hendelser etter balansedagen som har vesentlig effekt på det avlagte regnskapet.


Utbruddet av krig i Ukraina har økt usikkerheten, som igjen påvirker råvaremarkedet og energiprisene betydelig. Bortfall av russisk råolje og den påfølgende prisøkning på råolje forventes å forplante seg videre i prisene på bitumen. Vi antar derfor et høyt prisnivå også i 2022.



 Legally signed by  
Rolf Martin Madsen  
2022-03-21

 Legally signed by  
Knut Anders Moland  
2022-03-21

 Legally signed by  
Jørgen Wiese Porsmyr  
2022-03-21

 Legally signed by  
Olvind Larsen  
2022-03-22

 Legally signed by  
JIMMY BENGTTSSON  
2022-03-22

## Veidekke Industri AS Årsregnskap 2021

### **Innhold:**

<i>Årsberetning</i>	<i>side 1</i>
<i>Resultatregnskap</i>	<i>side 7</i>
<i>Balanse</i>	<i>side 8</i>
<i>Kontantstrømoppstilling</i>	<i>side 11</i>
<i>Noter til årsregnskapet</i>	<i>side 12</i>
<i>Revisjonsberetning</i>	<i>side 28</i>



## VEIDEKKE INDUSTRI AS ÅRSBERETNING 2021

### Generelt om virksomheten

Industrivirksomheten er organisert under virksomhetsområdet Veidekke Infrastruktur og er delt inn i tre forretningsområder: Asfalt, Pukk & Grus og Drift & Vedlikehold. Veidekke Industri er Norges største asfaltentreprenør og blant Norges største produsenter av pukk og grus. Veidekke Industri er nest største aktør innen drift og vedlikehold av offentlig veinett. Hovedkontoret er i Oslo og selskapet har aktivitet over hele landet.

Samlet omsetning for Veidekke Industri endte på 4 649,7 MNOK mot 4 279,3 MNOK i 2020. Resultat før skatt ble 325,9 MNOK, sammenlignet med et resultat før skatt på 171,4 MNOK i 2020. Veidekke Industri økte lønnsomheten til 7% i 2021, en forbedring fra 4% i 2020. Resultatveksten skyldes god lønnsomhet innen forretningsområdene Drift & Vedlikehold og Pukk & Grus. Forretningsområde Asfalt står i hovedsak for omsetningsveksten, som kan forklares av et økt prisnivå som følge av økte råvarekostnader. Driften i Asfalt ble preget av en forsinket oppstart som følge av en kald vinter. Drift & Vedlikehold oppnådde i 2021 sitt beste resultat noen gang. Dette kan forklares ved god inntjening på kontrakter vunnet i 2020 og god flyt i driften. Veidekke Industri hadde en positiv kontantstrøm på 105,4 MNOK og en egenkapitalandel på 20%.

Veidekke Industri er et underkonsern til Veidekke ASA, og er således fritatt fra plikten til å utarbeide konsernregnskap.

### Marked

Det har vært høy aktivitet i bygg- og anleggsmarkedet i 2021. Aktivitet knyttet til vedlikeholdskontrakter for asfaltering av veier for Statens Vegvesen har i 2021 vært høyere enn 2020 og Veidekke Industri sin andel av totalen var også høyere i 2021 enn 2020.

### Arbeidsmiljø

Pr. 31. desember 2021 var det 1 031 faste ansatte (1 081 faste ansatte samme periode i fjor), hvorav 672 håndverkere (713 håndverkere i fjor) og 359 ledere og funksjonærer (368 ledere og funksjonærer i fjor).

HMS er høyt prioritert i Veidekke Industri og det arbeides systematisk med en forbedring på dette området innen alle forretningsområdene. Veidekke oppnådde i 2021 målet om null alvorlige skader, samt en reduksjon i totalt antall skader med 17% målt mot 2020.

H-verdien, som er antall fraværsskader pr. million arbeidede timer, viser en endring, fra 2,4 i 2020 til 3,8 i 2021. H2-verdien ligger på 8,1 mot 7,8 året før. I 2021 er det opprettet en felles tiltaksplan for virksomhetsområdet Veidekke Infrastruktur som har mål i å styrke linjeansvar på HMS gjennom involvering i både oppfølging av hendelser og bygging av sikkerhetskultur. Det ble i 2021 registrert totalt 19 skader (9 skader med fravær), sammenlignet med 23 skader i 2020.

Sykefraværet endte på 5,0 % i 2021 mot 5,8 % i 2020, og ligger på nivå med andre store aktører i vår bransje. Det arbeides målbevisst med sykefraværsoppfølging og spesielt tiltak mot langtidsfraværet. Det langsiktige målet er et sykefravær på under 4 %.

Det arbeides kontinuerlig med utvikling og forbedring av bedriftens HMS-arbeid. Det er utarbeidet en HMS-strategi som beskriver prioriterte områder fremover med fokus på proaktivt arbeid som involverer alle ansatte. Ledelsens gjennomgang av HMS er gjennomført i 2021. Det er iverksatt nye tiltak, blant annet oppfølging av potensielt alvorlige ulykker og kjemikalieoppfølging.



## **Ytre miljø**

Veidekke Industri er underlagt spesielle miljørettede forskrifter som er utarbeidet av Miljødirektoratet og kommunale instanser. Selskapet legger stor vekt på å møte de krav som stilles, og arbeider aktivt for ytterligere forbedringer. Vi skal utøve vår virksomhet med minst mulig påvirkning på miljøet.

Veidekke-konsernet har i 2021 løftet sin klimaambisjon, med mål om å være klimanøytral innen 2045. Ambisjonen innebærer å kutte klimagassutslipp fra både egen virksomhet og verdikjede til netto null før 2045, og en reduksjon 50% innen 2030.

Veidekke Industri sin ambisjon er å være en ledende aktør i vår bransje. For å oppfylle denne ambisjonen deler vi Veidekke-konsernet sin klimaambisjon, og har i løpet av 2021 forsterket vårt systematiske arbeid for å redusere klimagassutslipp tilknyttet vår virksomhet.

En rekke tiltak innen energieffektivisering og omlegging fra bruk av fossil til biobasert/fornybar energi utgjør hovedessensen i dette, hvorav flere tiltak er ytterligere styrket eller igangsatt. Det pågår et kontinuerlig arbeid med å kartlegge muligheter innen fornybar energi for våre asfaltfabrikker. De fleste av asfaltfabrikkene til Veidekke Industri er nå rustet til å produsere asfalt med fossilfrie energibærere. Veidekke jobber i tillegg aktivt med Zero for å finne substitusjon for fossile drivstoff samt mot leverandører av maskiner som støtter opp mot dette. ZERO jobber sammen med aktører i bygg- og anleggsnæringen for å realisere forbildeprosjekter som viser hva som er mulig å bygge, og synliggjøre muligheter for å ta i bruk klimaeffektive materialer og løsninger.

Veidekke Industri er sertifisert etter miljøstandarden NS-EN ISO 14001. Ytre miljø blir ivaretatt i asfaltproduksjon, råvareproduksjon, drift og vedlikehold av veier, samt i kontroll og dokumentasjon av returafalt. Styringssystem utvikles sentralt, bygger opp under ISO 14001 og blir regelmessig gjennomgått av den øverste ledelsen, med ansvar for gjennomføring i linjen. Det er innført KPI-målinger på en rekke miljøparametre som underlag for virksomhetsstyringen.

Veidekke Industri har vært en pådriver gjennom EBA og den europeiske asfaltforeningen EAPA for utviklingen av et system for miljødeklarasjon av asfalt, og forbereder med dette virksomheten for en nær framtid hvor CO<sub>2</sub>-regnskap er blitt etterspurt leveranse og tildelingskriterium.

## **Likestillingsredegjørelsen**

### **Aktivitetsplikten**

I dag er menn i overveldende flertall i Veidekke Industri. Veidekke Industri arbeider for større mangfold, særlig med henblikk på å øke andelen kvinner. Arbeidet for mangfold og likestilling og mot diskriminering er forankret i konsernets strategier, policy, arbeidsprosesser og retningslinjer. Policy for mangfold og likestilling ble utarbeidet i 2017 og revidert i 2020, og retningslinjer for å hindre diskriminering, trakassering og kjønnsbasert vold, med tilhørende varslingsystem, har vært på plass i mange år.

Veidekke Industri jobber for en likestilt og inkluderende kultur, der ulike mennesker har like muligheter, og der hver medarbeider kjenner seg trygg, blir vurdert ut fra sin kompetanse, har samme rettigheter som andre og møter de samme forventningene.

I arbeidet med å kartlegge risiko for diskriminering og andre hindre for likestilling, har Veidekke Industri samarbeidet med tillitsvalgte om å avdekke problemområder. Det er iverksatt tiltak for å motvirke risiko på utvalgte områder i 2021.



## Kartlagte risikoområder

Prosesser knyttet til rekruttering, utvikling og opplæring, samt tilsvarende og forståelser av disse

En mannsdominert kultur, der det forekommer trakassering, diskriminering og vold mot kvinner og andre minoriteter (for eksempel som følge av seksuell orientering, kjønnsidentitet og kjønnsuttrykk)  
Bygg- og anleggsbransjen er mannsdominert, og medieoppslag om diskriminering kan gjøre det mindre attraktivt for kvinner å jobbe i bygg og anlegg

For personer med funksjonsnedsettelse er det vanskeligere å få innpass i en bransje der majoriteten av medarbeiderne jobber ute på bygg- og anleggsprosjekter

Det er lagt lite vekt på å rekruttere medarbeidere med flerkulturell bakgrunn. Derfor er andelen lav, og det gjør bransjen enda mindre attraktiv for denne gruppen

Menn og kvinner i foreldrepermisjon kan oppleve dårlig tilrettelegging før, under og etter permisjonstiden

Andre forhold, for eksempel at stillingstider ikke er kjønnsnøytrale, eller behov for fysisk tilrettelegging av skiftebrakker for kvinner og andre som har behov for egne skiftemuligheter

## Tiltak satt i gang for å redusere risiko

1. Det er utarbeidet styrende dokumenter og prosesser for rekruttering og lederutvikling
2. Påse at prosesser knyttet til rekruttering og utvikling av ansatte er kompetansebaserte og bevisste
3. Attraktivitetsarbeidet i 2021 var rettet mot å skape interesse for at kvinner søker seg til bransjen
4. Vise større mangfold i tekst og bilder som brukes i annonser og markedsføring
5. Bruke bevisste og objektive utvalgsmetoder tidlig i rekrutteringsprosessen og i lederevaluering og lederutvalgelse, for å hindre ubevist diskriminering
6. Opprette og avbeleggsystemer for å sikre likestilling og unngå diskriminering

1. Toleranse for krenkende adferd i alle former er nedfelt i Veidekkes etiske retningslinjer og i policy for mangfold og likestilling

2. Varslingsrutinene beskriver prosessen for varslings- og arbeidsmiljørelaterte og psykososiale saker

1. For å redusere ubevist diskriminering er det gjennomført tiltak for kompetanseheving og refleksjon omkring tematikken

2. Publisering av kompetansebyggende innlegg om kjønn, seksuell orientering og kjønnsidentitet i interne informasjonskanaler

Så langt det er mulig blir det tilrettelagt for medarbeidere som har funksjonsnedsettelse

Foreløpig ikke satt i gang tiltak

For å sikre god dialog i overgangen før foreldrepermisjon samt under og etter permisjonstiden, er det utarbeidet automatiske prosesser som sikrer at det blir gjennomført samtaler med medarbeiderne før og under permisjonstiden

1. Det er besluttet at stillingstittelen «formann» erstattes av «arbeidsleder» eller «produksjonsleder»
2. Alle prosjekter skal ha separate skiftemuligheter for menn og kvinner
3. Arbeidskvar har egen kvinnekollekt

## Resultat og forventninger

1. Implementert
- 2, 3, 4. Andelen kvinner økte i 2021
5. Er gitt høy oppmerksomhet gjennom kompetansehevingstiltak knyttet til ubevist diskriminering
6. Det ble ikke avdekket systematiske lønnsforskjeller mellom kvinner og menn
6. Personer i fødselspermisjon blir lønnsregulert og får ingen reduksjon i bonusberegningen

Kontinuerlig arbeid, som skal forsterkes med ytterligere kompetansehevingstiltak

1. Arbeidet startet i 2021 i de øverste ledergruppene og skal gjennom 2022 fortsette utover i organisasjonen

2. Arbeidet vil bli videreført

Vurderes i hvert enkelt tilfelle

Ledere får automatisk påminnelse om gjennomføring av samtaler, og dette følges opp av HR. Tiltakene forventes å bidra til bedre tilrettelegging, og til at menn og kvinner tar ut foreldrepermisjon

1. Iverksett

2. Det er tilrettelagt for separate skifte-muligheter i de fleste prosjekter, men avvik kan forekomme i mindre prosjekter

3. Iverksett

## Redegjørelsesplikten

### Status kjønnslikestilling

	Kjønnbalanse		Midlertidig ansatte gjennom året		Foreldrepermisjon		Faktisk deltid		Ufrivillig deltid (kun funksjonærer)	
	Antall	Antall	Antall	Antall	Gjennomsnittlig antall uker	Antall	Antall	Antall	Antall	
	Kvinner	Menn	Kvinner	Menn	Kvinner	Menn	Kvinner	Menn	Kvinner	Menn
<b>Veidekke Industri</b>	103	928	37	166	6	18	13	14	0	0

Merk: Midlertidig ansatte er primært sesongarbeidere i asfaltvirksomheten samt personell i sommerjobb

Andelen deltidsansatte i Veidekke Industri er lav, men det er forskjeller mellom kjønnene. I kartlegging av ufrivillig deltid for funksjonærroller i 2021, rapporterte ingen av medarbeiderne om ufrivillig deltid. Det er opprettet en prosess for systematisk å undersøke ufrivillig deltid for alle ansatte annethvert år.



## Lønnsforskjeller funksjonærer, Veidekke Industri AS

Kvinnene andel av menns lønn i %

	Kvinner	Menn	Sum konstante ytelser	Avtalt lønn/ fastlønn	Variable tillegg	Bonuser	Overtid- godtgjørelser
<b>Totalt gruppe 1-3</b>	Antall: 69	Antall: 290	84,1 %	84,1 %	100 %	100 %	100 %
<b>Antall: 359</b>	19,2 %	80,8 %					
<b>Gruppe 1</b>	Antall: 50	Antall: 123	87,5 %	87,5 %	100 %	100 %	100 %
<b>Antall: 173</b>	28,9 %	71,1 %					
<b>Gruppe 2</b>	Antall: 5	Antall: 38	99,7 %	99,7 %	100 %	100 %	100 %
<b>Antall: 43</b>	11,6 %	88,4 %					
<b>Gruppe 3</b>	Antall: 14	Antall: 129	105,7 %	105,7 %	100 %	100 %	100 %
<b>Antall: 143</b>	9,8 %	90,2 %					

1 Gruppe 1 er personer omfattet av Arbeidsmiljølovens kap. 10 (rett til overtidbetaling), gruppe 2 er personer med særskilt uavhengig stilling, og gruppe 3 er personer med ledende stilling.

Kartleggingen viser lønnsforskjeller mellom kvinner og menn. Hovedårsaken til forskjellene er grunnet i at majoriteten av lederstillingene i virksomheten innehas av menn og at menn i gjennomsnitt har lengre ansiennitet enn kvinnene. Menn er overrepresentert i driftsnære roller (gruppe 1) og kvinner er overrepresentert i stabsroller med et generelt lavere lønnsnivå. I gruppe 2 og 3 er lønnsforskjellene mindre hvor det i hovedsak både er menn og kvinner med høyere utdanning. Arbeidet videre vil legge vekt på å klassifisere roller med lik tyngde og verdi, for å kunne kartlegge og vurdere avlønning for arbeid av lik verdi.

Håndverkernes betingelser er knyttet opp mot kollektive tariffavtaler. Det er derfor ingen kjønnsforskjeller i lønns- og tilleggssystemer for denne gruppen, og følgelig er det ikke foretatt kartlegging av lønnsforskjeller mellom menn og kvinner blant håndverkerne. Håndverkerne i Veidekke Industri er omfattet tariffavtaler, med rett til lokale forhandlinger. Dette påvirker grunnlønnen og varierer etter geografi, fagområde og prosjekt. Det akkordbaserte prestasjonslønnssystemet vil også påvirke faktisk lønnsutbetaling.

### Utsikter

Veidekke Industri har gjennom året klart å holde fremdriften i pågående prosjekter. Covid-19 har vært en del av risikobildet de siste to årene, som følge av effekter av smitteverntiltak, volatile råvarepriser og leveranseutfordringer. Usikkerheten fremover vil først og fremst være knyttet til eventuelle nye virusvarianter som krever strenge smitteverntiltak.

Aktivitetsnivået i forbindelse med vedlikehold av riks- og fylkesveier ser ut til å bli på samme nivå som i 2021. Det er forventet en noe nedjustering av aktivitetsnivået for asfaltering/veidekker på riksveinettet sett mot fjoråret. Tonnasje mot stat og fylke kan ytterligere reduseres ved vedvarende høye olje- og gasspriser i form av mindre ekstraarbeid og utsettelse av større veiprojekter. Forretningsområde Drift & Vedlikehold har en god kontraktsportefølje, og vil i utvalgelse av nye prosjekter ha et stort fokus på usikkerhetsstyring og risikohåndtering.

Virksomheten har ambisjoner om lønnsom vekst og videre utvikling gjennom god og sikker drift. Profesjonalitet, kvalitet og omdømme skal være våre konkurransefortrinn og gjennom dette skal vi utvikle og benytte miljøvennlig teknologi til å oppnå målene vi har satt oss.



I slutten av februar 2022 gikk Russland til krig mot Ukraina, og som følge av dette ble det iverksatt kraftige økonomiske sanksjoner mot Russland. Sanksjonene omfatter både eksport og import, og russiske banker er utestengt fra det internasjonale betalingssystemet SWIFT. Det er uvisst hvordan krigen vil påvirke skandinavisk økonomi i tiden fremover.

Veidekke importerer i liten grad varer direkte fra de berørte områdene, men det er forventet utfordringer med tilgangen på enkelte råvarer, samt på arbeidskraft fra områder i nærrområdene i Øst-Europa som har iverksatt tiltak etter invasjonen. Risikobildet har i lengre tid vært preget av utfordringer med leveranser av varer og komponenter samt mer volatile råvarepriser, og det er ventet at invasjonen av Ukraina vil forsterke dette ytterligere. Veidekke har løpende dialog med berørte leverandører og følger situasjonen tett.

Bortfall av russisk råolje og den påfølgende prisøkningen på råolje forventes å forplante seg videre i prisene på bitumen. Vi antar derfor et høyt prisnivå også i 2022.

#### **Forsikring for styrets medlemmer og daglig leder**

Veidekke Industri er omfattet av Veidekke-konsernets til enhver tid gjeldende styreansvarsforsikring. Denne er plassert i et forsikringsselskap med god rating.

#### **Finansiell risiko**

Selskapet er eksponert for store endring i priser på råvarer og energipriser. Det inngås prissikring av både bitumen og gass.

Veidekke Industri er eksponert for renterisiko ved at den rentebærende gjelden har flytende rentebetingelser som innebærer at selskapet er påvirket av endringer i rentenivået. Risikoen for at kunder ikke har evne til å oppfylle sine betalingsforpliktelser anses for lav da det historisk har vært lite tap på fordringer. Dette skyldes blant annet at en prosentvis stor andel av Veidekke Industris omsetning er mot offentlige kunder og at de største utestående fordringene er sikret med garantier.

#### **Styre og eierforhold**

Selskapets aksjekapital var ved årsskiftet kr 7 889 000,- fordelt på 7 889 aksjer hver pålydende kr 1 000,-. Veidekke ASA er 100 % eier av Veidekke Industri. Reduksjonen av aksjekapital mot fjoråret er i sammenheng med en fisjonering av Industrivegen 2 Jessheim AS.

Styret i selskapet består av:

Jimmy Fredrik Bengtsson (styrets leder)  
Jørgen Wiese Porsmyr (styremedlem)  
Knut Anders Moland (ansattes representant)  
Rolf Martin Madsen (ansattes representant)



## Disponering av resultat

Styret mener at årsregnskapet gir et rettviseende bilde av Veidekke Industri's eiendeler og gjeld, finansielle stilling og resultat. I henhold til regnskapslovens paragraf 3-3 bekrefter styret at grunnlaget for fortsatt drift er til stede. Årsregnskapet for 2021 er utarbeidet i samsvar med dette.

Styret foreslår at årsresultatet til Veidekke Industri på 253 MNOK disponeres slik:

Avsatt til utbytte	135 MNOK
Avsatt til konsernbidrag	103 MNOK
Overført fra annen egenkapital	14 MNOK
Årsresultat	253 MNOK

Oslo, 21.03.2022

\_\_\_\_\_  
Jimmy Fredrik Bengtsson  
styrets leder

\_\_\_\_\_  
Jørgen Wiese Porsmyr  
styremedlem

\_\_\_\_\_  
Rolf Martin Madsen  
ansattes representant

\_\_\_\_\_  
Knut Anders Moland  
ansattes representant

\_\_\_\_\_  
Øivind Larsen  
adm. direktør



<b>Resultatregnskap pr. 1.1.-31.12.</b>			
Veidekke Industri AS			
Alle tall i NOK 1000			
<b>Driftsinntekter og driftskostnader</b>	<b>Note</b>	<b>2021</b>	<b>2020</b>
Salgsinntekt	2, 18	4 566 587	4 262 396
Annen driftsinntekt		83 090	16 968
Sum driftsinntekter		<u>4 649 677</u>	<u>4 279 365</u>
Varekostnad		1 311 956	854 436
Lønnskostnad	8, 16	914 569	955 606
Avskrivninger	9	201 081	219 684
Nedskrivning av driftsmidler og immaterielle eiendeler	9	830	0
Annen driftskostnad	5, 8, 21	1 881 308	2 055 643
Sum driftskostnader		<u>4 309 744</u>	<u>4 085 369</u>
Driftsresultat		<u>339 933</u>	<u>193 996</u>
<b>Finansinntekter og finanskostnader</b>			
Inntekt på investering i annet foretak i samme konsern		10 312	9 500
Renteinntekt fra foretak i samme konsern	19	23	41
Annen renteinntekt		1 263	1 010
Annen finansinntekt	12	1 564	925
Rentekostnad til foretak i samme konsern	19	17 774	19 873
Annen rentekostnad		725	197
Annen finanskostnad	13	8 732	13 964
Resultat av finansposter		<u>-14 069</u>	<u>-22 558</u>
Resultat før skattekostnad		325 863	171 438
Skattekostnad	15	73 242	39 036
Resultat etter skattekostnad		<u>252 621</u>	<u>132 402</u>
Årsresultat		<u>252 621</u>	<u>132 402</u>
<b>Overføringer</b>			
Avsatt til utbytte		135 000	0
Avsatt konsernbidrag		103 393	178 919
Overført fra annen egenkapital		14 228	-46 517
Sum overføringer		<u>-252 621</u>	<u>-132 402</u>
Veidekke Industri AS		Side 7	



<b>Balanse pr. 31. desember</b>			
Veidekke Industri AS			
Alle tall i NOK 1000			
<b>Eiendeler</b>	<b>Note</b>	<b>2021</b>	<b>2020</b>
<b>Anleggsmidler</b>			
<b>Immaterielle eiendeler</b>			
Uttaksrettigheter	9	25 205	33 873
Utsatt skattefordel	15	19 663	10 441
Goodwill	9	33 744	41 418
Sum immaterielle eiendeler		<u>78 612</u>	<u>85 732</u>
<b>Varige driftsmidler</b>			
Tomter, bygninger o.a. fast eiendom	9	228 753	264 693
Maskiner og anlegg	9	869 544	860 337
Sum varige driftsmidler		<u>1 098 297</u>	<u>1 125 030</u>
<b>Finansielle anleggsmidler</b>			
Investeringer i datterselskap	7	35 400	17 338
Investeringer i TKS og FKS	7	9 534	25 609
Andre fordringer		305	354
Sum finansielle anleggsmidler		<u>45 238</u>	<u>43 301</u>
Sum anleggsmidler		<u>1 222 148</u>	<u>1 254 063</u>
<b>Omløpsmidler</b>			
Varebeholdning	17	195 908	207 136
<b>Fordringer</b>			
Kundefordringer	3	500 948	454 121
Andre kortsiktige fordringer	3	26 250	72 720
Sum fordringer		<u>527 198</u>	<u>526 841</u>
Likvider		6 444	6 442
Sum omløpsmidler		<u>729 551</u>	<u>740 419</u>
Sum eiendeler		<u>1 951 698</u>	<u>1 994 482</u>
Veidekke Industri AS		Side 8	



<b>Balanse pr. 31. desember</b>			
Veidekke Industri AS			
Alle tall i NOK 1000			
<b>Egenkapital og gjeld</b>	<b>Note</b>	<b>2021</b>	<b>2020</b>
<b>Innskutt egenkapital</b>			
Aksjekapital	10, 11	7 889	8 068
Overkurs	10	14 025	14 344
Sum innskutt egenkapital		<u>21 914</u>	<u>22 412</u>
<b>Opptjent egenkapital</b>			
Annen egenkapital	10	368 638	384 028
Sum opptjent egenkapital		<u>368 638</u>	<u>384 028</u>
Sum egenkapital		<u>390 552</u>	<u>406 440</u>
<b>Gjeld</b>			
<b>Avsetning for forpliktelser</b>			
Pensjonsforpliktelser	16	45 649	52 077
Andre avsetninger for forpliktelser	20	31 046	30 349
Sum avsetning for forpliktelser		<u>76 695</u>	<u>82 426</u>
<b>Annen langsiktig gjeld</b>			
<b>Kortsiktig gjeld</b>			
Konsernkonto Veidekke ASA	6	345 194	450 673
Leverandørgjeld	4	304 586	282 640
Betalbar skatt	15	51 698	742
Skattetrekk og andre trekk	6	51 702	51 073
Annen kortsiktig gjeld	4	731 272	720 487
Sum kortsiktig gjeld		<u>1 484 452</u>	<u>1 505 616</u>
Sum gjeld		<u>1 561 146</u>	<u>1 588 042</u>
Sum egenkapital og gjeld		<u>1 951 698</u>	<u>1 994 482</u>
Veidekke Industri AS		Side 9	



## Balanse pr. 31. desember

Veidekke Industri AS

Oslo, 21.03.2022  
Styret i Veidekke Industri AS

Rolf Martin Madsen  
styremedlem

Knut Anders Moland  
styremedlem

Jimmy Fredrik Bengtsson  
styreleder

Jørgen Wiese Porsmyr  
styremedlem

Øivind Larsen  
daglig leder



<b>Kontantstrømoppstilling</b>		
Veidekke Industri AS		
Alle tall i NOK 1000	2020	2020
<b>Kontantstrømmer fra operasjonelle aktiviteter</b>		
Resultat før skattekostnad	325 863	171 438
- Periodens betalte skatt	-742	-1 316
+/- Tap/gevinst ved salg av anleggsmidler	64 926	-11 956
+ Ordinære avskrivninger	201 082	219 684
+ Nedskrivning anleggsmidler	830	0
+/- Endring i varelager	-5 110	8 590
+/- Endring i kundefordringer	-46 828	59 818
+/- Endring i leverandørgjeld	-2 485	-21 075
+/- Endring i andre tidsavgrensningsposter	-10 715	93 929
= Netto kontantstrøm fra operasjonelle aktiviteter	<u>526 821</u>	<u>519 112</u>
<b>Kontantstrømmer fra investeringsaktiviteter</b>		
+ Innbetalinger ved salg av varige driftsmidler	28 252	14 253
- Utbetalinger ved kjøp av varige driftsmidler	-260 108	-142 989
- Utbetalinger ved kjøp av aksjer og andeler i andre foretak	-10 100	-7 125
= Netto kontantstrøm fra investeringsaktiviteter	<u>-241 956</u>	<u>-135 861</u>
<b>Kontantstrømmer fra finansieringsaktiviteter</b>		
- Utbetalinger av utbytte/konsernbidrag	179 384	-240 800
= Netto kontantstrøm fra finansieringsaktiviteter	<u>179 384</u>	<u>-240 800</u>
= Netto endring i kontanter og kontantekvivalenter	464 249	142 451
+ Likviditetsbeholdning pr. 01.01.	0	-586 682
= Likviditetsbeholdning pr. 31.12.	<u>464 249</u>	<u>-444 231</u>
Likvider	6 444	6 442
Gjeld til Veidekke ASA	-345 194	-450 673
	<u>-338 750</u>	<u>-444 231</u>
Veidekke Industri AS		Side 11



## Noter til årsregnskapet 2021 Veidekke Industri AS

(Alle tall i NOK 1000)

### Note 1 - Regnskapsprinsipper

Årsregnskapet er satt opp i samsvar med regnskapsloven av 1998 og god regnskapsskikk.

#### Konsern tilknytning og konsolidering

Selskapet inngår i konsernregnskapet til Veidekke ASA og er således fritatt fra plikten til å utarbeide konsernregnskap. Konsernregnskapet til Veidekke ASA kan hentes på [www.veidekke.no](http://www.veidekke.no). Datterselskaper er selskaper der Veidekke Industri AS har bestemmende innflytelse. Investeringene i datterselskap regnskapsføres til det laveste av anskaffelseskost og virkelig verdi. Tilknyttede og felleskontrollerte selskaper er innarbeidet etter kostmetoden. Øvrige investeringer i andre selskaper er oppført til det laveste av anskaffelseskost og virkelig verdi.

#### Inntektsføring

Inntektsføring av varer resultatføres når levering har funnet sted og det vesentligste av risiko og avkastning er overført. Inntekter fra salg av tjenester resultatføres i takt med utførelsen.

Drift- og vedlikeholdskontrakter inntektsfører kontraktsarbeid i henhold til faktisk utført arbeid. Tilleggsarbeider inntektsføres i henhold til faktisk utført arbeid. For prosjekter som forventes å gi tap i gjenværende kontraktsperiode, resultatføres tapet så snart det er identifisert.

Ved salg av varige driftsmidler foretas resultatføring ved overlevering. Gevinst ved salg av driftsmidler inngår i netto driftsinntekter, mens tap ved salg av driftsmidler inngår i driftskostnader.

Utbytte inntektsføres når det er avsatt i regnskapene til datterselskap, mens andre inntektsføres ved endelig beslutning.

#### Klassifisering og vurdering av balanseposter

Anleggsmidler omfatter eiendeler bestemt til varig eie og bruk. Anleggsmidler er vurdert til anskaffelseskost. Varige driftsmidler balanseføres og avskrives lineært over driftsmidlets antatte økonomiske levetid, men nedskrives til virkelig verdi ved verdifall som forventes ikke å være forbigående.

Langsiktig gjeld balanseføres til nominelt mottatt beløp på etableringstidspunktet.

Omløpsmidler og kortsiktig gjeld omfatter normalt poster som forfaller til betaling innen ett år etter balansedagen, samt poster som knytter seg til varekretsløpet. Omløpsmidler vurderes til laveste verdi av anskaffelseskost og antatt virkelig verdi.

#### Varige driftsmidler

Varige driftsmidler balanseføres og avskrives lineært over driftsmidlets antatte økonomiske levetid. Direkte vedlikehold av driftsmidler kostnadsføres løpende under driftskostnader, mens påkostninger eller forbedringer tillegges driftsmidlets kostpris og avskrives i takt med driftsmidlet. Rentekostnader i forbindelse med aktivering av kvalifiserende eiendeler under produksjon aktiveres på investeringsanlegg der byggetid overstiger én måned og hvor total investering overstiger 10 millioner kr.

#### Immaterielle eiendeler

Goodwill innregnes ved innfusjonering av tidligere oppkjøpt virksomhet (konsernkontinuitet). Goodwill omfatter synergieffekter, organisasjon, kompetanse, markedsposisjon mv. Goodwill tilsvarer anskaffelseskostnad ved overtakelsen, fratrukket virkelig verdi av det overtatte selskapets identifiserte eiendeler, forpliktelser og betingede forpliktelser. Goodwill avskrives over 10 år som er i overensstemmelse med en langsiktig forretningsstrategi og forventet tidsløp for utnyttelse av synergier.

Immaterielle eiendeler med bestemt utnyttbar levetid vurderes til anskaffelseskostnad, fratrukket



## Noter til årsregnskapet 2021 Veidekke Industri AS

(Alle tall i NOK 1000)

akkumulerte avskrivninger og akkumulerte tap ved verdifall. Dette gjelder blant annet rettigheter til å ta ut pukk og grus, hvor avskrivninger fastsettes på bakgrunn av uttak.

### Leieavtaler

Finansielle leieavtaler (leasing) er leieavtaler hvor det vesentligste av økonomisk risiko og kontroll vedrørende leieobjektet er overført til leietaker. Ved finansielle leieavtaler av driftsmidler balanseføres leieavtalen og avskrives på vanlig måte, mens leieforpliktelsen føres som gjeld til kredittinstitusjoner. Operasjonelle leieavtaler er leieavtaler hvor det vesentligste av økonomisk risiko og kontroll ikke er overført til leietaker. For operasjonelle leieavtaler kostnadsføres leiebetalingene lineært over leieperioden og det foretas ingen balanseføring av forpliktelsene.

### Fordringer og gjeld

Fordringer og gjeld som knytter seg til varekretsløpet, klassifiseres som omløpsmidler og kortsiktig gjeld. Øvrige fordringer og gjeld med forfall utover ett år, klassifiseres som finansielle anleggsmidler og langsiktig gjeld.

Kundefordringer og andre fordringer oppføres til pålydende etter fradrag for avsetning til forventet tap. Avsetning til tap gjøres på grunnlag av individuell vurdering av de enkelte fordringene.

### Varebeholdning

Varebeholdningen består av råvarer og materialer, og regnskapsføres til det laveste av anskaffelseskost og netto salgspris. Netto salgspris er estimert salgspris ved ordinær drift fratrukket estimerte utgifter til ferdigstillelse, markedsføring og distribusjon.

### Langsiktige drifts- og vedlikeholdskontrakter av offentlig vei

En drifts- og vedlikeholdskontrakt gjelder normalt for en periode på 5-7 år og det anvendes i hovedsak de samme regnskapsprinsipper som for ordinære entreprenørprosjekter. For drifts- og vedlikeholdskontrakter som forventes å gi netto tap i gjenværende kontraktsperiode, resultatføres tapet så snart det er identifisert.

### Valuta

Transaksjoner i utenlandsk valuta omregnes til kursen på transaksjonstidspunktet. Pengeposter i utenlandsk valuta er vurdert etter kursen ved regnskapsårets slutt. Ikke-pengeposter som måles til historisk kurs uttrykt i utenlandsk valuta, omregnes til norske kroner ved å benytte valutakursen på transaksjonstidspunktet. Ikke-pengeposter som måles til virkelig verdi i utenlandsk valuta omregnes til valutakursen fastsatt på balansetidspunktet. Valutakursendringer resultatføres løpende i regnskapsperioden.

### Kortsiktig plasseringer

Kortsiktige plasseringer (aksjer og andeler vurdert som omløpsmidler) vurderes til laveste av gjennomsnittlig anskaffelseskost og virkelig verdi på balansedagen. Mottatt utbytte og andre utdelinger fra selskapene inntektsføres som annen finansinntekt.

### Forskning og utvikling

Utgifter til forskning og teknologiutvikling kostnadsføres løpende.

### Pensjoner

Veidekke har pensjonsordninger for alle medarbeiderne i Skandinavia, og består av både tilskuddsordninger og ytelsesordninger. Ved tilskuddsordninger yter foretaket et tilskudd til medarbeiderens pensjonssparing. Den fremtidige pensjonen er avhengig av tilskuddets størrelse og avkastningen på pensjonsmidlene. Ved tilskuddsordninger er kostnadene for selskapet lik årets tilskudd, og selskapet har ingen forpliktelse utover å yte et årlig tilskudd. Det er dermed ikke oppført noen forpliktelse i balansen.

Ved ytelsesordninger består selskapets forpliktelse i å yte en pensjon av en nærmere angitt størrelse. For



## Noter til årsregnskapet 2021 Veidekke Industri AS

(Alle tall i NOK 1000)

ytelsesordninger foretas det hvert år en aktuarberegning av pensjonskostnader og pensjonsforpliktelser. Pensjonsforpliktelser utgjør nåverdien av opptjente pensjonsrettigheter. Medarbeidernes pensjonsrettigheter kostnadsføres etter hvert som de opptjenes, og det gjøres avsetning for forpliktelsene i balansen. I pensjonsberegningen tas det hensyn til forventet lønnsvekst, og pensjonskostnadene fordeles lineært over ansettelsestiden. Det er foretaket som har risikoen for avkastningen på pensjonsmidlene.

Ytelsesordninger balanseføres til virkelig verdi i regnskapet. Netto av pensjonsforpliktelser og pensjonsmidler balanseføres som langsiktig gjeld eller fordringer. Pensjonsmidler består av premiefond og andel av livselskapets fond (premiereserver). Pensjonskostnader består av nåverdien av årets opptjening pluss renter på netto pensjonsforpliktelse. Dette innebærer at det ved fastsettelse av kostnaden benyttes den samme renten på pensjonsforpliktelsen som ved beregning av avkastning på pensjonsmidlene.

For ytelsesordninger oppstår det årlig avvik mellom estimert og faktisk avkastning på pensjonsmidlene og mellom estimerte og faktiske pensjonsforpliktelser, såkalt estimatavvik. Estimatavvik oppstår blant annet som følge av avvik og endringer i forutsetningene, eksempelvis dersom den faktiske avkastningen på pensjonsmidlene avviker fra forutsetningen. Estimatavviket føres ikke over resultatregnskapet, men har motpost direkte mot egenkapitalen.

### Fjerningsforpliktelser, risiko- og garantiavsetninger

Fjerningsforpliktelser er det gjort avsetninger for der hvor Veidekke Industri AS har krav på seg til å tilbakeføre området i henhold til pålagte krav.

En avsetning regnskapsføres når selskapet har en forpliktelse (rettslig eller selvpålagt) som følge av en tidligere hendelse, og det er sannsynlig at det vil skje et økonomisk oppgjør som følge av forpliktelsen, og at beløpets størrelse kan måles pålitelig. Når det gjelder reklamasjonsavsetninger foretas det avsetning for konstatert reklamasjonsarbeid og for sannsynlige skjulte feil og mangler.

### Skatt

Skatt behandles regnskapsmessig som en kostnad og periodiseres på vanlig måte. Årets skattekostnad består av betalbar skatt og endring i utsatt skatt/utsatt skattefordel. Betalbar skatt fastsettes på grunnlag av årets skattemessige resultat. Utsatt skatt er periodisering for fremtidig betalbar skatt. Utsatt skatt/skattefordel er skatt på midlertidige forskjeller som oppstår av at en del poster behandles forskjellig i finansregnskapet og skatteregnskapet.

### Kontantstrømoppstilling

Kontantstrømoppstillingen er utarbeidet etter den indirekte metoden. Likviditetsbeholdningen omfatter kontanter, bankinnskudd og andre kortsiktige, likvide plasseringer. Negativ saldo på konsernkonto innregnes i likviditetsbeholdningen.

### Konsernkonto

Selskapets gjeld i konsernkontoordningen er nettoført som kortsiktig gjeld.



## Noter til årsregnskapet 2021 Veidekke Industri AS

(Alle tall i NOK 1000)

### Note 2 - Salgsinntekter

<b>Salgsinntekt pr. virksomhetsområde</b>	<b>2021</b>	<b>2020</b>
Asfalt	2 775 796	2 484 927
Drift og vedlikehold	1 314 855	1 277 370
Pukk og grus	474 953	499 620
Annet	983	479
<b>Sum</b>	<b>4 566 587</b>	<b>4 262 396</b>

<b>Salgsinntekt pr. geografisk marked</b>	<b>2021</b>	<b>2020</b>
Øst Norge	1 864 422	1 886 808
Sør/Vest Norge	1 086 104	1 135 364
Midt Norge	962 030	733 031
Nord Norge	651 793	504 482
Eksport	2 238	2 711
<b>Sum</b>	<b>4 566 587</b>	<b>4 262 396</b>

### Note 3 - Kundefordringer og andre kortsiktige fordringer

<b>Kundefordringer</b>	<b>2021</b>	<b>2020</b>
Pålydende	434 567	389 497
Fordringer mot konsernselskap	7 205	29 341
Avsetning estimerte tap	-4 016	-3 794
Fakturert, ikke utført	63 193	39 077
<b>Sum kundefordringer</b>	<b>500 948</b>	<b>454 121</b>

<b>Andre kortsiktige fordringer</b>	<b>2021</b>	<b>2020</b>
Lån til ansatte	108	72
Fordringer på selskap i samme konsern	6 986	53 512
Forskuddsbetalte kostnader	19 156	19 137
<b>Sum andre kortsiktige fordringer</b>	<b>26 250</b>	<b>72 721</b>



## Noter til årsregnskapet 2021 Veidekke Industri AS

(Alle tall i NOK 1000)

### Note 4 - Kortsiktig gjeld

<b>Leverandørgjeld</b>	<b>2021</b>	<b>2020</b>
Leverandørgjeld eksterne	203 328	178 110
Påløpte kostnader, faktura ikke mottatt	85 343	101 405
Leverandørgjeld til selskap i samme konsern	15 915	3 125
<b>Sum leverandørgjeld</b>	<b>304 586</b>	<b>282 640</b>

<b>Annen kortsiktig gjeld</b>	<b>2021</b>	<b>2020</b>
Feriepenger	75 101	76 830
Skyldig lønn	77 340	106 385
Konsernbidrag avgitt	132 555	229 384
Risiko- og garantiavsetninger	156 084	204 076
Avsatt utbytte	135 000	0
Annen kortsiktig gjeld	10 666	14 356
Forskudd fra kunder	74 322	0
Skyldig mva	70 203	89 456
<b>Sum annen kortsiktig gjeld</b>	<b>731 271</b>	<b>720 487</b>

Risiko- og garantiavsetninger omfatter også tapsavsetning for D&V-kontrakter samt garantier i funksjonskontrakter. Se note 14 for ytterligere informasjon.

### Note 5 - Leieavtaler

<b>Ikke balanseførte leieavtaler</b>	<b>Årets kostnad</b>	<b>&lt; 1 år</b>	<b>1-5 år</b>	<b>&gt; 5 år</b>
Husleiekontrakter	47 071	42 414	107 425	67 237
Driftsmidler	69 310	12 484	19 176	811

Husleiekontrakter består av kontorleie og verkstedleie.

Driftsmidler består av leiekontrakter knyttet til rullende materiell, produksjonsutstyr og kontormaskiner.

### Note 6 - Konsernkonto Veidekke ASA

Veidekke Industri AS er tilknyttet Veidekke ASAs konsernkontosystem sammen med de fleste andre av selskapene i konsernet og hefter solidarisk for den totale kredittrammen på 2,5 milliarder.

Negativ likviditet i Veidekke Industri AS skyldes trekk på konsernkontosystem og er dermed gjeld til Veidekke ASA.

I konsernkontosystemet inngår en bankgaranti som skal dekke skattetreksmidler.

**Noter til årsregnskapet 2021  
Veidekke Industri AS***(Alle tall i NOK 1000)***Note 7 - Investeringer i andre selskap**

Veidekke Industri AS har eierandeler i følgende selskaper.

Selskapets navn	Forr.adresse	Eierandel	Aksjer	Stemmer
Amrock AS	Oslo	100 %	1 320	1 320
Finnmark Sand AS	Alta	50 %	1 000	1 000
Hamar Pukk og Grus AS	Hamar	50 %	1 000	1 000
Hovemoen Eiendom AS	Lillehammer	50 %	50	50
Kongsberg Pukkverk AS	Kongsberg	67 %	1 398	1 398
Veidekke Raudsand AS	Molde	100 %	31 400	31 400

Selskapets navn	Antall aksjer	Pålydende NOK	Andel av EK 31.12	Andel av res. 31.12	Bokf.verdi balanse
<b>Datterselskaper</b>					
Amrock AS	1 320	4 000	22 751	2 445	14 200
Kongsberg Pukkverk	1 398	100	147	0	1 000
Veidekke Raudsand AS	31 400	1 000	20 675	2 412	20 200
<b>Sum datterselskap</b>			43 573	4 857	35 400

Selskapets navn	Antall aksjer	Pålydende NOK	Andel av EK 31.12	Andel av res. 31.12	Bokf.verdi balanse
<b>Felleskontrollerte og tilknyttede selskaper</b>					
Finnmark Sand AS	1 000	1 000	10 920	3 701	1 364
Hamar Pukk og Grus AS	1 000	1 000	12 614	1 074	7 807
Hovemoen Eiendom AS	50	50	543	99	363
<b>Sum Felleskontrollerte og tilknyttede selskaper</b>			24 077	4 874	9 534

Felleskontrollerte selskaper er bokført i samsvar med kostmetoden.

Inntekt på investering i datterselskaper	2021	2020
Utbytte	10 312	9 500
<b>Sum inntekt på investering i datterselskaper</b>	<b>10 312</b>	<b>9 500</b>



**Noter til årsregnskapet 2021  
Veidekke Industri AS**

(Alle tall i NOK 1000)

**Note 8 - Lønnskostnader**

<b>Lønnskostnader</b>	<b>2021</b>	<b>2020</b>
Lønn og feriepenger	766 815	775 458
Arbeidsgiveravgift	88 510	98 559
Pensjonskostnad	33 812	50 827
Andre ytelser	25 431	30 762
<b>Sum lønnskostnader</b>	<b>914 569</b>	<b>955 606</b>

Antall årsverk 1 014 1047

<b>Lønn daglig leder</b>	<b>2021</b>	<b>2020</b>
Lønn		931
Pensjonskostnader		118
Andre ytelser		80
<b>Sum ytelser</b>	<b>0</b>	<b>1 129</b>

Øivind Larsen er også administrerende direktør i Veidekke Entreprenør AS, og lønnen er belastet dette selskapet. Det arbeides med en ny selskapsstruktur mellom Veidekke Industri AS og Entreprenør AS.

Daglig leder deltar i Veidekkes aksjeprogram for ansatte. Det er ikke gitt lån/sikkerhetsstillelser til daglig leder, styreformann eller nærstående parter utover generell ordning for finansiering av aksjekjøp. Pr. 31.12.2021 hadde hverken daglig leder eller styreformann lån fra selskapet. Det er ingen enkelt lån/sikkerhetsstillelse som utgjør mer enn 5 % av selskapets egenkapital.

Årlig får de ansatte muligheter til å kjøpe aksjer i Veidekke ASA til rabattert pris. Tegningskursen for de ansatte er satt ut fra et veid gjennomsnitt av børskurs i tegningsperioden. Aksjene kjøpes med en bindingstid på to år. Oppgjør av kjøp skjer enten ved kontant betaling eller lønnstrekk over maksimalt 12 måneder.

Det er ikke utbetalt styrehonorar i 2021.

**Revisor**

<b>Kostnadsført godtgjørelse til revisor fordeler seg slik:</b>	<b>2021</b>	<b>2020</b>
Lovpålagte revisjonstjenester	1 269	1 571
Revisjonsrelatert bistand	31	175
Skatterådgivning	25	8
<b>Sum godtgjørelse</b>	<b>1 325</b>	<b>1 754</b>

Beløpene er eksklusive merverdiavgift.



## Noter til årsregnskapet 2021 Veidekke Industri AS

(Alle tall i NOK 1000)

### Note 9 - Varige driftsmidler og immaterielle eiendeler

	Goodwill	Uttaksrettigheter	Maskiner	Eiendommer	Sum
Ansk. kost 1.1	158 131	61 182	2 750 914	459 565	3 429 792
Tilgang i året		500	252 944	6 664	260 108
Overf. internt		16 337	406		16 743
Avgang i året	-3 482	-30 720	-207 191	-11 840	-253 233
Fisjon				-24 430	-24 430
Akk. ansk. kost 31.12.21	154 649	47 299	2 797 073	429 959	3 428 980
Akk. ord. avskr 1.1.	-116 713	-27 309	-1 890 579	-194 872	-2 229 473
Avskr. solgte driftsm.	2 495	7 980	144 000	5 581	160 056
Årets avskr.	-6 687	-2 765	-179 716	-11 914	-201 082
Årets nedskr.			-830		-830
Overf. internt..			-406		-406
Akk ord. avskr. 31.12.21	-120 905	-22 094	-1 927 531	-201 205	-2 271 735
<b>Bokført verdi 31.12.21</b>	<b>33 744</b>	<b>25 205</b>	<b>869 543</b>	<b>228 754</b>	<b>1 157 246</b>
Årets ordinære avskr.	-6 687	-2 765	-179 716	-11 914	-201 082
Avskr. sats	10 %	10 %	10-25 %	5-8 %	
Avskr. plan	Lineær	Lineær	Lineær	Lineær	
Endret avskr. plan	Nei	Nei	Nei	Nei	

Eiendommer som er utsatt for verdifall avskrives lineært over beregnet økonomisk levetid. I tilgang maskiner inngår aktiverte renter med TNOK 1 564 og restverdi totalt aktiverte renter er 12 081 TNOK

Goodwill avskrives over 10 år som er i overensstemmelse med en langsiktig forretningsstrategi og forventet tidsløp for utnyttelse av synergier.



**Noter til årsregnskapet 2021  
Veidekke Industri AS**

(Alle tall i NOK 1000)

**Note 10 - Egenkapital**

	<b>Aksjekapital</b>	<b>Overkurs</b>	<b>Annen EK</b>	<b>Totalt</b>
<b>Egenkapital 1.1.21</b>	<b>8 068</b>	<b>14 344</b>	<b>384 028</b>	<b>406 440</b>
Årets resultat			252 621	252 621
Fisjon tomt	-179	-319	-23 932	-24 430
Konsernbidrag avgitt			-103 393	-103 393
Avsatt utbytte			-135 000	-135 000
Estimatavvik pensjon			-1 962	-1 962
Aksjerabatt			-3 724	-3 724
<b>Egenkapital 31.12.21</b>	<b>7 889</b>	<b>14 025</b>	<b>368 638</b>	<b>390 552</b>

**Note 11 - Aksjekapital**

Aksjekapitalen pr. 31.12 består av følgende:

	<b>Antall</b>	<b>Pålydende</b>	<b>Bokført</b>
Aksjer	7 889	1 000,00	7 889

Alle aksjene eies av Veidekke ASA.

**Note 12 - Andre finansinntekter**

<b>Andre finansinntekter</b>	<b>2021</b>	<b>2020</b>
Morarenter	1 261	1 010
Annen finansinntekt	1 564	10 425
<b>Sum</b>	<b>2 825</b>	<b>11 435</b>

**Note 13 - Annen finanskostnad**

<b>Andre finanskostnader</b>	<b>2021</b>	<b>2020</b>
Andre finanskostnader	8 225	122
Agio	508	13 842
<b>Sum</b>	<b>8 732</b>	<b>13 964</b>



**Noter til årsregnskapet 2021**  
**Veidekke Industri AS**

*(Alle tall i NOK 1000)*

**Note 14 - Solidaritetsansvar og garantiforpliktelser**

Veidekke Industri AS har til enhver tid garantiansvar knyttet til utførelse av kontrakter vedrørende asfaltering og lignende. Det gjøres til enhver tid avsetninger til påregnelige garantiansvar.

Tapsavsetning D&V utgjør et beste estimat på fremtidig underskudd på aktuell kontrakt. Avsetningen dekker normalvintre og ved avvik vil avsetningen vurderes på nytt.

Veidekke Industri garanterer for maksimal spordybde i 5 år i funksjonskontraktene. Spordybden blir målt jevnlig og risiko for eventuelt trekk og garantiansvar, gjenspeiles i avsetning til usikkerhet.

**Noter til årsregnskapet 2021**  
**Veidekke Industri AS**

(Alle tall i NOK 1000)

**Note 15 - Skattenote**

<b>Årets skattekostnad</b>	<b>2021</b>	<b>2020</b>
<b>Resultatført skatt på ordinært resultat:</b>		
Betalbar skatt	80 860	51 206
Endring i utsatt skatt / utsatt skattefordel	-9 222	- 16 793
Estimatavvik pensjoner	554	3 306
Aksjekjøp	1 050	0
For lite avsatt tidligere år	0	1 316
<b>Skattekostnad ordinært resultat</b>	<b>73 242</b>	<b>39 036</b>

**Skattegrunnlag:**

Resultat før skattekostnad	325 863	171 438
Permanente forskjeller	7 907	22 910
Grunnlag for årets skattekostnad	317 956	148 528
Endring i midlertidige forskjeller	49 591	84 230
Grunnlag for betalbar skatt i resultatregnskapet	367 547	232 758
Avgitt konsernbidrag	132 555	229 384
<b>Skattepliktig inntekt</b>	<b>234 992</b>	<b>3 374</b>

**Betalbar skatt i balansen:**

Betalbar skatt av årets resultat	80 860	51 206
Skatt av konsernbidrag	-29 162	-50 464
<b>Betalbar skatt</b>	<b>51 698</b>	<b>742</b>

Skatteeffekten av midlertidige forskjeller og underskudd til fremføring som har gitt opphav til utsatt skatt og utsatte skattefordeler, spesifisert på typer av midlertidige forskjeller:

<b>Midlertidige forskjeller</b>	<b>31.12.2020</b>	<b>31.12.2021</b>	<b>Endring</b>
Varige driftsmidler	259 965	170 986	88 979
Fordringer	- 3 383	-2 719	-664
Gevinst – og tapskonto	-1 448	4 157	-5 605
Avsetning for forpliktelser	-209 101	-182 410	-26 691
Pensjonspremie/- forpliktelse	-52 077	-45 649	-6 428
<b>Sum</b>	<b>- 6 044</b>	<b>-55 635</b>	<b>49 591</b>
Forskjeller som ikke inngår i utsatt skatt	-41 417	-33 744	-7 673
<b>Grunnlag for beregning av utsatt skatt</b>	<b>-47 461</b>	<b>-89 379</b>	<b>41 918</b>
<b>Utsatt skatt/utsatt skattefordel</b>	<b>-10 441</b>	<b>-19 663</b>	<b>9 222</b>



**Noter til årsregnskapet 2021**  
**Veidekke Industri AS**

(Alle tall i NOK 1000)

Positivt tall viser at regnskapsmessig verdi er høyere enn den skattemessige. Dette innebærer at de fremtidige skattemessige fradragene vil bli mindre enn de regnskapsmessige. Skatteeffekten av dette representerer en utsatt skatteforpliktelse. Tilsvarende viser et negativt tall at selskapet har skattemessige fradrag til gode, altså en skattemessig fordel. Utsatt skatt/utsatt skattefordel i regnskapet er beregnet som 22 % av midlertidige forskjeller i 2021.

**Avvik mellom faktisk skattekostnad og beregnet skattekostnad**

Årsresultat * 22 %	71 690
Faktisk skattekostnad	73 242
<b>Avvik</b>	<b>-1 552</b>

**Avviket skyldes:**

Skatt av permanente forskjeller	-1 740
Skatt goodwill	1 688
Skatteeffekt verdiendring pensjon 2021	554
Skatt aksjerabatt	1 050
<b>Sum</b>	<b>-1 552</b>



## Noter til årsregnskapet 2021 Veidekke Industri AS

(Alle tall i NOK 1000)

### Note 16 - Pensjonskostnader, -midler og -forpliktelser

Selskapet er pliktig etter lov om obligatorisk tjenstepensjon til å ha pensjonsordning for sine ansatte. Selskapets pensjonsordning oppfyller kravene etter loven og omfatter alle ansatte.

Det er gjort følgende avtale om ny pensjonsordning for ansatte født etter 1957. Veidekke vil gjøre innskudd til den ansattes pensjonskonto med 5,5 % av lønn for lønn mellom 1 og 7,1 G og 11 % innskudd mellom 7,1 og 12 G. I tillegg har ledende ansatte en tilleggspensjon ut over den kollektive pensjonsordningen. Denne finansieres over selskapets drift.

For 2021 inngår arbeidsgiveravgift med TNOK 764 i pensjonskostnaden.

<b>Pensjonskostnader</b>	<b>2021</b>	<b>2020</b>
Årets opptjening	911	1 561
Renter på forpliktelser	1 890	4 623
Avkastning på midler	-1 178	-3 949
Pensjonskostnad innskuddsordning	32 189	48 592
<b>Sum pensjonskostnad</b>	<b>33 812</b>	<b>50 827</b>
Pensjonsmidler	19 745	181 650
Pensjonsforpliktelser	-65 393	-233 727
<b>Netto pensjonsmidler/forpliktelser</b>	<b>-45 648</b>	<b>-52 077</b>

<b>Plassering pensjonsmidler</b>	<b>2021</b>	<b>2020</b>
Eiendom	13%	15%
Obligasjoner	47%	45%
Kortsiktige plasseringer	28%	32%
Aksjer	12%	9%
<b>Sum</b>	<b>100 %</b>	<b>100 %</b>

<b>Økonomiske forutsetninger:</b>	<b>2021</b>	<b>2020</b>
Diskonteringsrente	1,5 %	1,5 %
Årlig lønnsregulering	2,2 %	2,0 %
Årlig G-regulering	1,8 %	1,8 %
Årlig reg. av pensjoner under utbetaling	0,0 %	0,0 %
Dødlighetstabell	K2013BE	K2013BE

De aktuariemessige forutsetninger er basert på vanlige benyttede forutsetninger innen forsikring når det gjelder demografiske faktorer og avgang.



## Noter til årsregnskapet 2021 Veidekke Industri AS

(Alle tall i NOK 1000)

### Note 17 - Varebeholdning

Varebeholdning	2021	2020
Beholdning råvarer	195 908	207 136
<b>Sum</b>	<b>195 908</b>	<b>207 136</b>

### Note 18 - Prosjekter under utførelse

Prosjekter under utførelse	Antall	Akk. omsetning	Gjenværende omsetning	Akk. kostnader	Akk. bidrag
Arbeidsfellesskap*	1	631	1	623	8
D&V kontrakter	28	4 361	4 124	3 796	565
<b>Sum</b>		<b>4 992</b>	<b>4 125</b>	<b>4 419</b>	<b>573</b>

\* Arbeidsfellesskap med Veidekke Entreprenør gjelder vår 20 % andel av E6 Arnkvern-Moelven.

### Note 19 - Transaksjoner med nærstående parter

Transaksjoner mot andre konsernselskaper - salg	2021	2020
Veidekke Entreprenør AS	90 931	345 364
Veidekke Fellestjenester AS	0	74
Veidekke ASA	607	1 038
Tore Løkke AS	27 768	39 374
Leif Grimsrud AS	8 147	6 034
Seby AS	2 033	1 342
Veidekke Logistikkbygg AS	28	52
Kynningsrud Fundamentering AS	0	3
Block Berge Bygg AS	554	0
Nordre Fokserød utvikling AS	0	5
<b>Sum</b>	<b>130 068</b>	<b>393 286</b>

Transaksjoner mot andre konsernselskaper -kjøp	2021	2020
Veidekke Entreprenør AS	70 787	189 821
Veidekke Fellestjenester AS	37 608	0
Veidekke Logistikkbygg AS	0	1 269
Tore Løkke AS	4 473	2 438
Leif Grimsrud AS	470	478
Seby AS	10	0
Tore Løkke Eiendom AS	246	0
Veidekke ASA	49 508	51 735
Veidekke Eiendom AS	0	759
<b>Sum</b>	<b>163 102</b>	<b>246 500</b>

Veidekke Industri AS har i 2021 solgt asfalt og pukk og grus til Veidekke Entreprenør AS samt datterselskaper av Veidekke Entreprenør.



## Noter til årsregnskapet 2021 Veidekke Industri AS

(Alle tall i NOK 1000)

Veidekke ASA har i 2021 viderefakturert til Veidekke Industri AS følgende kostnader: IT-tjenester, personalforsikringer, kontor og andre felleskostnader samt aksjesalg til ansatte.

Veidekke Industri AS og Veidekke Entreprenør AS er begge 100 % eide datterselskaper av Veidekke ASA. Veidekke Eiendom AS ble solgt ut av Veidekke konsernet 1.9.20.

<b>Transaksjoner mot datterselskaper - salg</b>	<b>2021</b>	<b>2020</b>
Amrock AS	128	50
<b>Sum</b>	<b>128</b>	<b>50</b>

<b>Transaksjoner mot felleskontrollert virksomhet - salg</b>	<b>2021</b>	<b>2020</b>
Finnmark Sand AS	5	14
Hamar Pukk og Grus AS	89	72
Hovemoen Eiendom AS	0	10
<b>Sum</b>	<b>94</b>	<b>96</b>

<b>Transaksjoner mot felleskontrollert virksomhet - kjøp</b>	<b>2021</b>	<b>2020</b>
Finnmark Sand AS	7 868	10 628
Hamar Pukk og Grus AS	13 702	16 203
Hovemoen Eiendom AS	350	326
<b>Sum</b>	<b>21 920</b>	<b>27 157</b>

Veidekke Industri AS har i 2021 fakturert grus, asfalt, maskinleie, husleie og andre tjenester til datterselskaper og felleskontrollert virksomhet. Det har også vært viderefakturert lønn, administrativ bistand og andre felleskostnader til datterselskaper og felleskontrollert virksomhet.

<b>Renteinntekter mot andre VD selskaper</b>	<b>2021</b>	<b>2020</b>
Konsernkontoordningen	23	41
<b>Sum</b>	<b>23</b>	<b>41</b>

<b>Rentekostnader mot andre VD selskaper</b>	<b>2021</b>	<b>2020</b>
Veidekke ASA	230	105
Konsernkontoordningen	17 544	19 768
<b>Sum</b>	<b>17 774</b>	<b>19 873</b>

### Note 20 - Andre avsetninger for forpliktelser

<b>Øvrig langsiktig gjeld</b>	<b>2021</b>	<b>2020</b>
Fjerningsforpliktelser	31 045	30 349
<b>Sum langsiktig gjeld</b>	<b>31 045</b>	<b>30 349</b>



## Noter til årsregnskapet 2021 Veidekke Industri AS

(Alle tall i NOK 1000)

### Note 21 - Annen driftskostnad

<b>Andre driftskostnader</b>	<b>2021</b>	<b>2020</b>
Transport	417 492	392 639
Kostnader lokaler	88 552	81 586
Kostnader maskiner	83 570	88 350
Underentreprenører	1 365 067	1 365 918
Kontor/Adm. kostnader/ IT	176 462	127 151
<b>Sum annen driftskostnad</b>	<b>2 131 143</b>	<b>2 055 644</b>

### Note 22 - Hendelser etter balansedagen

Det vises til omtale i styrets beretning om koronaviruset. Regnskapet er basert på vurderinger med utgangspunkt i en normalsituasjon med full drift og bemanning i anleggene/prosjektene. Fremdriften i pågående anlegg/prosjekt vil kunne bli påvirket, og effektene av dette vil avhenge av pandemiens omfang og varighet. Utover dette har det ikke inntruffet andre hendelser etter balansedagen som har vesentlig effekt på det avlagte regnskapet.

Utbruddet av krig i Ukraina har økt usikkerheten, som igjen påvirker råvaremarkedet og energiprisene betydelig. Bortfall av russisk råolje og den påfølgende prisøkning på råolje forventes å forplante seg videre i prisene på bitumen. Vi antar derfor et høyt prisnivå også i 2022.



Building a better  
working world

Statsautoriserte revisorer  
Ernst & Young AS

Dronning Eufemias gate 6a, 0191 Oslo  
Postboks 1156 Sentrum, 0107 Oslo

Foretaksregisteret: NO 976 389 387 MVA  
Tlf: +47 24 00 24 00

www.ey.no  
Medlemmer av Den norske Revisorforening

## UAVHENGIG REVISORS BERETNING

Til generalforsamlingen i Veidekke Industri AS

### Konklusjon

Vi har revidert årsregnskapet for Veidekke Industri AS som består av balanse per 31. desember 2021, resultatregnskap og kontantstrømoppstilling for regnskapsåret avsluttet per denne datoen og noter til årsregnskapet, herunder et sammendrag av viktige regnskapsprinsipper.

Etter vår mening oppfylder årsregnskapet gjeldende lovkrav og gir et rettviseende bilde av selskapets finansielle stilling per 31. desember 2021 og av dets resultater og kontantstrømmer for regnskapsåret avsluttet per denne datoen i samsvar med regnskapslovens regler og god regnskapsskikk i Norge.

### Grunnlag for konklusjon

Vi har gjennomført revisjonen i samsvar med International Standards on Auditing (ISA-ene). Våre oppgaver og plikter i henhold til disse standardene er beskrevet nedenfor under *Revisors oppgaver og plikter ved revisjonen av årsregnskapet*. Vi er uavhengige av selskapet i samsvar med kravene i relevante lover og forskrifter i Norge og *International Code of Ethics for Professional Accountants* (inkludert internasjonale uavhengighetsstandarder) utstedt av International Ethics Standards Board for Accountants (IESBA-reglene), og vi har overholdt våre øvrige etiske forpliktelser i samsvar med disse kravene. Innhentet revisjonsbevis er etter vår vurdering tilstrekkelig og hensiktsmessig som grunnlag for vår konklusjon.

### Øvrig informasjon

Øvrig informasjon omfatter informasjon i selskapets årsrapport bortsett fra årsregnskapet og den tilhørende revisjonsberetningen. Styret og daglig leder (ledelsen) er ansvarlig for den øvrige informasjonen. Vår konklusjon om revisjonen av årsregnskapet dekker ikke den øvrige informasjonen, og vi attesterer ikke den øvrige informasjonen.

I forbindelse med revisjonen av årsregnskapet er det vår oppgave å lese den øvrige informasjonen med det formål å vurdere om årsberetningen inneholder de opplysninger som skal gis i henhold til gjeldende lovkrav og hvorvidt det foreligger vesentlig inkonsistens mellom den øvrige informasjonen og årsregnskapet eller kunnskap vi har opparbeidet oss under revisjonen, eller hvorvidt den tilsynelatende inneholder vesentlig feilinformasjon. Dersom vi konkluderer med at den øvrige informasjonen inneholder vesentlig feilinformasjon eller ikke inneholder de opplysninger som skal gis i henhold til gjeldende lovkrav, er vi pålagt å rapportere det.

Vi har ingenting å rapportere i så henseende, og vi mener at årsberetningen er konsistent med årsregnskapet og inneholder de opplysninger som skal gis i henhold til gjeldende lovkrav.

### Ledelsens ansvar for årsregnskapet

Ledelsen er ansvarlig for å utarbeide årsregnskapet og for at det gir et rettviseende bilde i samsvar med regnskapslovens regler og god regnskapsskikk i Norge. Ledelsen er også ansvarlig for slik intern kontroll som den finner nødvendig for å kunne utarbeide et årsregnskap som ikke inneholder vesentlig feilinformasjon, verken som følge av misligheter eller feil.

Ved utarbeidelsen av årsregnskapet må ledelsen ta standpunkt til selskapets evne til fortsatt drift og opplyse om forhold av betydning for fortsatt drift. Forutsetningen om fortsatt drift skal legges til grunn for årsregnskapet med mindre ledelsen enten har til hensikt å avvikle selskapet eller virksomheten, eller ikke har noe annet realistisk alternativ.



## Revisors oppgaver og plikter ved revisjonen av årsregnskapet

Vårt mål er å oppnå betryggende sikkerhet for at årsregnskapet som helhet ikke inneholder vesentlig feilinformasjon, verken som følge av misligheter eller feil, og å avgi en revisjonsberetning som inneholder vår konklusjon. Betyggende sikkerhet er en høy grad av sikkerhet, men ingen garanti for at en revisjon utført i samsvar med ISA-ene, alltid vil avdekke vesentlig feilinformasjon. Feilinformasjon kan skyldes misligheter eller feil og er å anse som vesentlig dersom den enkeltvis eller samlet med rimelighet kan forventes å påvirke de økonomiske beslutningene som brukerne foretar på grunnlag av årsregnskapet.

Som del av en revisjon i samsvar med ISA-ene, utøver vi profesjonelt skjønn og utviser profesjonell skepsis gjennom hele revisjonen. I tillegg:

- identifiserer og vurderer vi risikoen for vesentlig feilinformasjon i årsregnskapet, enten det skyldes misligheter eller feil. Vi utformer og gjennomfører revisjonshandlinger for å håndtere slike risikoer, og innhenter revisjonsbevis som er tilstrekkelig og hensiktsmessig som grunnlag for vår konklusjon. Risikoen for at vesentlig feilinformasjon som følge av misligheter ikke blir avdekket, er høyere enn for feilinformasjon som skyldes feil, siden misligheter kan innebære samarbeid, forfalskning, bevisste utelatelser, uriktige fremstillinger eller overstyring av intern kontroll.
- opparbeider vi oss en forståelse av den interne kontrollen som er relevant for revisjonen, for å utforme revisjonshandlinger som er hensiktsmessige etter omstendighetene, men ikke for å gi uttrykk for en mening om effektiviteten av selskapets interne kontroll.
- evaluerer vi om de anvendte regnskapsprinsippene er hensiktsmessige og om regnskapsestimaterne og tilhørende noteopplysninger utarbeidet av ledelsen er rimelige.
- konkluderer vi på om ledelsens bruk av fortsatt drift-forutsetningen er hensiktsmessig, og, basert på innhentede revisjonsbevis, hvorvidt det foreligger vesentlig usikkerhet knyttet til hendelser eller forhold som kan skape betydelig tvil om selskapets evne til fortsatt drift. Dersom vi konkluderer med at det eksisterer vesentlig usikkerhet, kreves det at vi i revisjonsberetningen henleder oppmerksomheten på tilleggsopplysningene i årsregnskapet, eller, dersom slike tilleggsopplysninger ikke er tilstrekkelige, at vi modifierer vår konklusjon om årsregnskapet og årsberetningen. Våre konklusjoner er basert på revisjonsbevis innhentet frem til datoen for revisjonsberetningen. Etterfølgende hendelser eller forhold kan imidlertid medføre at selskapet ikke kan fortsette driften.
- evaluerer vi den samlede presentasjonen, strukturen og innholdet i årsregnskapet, inkludert tilleggsopplysningene, og hvorvidt årsregnskapet gir uttrykk for de underliggende transaksjonene og hendelsene på en måte som gir et rettviseende bilde.

Vi kommuniserer med styret blant annet om det planlagte omfanget av og tidspunktet for revisjonsarbeidet og eventuelle vesentlige funn i revisjonen, herunder vesentlige svakheter i den interne kontrollen som vi avdekker gjennom revisjonen.

Oslo, 21. mars 2022  
ERNST & YOUNG AS

*Revisjonsberetningen er signert elektronisk*

Anders Gøbel  
statsautorisert revisor

Uavhengig revisors beretning - Veidekke Industri AS 2021

A member firm of Ernst & Young Global Limited

Pemneo Dokumentnøkkel: 03E7-BYEZ2-CK6KS-48L1Z-PFCDY-G3PQ6



## PENNEO

Signaturene i dette dokumentet er juridisk bindende. Dokument signert med "Penneo™ - sikker digital signatur".  
De signerende parter sin identitet er registrert, og er listet nedenfor.

"Med min signatur bekrefter jeg alle datoer og innholdet i dette dokument."

### Anders Gøbel

Oppdragsansvarlig partner

På vegne av: Ernst & Young AS

Serienummer: 9578-5992-4-1443395

IP: 213.52.xxx.xxx

2022-03-21 13:23:38 UTC



Penneo Dokumentnøkkel: 0.BE7-BYEZ2-CK6KS-48L1Z-PFCDY-G2PQ6

Dokumentet er signert digitalt, med **Penneo.com**. Alle digitale signatur-data i dokumentet er sikret og validert av den datamaskin-utregnede hash-verdien av det opprinnelige dokument. Dokumentet er låst og tids-stemplet med et sertifikat fra en betrodd tredjepart. All kryptografisk bevis er integrert i denne PDF, for fremtidig validering (hvis nødvendig).

#### Hvordan bekrefter at dette dokumentet er originalen?

Dokumentet er beskyttet av ett Adobe CDS sertifikat. Når du åpner dokumentet i

Adobe Reader, skal du kunne se at dokumentet er sertifisert av **Penneo e-signature service <penneo@penneo.com>**. Dette garanterer at innholdet i dokumentet ikke har blitt endret.

Det er lett å kontrollere de kryptografiske beviser som er lokalisert inne i dokumentet, med Penneo validator - <https://penneo.com/validate>