



## ÅRSREGNSKAPET FOR REGNSKAPSÅRET 2023 - GENERELL INFORMASJON

### Enheten

Organisasjonsnummer: 925 508 756  
Organisasjonsform: Aksjeselskap  
Foretaksnavn: TRANSFARELV AS  
Forretningsadresse: Transfarelvmoen 35  
9538 ALTA

### Regnskapsår

Årsregnskapets periode: 01.01.2023 - 31.12.2023

### Konsern

Morselskap i konsern: Nei

### Regnskapsregler

Regler for små foretak benyttet: Ja  
Benyttet ved utarbeidelsen av årsregnskapet til selskapet: Regnskapslovens alminnelige regler

### Årsregnskapet fastsatt av kompetent organ

Bekreftet av representant for selskapet: P V Arnesen  
Dato for fastsettelse av årsregnskapet: 21.06.2024

### Grunnlag for avgivelse

År 2023: Årsregnskapet er elektronisk innlevert  
År 2022: Tall er hentet fra elektronisk innlevert årsregnskap fra 2023

*Det er ikke krav til at årsregnskapet m.v. som sendes til Regnskapsregisteret er undertegnet. Kontrollen på at dette er utført ligger hos revisor/enhetens øverste organ. Sikkerheten ivaretas ved at innsender har rolle/rettighet for innsending av årsregnskapet via Altinn, og ved at det bekreftes at årsregnskapet er fastsatt av kompetent organ.*

Brønnøysundregistrene, 24.06.2025



### Resultatregnskap

| Beløp i: NOK  | Note | 2023             | 2022             |
|---|------|------------------|------------------|
| <b>RESULTATREGNSKAP</b>   |      |                  |                  |
| <b>Inntekter</b>  |      |                  |                  |
| Salgsinntekt  |      | 73 890           | 52 000           |
| <b>Sum inntekter</b>  |      | <b>73 890</b>    | <b>52 000</b>    |
| <b>Kostnader</b>  |      |                  |                  |
| Lønnskostnad  | 1    | 498 400          | 211 800          |
| Avskrivning på varige driftsmidler og immaterielle eiendeler          |      | 7 000            | 0                |
| Annen driftskostnad   |      | 145 300          | 86 402           |
| <b>Sum kostnader</b>  |      | <b>650 700</b>   | <b>298 202</b>   |
| <b>Driftsresultat</b>   |      | <b>-576 810</b>  | <b>-246 202</b>  |
| <b>Finansinntekter og finanskostnader</b>                             |      |                  |                  |
| Inntekt på investering i datterselskap og tilknyttet selskap          |      | 1 500 000        | 1 500 000        |
| Annen renteinntekt  |      | 27 477           | 9 010            |
| Annen finansinntekt   |      | 645 254          | 125 621          |
| Verdiøkning av finansielle instrumenter vurdert til virkelig verdi    |      | 1 197 938        | 21 358           |
| <b>Sum finansinntekter</b>  |      | <b>3 370 668</b> | <b>1 655 989</b> |
| Verdireduksjon av finansielle instrumenter vurdert til virkelig verdi |      | 0                | 1 153 313        |
| Annen rentekostnad  |      | 137              | 169              |
| <b>Sum finanskostnader</b>  |      | <b>137</b>       | <b>1 153 482</b> |
| <b>Netto finans</b>   |      | <b>3 370 531</b> | <b>502 507</b>   |
| <b>Resultat før skattekostnad</b>                                     |      | <b>2 793 721</b> | <b>256 305</b>   |
| Skattekostnad   | 2, 3 | 0                | -6 600           |
| <b>Årsresultat</b>  |      | <b>2 793 721</b> | <b>262 905</b>   |
| <b>Overføringer og disponeringer</b>                                  |      |                  |                  |
| Ordinært utbytte  |      | 0                | 500 000          |
| Tilleggsutbytte   |      | 718 698          | 0                |
| Annen egenkapital   |      | 2 075 023        | -237 095         |



## Resultatregnskap

| <b>Beløp i: NOK</b>               | <b>Note</b> | <b>2023</b> | <b>2022</b> |
|-----------------------------------|-------------|-------------|-------------|
| Sum overføringer og disponeringer |             | 2 793 721   | 262 905     |



## Balanse

| Beløp i: NOK   | Note | 2023              | 2022              |
|--|------|-------------------|-------------------|
| <b>BALANSE - EIENDELER</b>                           |      |                   |                   |
| <b>Anleggsmidler</b>                                 |      |                   |                   |
| <b>Immaterielle eiendeler</b>                        |      |                   |                   |
| Sum immaterielle eiendeler                           |      | 0                 | 0                 |
| <b>Varige driftsmidler</b>                           |      |                   |                   |
| Driftsløsøre, inventar, verktøy, kontormaskiner, ol. | 4    | 28 000            | 0                 |
| Sum varige driftsmidler                              |      | 28 000            | 0                 |
| <b>Finansielle anleggsmidler</b>                     |      |                   |                   |
| Investeringer i tilknyttet selskap                   | 5    | 6 639 504         | 6 639 504         |
| Investeringer i aksjer og andeler                    |      | 2 025 368         | 1 308 696         |
| Sum finansielle anleggsmidler                        |      | 8 664 872         | 7 948 200         |
| Sum anleggsmidler                                    |      | 8 692 872         | 7 948 200         |
| <b>Omløpsmidler</b>                                  |      |                   |                   |
| <b>Varer</b>   |      |                   |                   |
| <b>Fordringer</b>                                    |      |                   |                   |
| Kundefordringer                                      |      | 20 875            | 2 000             |
| Andre kortsiktige fordringer                         |      | 1 504 601         | 1 526 912         |
| Konsernfordringer                                    | 5    | 0                 | 0                 |
| Sum fordringer                                       |      | 1 525 476         | 1 528 912         |
| <b>Investeringer</b>                                 |      |                   |                   |
| Markedsbaserte aksjer                                |      | 10 057 543        | 9 085 876         |
| Sum investeringer                                    |      | 10 057 543        | 9 085 876         |
| <b>Bankinnskudd, kontanter og lignende</b>           |      |                   |                   |
| Bankinnskudd, kontanter og lignende                  |      | 876 373           | 964 349           |
| Sum bankinnskudd, kontanter og lignende              |      | 876 373           | 964 349           |
| Sum omløpsmidler                                     |      | 12 459 392        | 11 579 138        |
| <b>SUM EIENDELER</b>                                 |      | <b>21 152 264</b> | <b>19 527 337</b> |



## Balanse

| Beløp i: NOK                             | Note | 2023              | 2022              |
|--|------|-------------------|-------------------|
| <b>BALANSE - EGENKAPITAL OG GJELD</b>    |      |                   |                   |
| <b>Egenkapital</b>                       |      |                   |                   |
| <b>Innskutt egenkapital</b>              |      |                   |                   |
| Aksjekapital                             | 6, 7 | 50 000            | 50 000            |
| Overkurs                                 | 7    | 304 970           | 304 970           |
| <b>Sum innskutt egenkapital</b>          |      | <b>354 970</b>    | <b>354 970</b>    |
| <b>Opptjent egenkapital</b>              |      |                   |                   |
| Annen egenkapital                        | 7    | 20 699 518        | 18 624 495        |
| <b>Sum opptjent egenkapital</b>          |      | <b>20 699 518</b> | <b>18 624 495</b> |
| <b>Sum egenkapital</b>                   |      | <b>21 054 488</b> | <b>18 979 465</b> |
| <b>Gjeld</b>                             |      |                   |                   |
| <b>Langsiktig gjeld</b>                  |      |                   |                   |
| Utsatt skatt                             | 2, 3 | 0                 | 0                 |
| <b>Sum avsetninger for forpliktelser</b> |      | <b>0</b>          | <b>0</b>          |
| <b>Annen langsiktig gjeld</b>            |      |                   |                   |
| Langsiktig konserngjeld                  | 5    | 0                 | 0                 |
| Øvrig langsiktig gjeld                   |      | 18 698            | 0                 |
| <b>Sum annen langsiktig gjeld</b>        |      | <b>18 698</b>     | <b>0</b>          |
| <b>Sum langsiktig gjeld</b>              |      | <b>18 698</b>     | <b>0</b>          |
| <b>Kortsiktig gjeld</b>                  |      |                   |                   |
| Leverandørgjeld                          |      | 12 129            | 11 228            |
| Skyldige offentlige avgifter             |      | 13 550            | 16 845            |
| Utbytte                                  |      | 0                 | 500 000           |
| Annen kortsiktig gjeld                   |      | 53 400            | 19 800            |
| <b>Sum kortsiktig gjeld</b>              |      | <b>79 079</b>     | <b>547 873</b>    |
| <b>Sum gjeld</b>                         |      | <b>97 777</b>     | <b>547 873</b>    |
| <b>SUM EGENKAPITAL OG GJELD</b>          |      | <b>21 152 264</b> | <b>19 527 337</b> |



## Brønnøysundregistrene

### ÅRSREGNSKAP FOR REGNSKAPSÅRET 2023 - GENERELL INFORMASJON

Journalnummer: 2024 538943

#### Enheten

Organisasjonsnummer: 925 508 756  
Organisasjonsform: Aksjeselskap  
Foretaksnavn: TRANSFARELV AS  
Forretningsadresse: Transfarelvmoen 35  
9538 ALTA

#### Regnskapsår

Årsregnskapets periode: 01.01.2023 - 31.12.2023

#### Konsern

Morselskap i konsern: Nei

#### Regnskapsregler

Regler for små foretak benyttet: Ja  
Benyttet ved utarbeidelsen av  
årsregnskapet til selskapet: Regnskapslovens alminnelige regler

#### Årsregnskapet fastsatt av kompetent organ

Bekreftet av representant for selskapet: P V Arnesen  
Dato for fastsettelse av årsregnskapet: 21.06.2024

#### Revisjon

Selskapet har besluttet at årsregnskapet  
ikke skal revideres: Ja  
Årsregnskapet er utarbeidet av ekstern  
autorisert regnskapsfører: Ja

#### Grunnlag for avgivelse

År 2023: Årsregnskap er elektronisk innlevert.  
År 2022: Tall er hentet fra elektronisk innlevert årsregnskap fra 2023.

*Det er ikke krav til at årsregnskapet m.v. som sendes til Regnskapsregisteret er undertegnet. Kontrollen på at dette er utført ligger hos revisor/enhetens øverste organ. Sikkerheten ivaretas ved at innsender har rolle/rettighet for innsending av årsregnskapet via Altinn, og ved at det bekreftes at årsregnskapet er fastsatt av kompetent organ.*

Brønnøysundregistrene, 24.06.2024



Organisasjonsnr: 925 508 756  
TRANSFARELV AS

## RESULTATREGNSKAP

| Beløp i: NOK  | Note | 2023             | 2022             |
|---|------|------------------|------------------|
| <b>RESULTATREGNSKAP</b>   |      |                  |                  |
| <b>Inntekter</b>  |      |                  |                  |
| Salgsinntekt  |      | 73 890           | 52 000           |
| <b>Sum inntekter</b>  |      | <b>73 890</b>    | <b>52 000</b>    |
| <b>Kostnader</b>  |      |                  |                  |
| Lønnskostnad  | 1    | 498 400          | 211 800          |
| Avskrivning på varige driftsmidler og immaterielle eiendeler          |      | 7 000            | 0                |
| Annen driftskostnad   |      | 145 300          | 86 402           |
| <b>Sum kostnader</b>  |      | <b>650 700</b>   | <b>298 202</b>   |
| <b>Driftsresultat</b>   |      | <b>-576 810</b>  | <b>-246 202</b>  |
| <b>Finansinntekter og finanskostnader</b>                             |      |                  |                  |
| Inntekt på investering i datterselskap og tilknyttet selskap          |      | 1 500 000        | 1 500 000        |
| Annen renteinntekt  |      | 27 477           | 9 010            |
| Annen finansinntekt   |      | 645 254          | 125 621          |
| Verdiøkning av finansielle instrumenter vurdert til virkelig verdi    |      | 1 197 938        | 21 358           |
| <b>Sum finansinntekter</b>  |      | <b>3 370 668</b> | <b>1 655 989</b> |
| Verdireduksjon av finansielle instrumenter vurdert til virkelig verdi |      | 0                | 1 153 313        |
| Annen rentekostnad  |      | 137              | 169              |
| <b>Sum finanskostnader</b>  |      | <b>137</b>       | <b>1 153 482</b> |
| <b>Netto finans</b>   |      | <b>3 370 531</b> | <b>502 507</b>   |
| <b>Resultat før skattekostnad</b>                                     |      | <b>2 793 721</b> | <b>256 305</b>   |
| Skattekostnad   | 2, 3 | 0                | -6 600           |
| <b>Årsresultat</b>  |      | <b>2 793 721</b> | <b>262 905</b>   |
| <b>Overføringer og disponeringer</b>                                  |      |                  |                  |
| Ordinært utbytte  |      | 0                | 500 000          |
| Tilleggsutbytte   |      | 718 698          | 0                |
| Annen egenkapital   |      | 2 075 023        | -237 095         |
| <b>Sum overføringer og disponeringer</b>                              |      | <b>2 793 721</b> | <b>262 905</b>   |



Organisasjonsnr: 925 508 756  
TRANSFARELV AS

## BALANSE

| Beløp i: NOK   | Note | 2023       | 2022       |
|--|------|------------|------------|
| <b>BALANSE - EIENDELER</b>                           |      |            |            |
| <b>Anleggsmidler</b>                                 |      |            |            |
| <b>Immaterielle eiendeler</b>                        |      |            |            |
| Sum immaterielle eiendeler                           |      | 0          | 0          |
| <b>Varige driftsmidler</b>                           |      |            |            |
| Driftsløsøre, inventar, verktøy, kontormaskiner, ol. |      |            |            |
|  | 4    | 28 000     | 0          |
| Sum varige driftsmidler                              |      | 28 000     | 0          |
| <b>Finansielle anleggsmidler</b>                     |      |            |            |
| Investeringer i tilknyttet selskap                   |      |            |            |
|  | 5    | 6 639 504  | 6 639 504  |
| Investeringer i aksjer og andeler                    |      |            |            |
|  |      | 2 025 368  | 1 308 696  |
| Sum finansielle anleggsmidler                        |      | 8 664 872  | 7 948 200  |
| Sum anleggsmidler                                    |      | 8 692 872  | 7 948 200  |
| <b>Omløpsmidler</b>                                  |      |            |            |
| <b>Varer</b>   |      |            |            |
| <b>Fordringer</b>                                    |      |            |            |
| Kundefordringer                                      |      |            |            |
|  |      | 20 875     | 2 000      |
| Andre kortsiktige fordringer                         |      |            |            |
|  |      | 1 504 601  | 1 526 912  |
| Konsernfordringer                                    |      |            |            |
|  | 5    | 0          | 0          |
| Sum fordringer                                       |      | 1 525 476  | 1 528 912  |
| <b>Investeringer</b>                                 |      |            |            |
| Markedsbaserte aksjer                                |      |            |            |
|  |      | 10 057 543 | 9 085 876  |
| Sum investeringer                                    |      | 10 057 543 | 9 085 876  |
| <b>Bankinnskudd, kontanter og lignende</b>           |      |            |            |
| Bankinnskudd, kontanter og lignende                  |      |            |            |
|  |      | 876 373    | 964 349    |
| Sum bankinnskudd, kontanter og lignende              |      | 876 373    | 964 349    |
| Sum omløpsmidler                                     |      | 12 459 392 | 11 579 138 |
| SUM EIENDELER  |      | 21 152 264 | 19 527 337 |
| <b>BALANSE - EGENKAPITAL OG GJELD</b>                |      |            |            |



|  |      |                   |                   |
|--|------|-------------------|-------------------|
| <b>Egenkapital</b>                         |      |                   |                   |
| <b>Innskutt egenkapital</b>                |      |                   |                   |
| Aksjekapital                               | 6, 7 | 50 000            | 50 000            |
| Overkurs                                   | 7    | 304 970           | 304 970           |
| <b>Sum innskutt egenkapital</b>            |      | <b>354 970</b>    | <b>354 970</b>    |
| <b>Opptjent egenkapital</b>                |      |                   |                   |
| Annen egenkapital                          | 7    | 20 699 518        | 18 624 495        |
| <b>Sum opptjent egenkapital</b>            |      | <b>20 699 518</b> | <b>18 624 495</b> |
| <b>Sum egenkapital</b>                     |      | <b>21 054 488</b> | <b>18 979 465</b> |
| <b>Gjeld</b>                               |      |                   |                   |
| <b>Langsiktig gjeld</b>                    |      |                   |                   |
| Utsatt skatt                               | 2, 3 | 0                 | 0                 |
| <b>Sum avsetninger for forpliktelseser</b> |      | <b>0</b>          | <b>0</b>          |
| <b>Annen langsiktig gjeld</b>              |      |                   |                   |
| Langsiktig konserngjeld                    | 5    | 0                 | 0                 |
| Øvrig langsiktig gjeld                     |      | 18 698            | 0                 |
| <b>Sum annen langsiktig gjeld</b>          |      | <b>18 698</b>     | <b>0</b>          |
| <b>Sum langsiktig gjeld</b>                |      | <b>18 698</b>     | <b>0</b>          |
| <b>Kortsiktig gjeld</b>                    |      |                   |                   |
| Leverandørgjeld                            |      | 12 129            | 11 228            |
| Skyldige offentlige avgifter               |      | 13 550            | 16 845            |
| Utbytte                                    |      | 0                 | 500 000           |
| Annen kortsiktig gjeld                     |      | 53 400            | 19 800            |
| <b>Sum kortsiktig gjeld</b>                |      | <b>79 079</b>     | <b>547 873</b>    |
| <b>Sum gjeld</b>                           |      | <b>97 777</b>     | <b>547 873</b>    |
| <b>SUM EGENKAPITAL OG GJELD</b>            |      | <b>21 152 264</b> | <b>19 527 337</b> |



Organisasjonsnr: 925 508 756  
TRANSFARELV AS

NOTEOPPLYSNINGER - SELSKAP - alle poster oppgitt i hele tall

## Note

### Regnskapsprinsipper

Årsregnskapet er satt opp i samsvar med regnskapsloven og god regnskapsskikk for små foretak. Salgsinntekter Inntektsføring ved salg av varer skjer på leveringstidspunktet. Tjenester inntektsføres etter hvert som de leveres. Klassifisering og vurdering av balanseposter Anleggsmidler er eiendeler bestemt til varig eie eller bruk. Eiendeler som er knyttet til varekretsløpet er klassifisert som omløpsmidler. Fordringer klassifiseres som omløpsmidler hvis de forfaller til betaling innen ett år etter transaksjonsdagen. Tilsvarende klassifiseres gjeld som kortsiktig hvis gjelden forfaller til betaling innen ett år. Langsiktig gjeld er gjeld som forfaller senere enn ett år etter transaksjonsdagen. Første års avdrag på langsiktige fordringer og langsiktig gjeld klassifiseres likevel ikke som omløpsmiddel og kortsiktig gjeld. Omløpsmidler vurderes til laveste av anskaffelseskost og virkelig verdi. Kortsiktig gjeld balanseføres til nominelt beløp på etableringstidspunktet. Anleggsmidler vurderes til anskaffelseskost. Varige anleggsmidler avskrives etter en fornuftig avskrivningsplan. Anleggsmidlene nedskrives til virkelig verdi ved verdifall som ikke forventes å være forbigående. Langsiktig gjeld med unntak av andre avsetninger balanseføres til nominelt beløp på etableringstidspunktet. Fordringer Kundefordringer og andre fordringer er oppført i balansen til pålydende etter fradrag for avsetning til forventet tap. Avsetning til tap gjøres på grunnlag av individuelle vurderinger av de enkelte fordringene. Varige driftsmidler Varige driftsmidler balanseføres og avskrives over driftsmidlenes levetid dersom de har antatt levetid over 3 år og har en kostpris som overstiger kr 15 000. Direkte vedlikehold av driftsmidler kostnadsføres løpende under driftskostnader, mens påkostninger eller forbedringer tillegges driftsmidlets kostpris og avskrives i takt med driftsmidlet. Forøvrig er følgende regnskapsprinsipper anvendt: FIFO-metoden for tilordning av anskaffelseskost for ombyttbare finansielle eiendeler, laveste verdis prinsipp for markedsbaserte finansielle omløpsmidler. Forsikret pensjonsforpliktelse er ikke balanseført - kostnaden er lik premien. Leieavtaler er ikke balanseført. Selskapet har ikke endret regnskapsprinsipp fra 2022 til 2023.

## Note

Antall årsverk i regnskapsåret

0.00

## Note

1

### Spesifisering av resultatregnskapet

#### Lønnskostnader

| Lønn | Årets     | Fjorårets |
|------|-----------|-----------|
|      | 498400.00 | 211800.00 |



|                           |              |                  |
|---------------------------|--------------|------------------|
| <u>Sum lønnskostnader</u> | <u>Årets</u> | <u>Fjorårets</u> |
|                           | 498400.00    | 211800.00        |

Note

Ekstraordinære inntekter og kostnader

|            |              |
|------------|--------------|
| <u>Sum</u> | <u>Beløp</u> |
|------------|--------------|

Note

4

Varige driftsmidler og immaterielle eiendeler

|                                 |                            |                            |
|---------------------------------|----------------------------|----------------------------|
| <u>Tilgang i året</u>           | <u>Varige driftsmidler</u> | <u>Immaterielle eiend.</u> |
|                                 | 35000.00                   | 0.00                       |
| <u>Anskaffelseskost 31.12.</u>  | <u>Varige driftsmidler</u> | <u>Immaterielle eiend.</u> |
|                                 | 35000.00                   | 0.00                       |
| <u>Samlede av-/nedskrivn.</u>   | <u>Varige driftsmidler</u> | <u>Immaterielle eiend.</u> |
|                                 | 7000.00                    | 0.00                       |
| <u>Balanseført verdi 31.12.</u> | <u>Varige driftsmidler</u> | <u>Immaterielle eiend.</u> |
|                                 | 28000.00                   | 0.00                       |
| <u>Årets av-/nedskrivn.</u>     | <u>Varige driftsmidler</u> | <u>Immaterielle eiend.</u> |
|                                 | 7000.00                    | 0.00                       |

Anskaffelseskost - balanseførte lånekostnader, egentilvirkede anleggsmidler

Goodwill spesifisert for hvert enkelt virksomhetskjøp

Avskrivningsplan for goodwill som er lenger enn fem år - begrunnelse

Mer om varige driftsmidler/immaterielle eiendeler

Note

5

Konsern, tilknyttet selskap m.v.

Investering som regnskapsføres etter egenkapitalmetoden

Konsernregnskap

Virksomheten inngår i konsolideringen til morselskapets konsernregnsk.: Nei

Morselskapet sitt navn

Forretningskontor for morselskapet



Datterselskap er utelatt fra konsolideringen: Nei

**Begrunnelse for at datterselskap er utelatt fra konsolideringen**

**Konsern, tilknyttet selskap m.v. - fordringer og gjeld**

**Fordringer**

|  |              |                  |
|--|--------------|------------------|
| <u>Samlet beløp - tilknyttet selskap</u> | <u>Årets</u> | <u>Fjorårets</u> |
|--|--------------|------------------|

|   |              |                  |
|---|--------------|------------------|
| <u>Samlet beløp - foretak i samme konsern</u> | <u>Årets</u> | <u>Fjorårets</u> |
|---|--------------|------------------|

**Kortsiktig gjeld**

|   |              |                  |
|---|--------------|------------------|
| <u>Samlet beløp - foretak i samme konsern</u> | <u>Årets</u> | <u>Fjorårets</u> |
|---|--------------|------------------|

|   |              |                  |
|---|--------------|------------------|
| <u>Samlet beløp - felles kontrollert virksomhet</u> | <u>Årets</u> | <u>Fjorårets</u> |
|---|--------------|------------------|

**Samlet forpliktelse til fordel for foretak i samme konsern**

|                      |              |
|----------------------|--------------|
| <u>Pantstillelse</u> | <u>Beløp</u> |
|----------------------|--------------|

|                  |              |
|------------------|--------------|
| <u>Garantier</u> | <u>Beløp</u> |
|------------------|--------------|

**Mer om tilknyttet selskap/datterselskap**

Selskapet eier 33,3 % av aksjene i Øyra Invest AS. Øyra Invest AS har et overskudd i 2023 på NOK 2 349 767 og en bokført egenkapital på NOK 33 386 075

**Note**

**Fordringer**

**Fordringer som forfaller senere enn ett år etter regnskapsårets slutt**

**Mer om fordringer**

**Note**

**Virkelig verdi og resultatført verdiendr. i perioden, finansielle instrumenter**

**Mer om finansielle instrumenter**

**Beskrivelse av finansielle derivater**

|                                  |               |                  |                         |
|----------------------------------|---------------|------------------|-------------------------|
| <u>Beholdning av egne aksjer</u> | <u>Antall</u> | <u>Pålydende</u> | <u>Andel av aksjek.</u> |
|----------------------------------|---------------|------------------|-------------------------|

**Note**



**Lån og sikkerhetsstillelse til medlemmer**

Er det gitt lån eller sikkerhetsstillelse til ledende personer: Nei

Opplysninger om:

Medlemmer av:

Mer om lån og sikkerhetsstillelse



TRANSFARELV AS  
925 508 756

## Resultatregnskap

|   | Note | 2023             | 2022              |
|---|------|------------------|-------------------|
| <b>Driftsinntekter</b>  |      |                  |                   |
| Salgsinntekt  |      | 73 890           | 52 000            |
| <b>Sum driftsinntekter</b>  |      | <b>73 890</b>    | <b>52 000</b>     |
| <b>Driftskostnader</b>  |      |                  |                   |
| Lønnskostnad  | 1    | -498 400         | -211 800          |
| Avskrivning på varige driftsmidler og immaterielle eiendeler          |      | -7 000           | 0                 |
| Annen driftskostnad   |      | -145 300         | -86 402           |
| <b>Sum driftskostnader</b>  |      | <b>-650 700</b>  | <b>-298 202</b>   |
| <b>Driftsresultat</b>   |      | <b>-576 810</b>  | <b>-246 202</b>   |
| <b>Finansinntekter</b>  |      |                  |                   |
| Inntekt på investering i datterselskap og tilknyttet selskap          |      | 1 500 000        | 1 500 000         |
| Annen renteinntekt  |      | 27 477           | 9 010             |
| Annen finansinntekt   |      | 645 254          | 125 621           |
| Verdiøkning av finansielle instrumenter vurdert til virkelig verdi    |      | 1 197 938        | 21 358            |
| <b>Sum finansinntekter</b>  |      | <b>3 370 668</b> | <b>1 655 989</b>  |
| <b>Finanskostnader</b>  |      |                  |                   |
| Verdireduksjon av finansielle instrumenter vurdert til virkelig verdi |      | 0                | -1 153 313        |
| Annen rentekostnad  |      | -137             | -169              |
| <b>Sum finanskostnader</b>  |      | <b>-137</b>      | <b>-1 153 482</b> |
| <b>Netto finans</b>   |      | <b>3 370 531</b> | <b>502 507</b>    |
| <b>Resultat før skattekostnad</b>                                     |      | <b>2 793 721</b> | <b>256 305</b>    |
| Skattekostnad   | 2, 3 | 0                | 6 600             |
| <b>Årsresultat</b>  |      | <b>2 793 721</b> | <b>262 905</b>    |
| <b>Overføringer</b>   |      |                  |                   |
| Ordinært utbytte  |      | 0                | 500 000           |
| Tilleggsutbytte   |      | 718 698          | 0                 |
| Annen egenkapital   |      | 2 075 023        | -237 095          |
| <b>Sum overføringer</b>   |      | <b>2 793 721</b> | <b>262 905</b>    |



TRANSFARELV AS  
925 508 756

### Balanse

|  | Note | 31.12.2023        | 31.12.2022        |
|--|------|-------------------|-------------------|
| <b>EIENDELER</b>                                     |      |                   |                   |
| <b>Anleggsmidler</b>                                 |      |                   |                   |
| <b>Varige driftsmidler</b>                           |      |                   |                   |
| Driftsløsøre, inventar, verktøy, kontormaskiner, ol. | 4    | 28 000            | 0                 |
| <b>Sum varige driftsmidler</b>                       |      | <b>28 000</b>     | <b>0</b>          |
| <b>Finansielle anleggsmidler</b>                     |      |                   |                   |
| Investeringer i tilknyttet selskap                   | 5    | 6 639 504         | 6 639 504         |
| Investeringer i aksjer og andeler                    |      | 2 025 368         | 1 308 696         |
| <b>Sum finansielle anleggsmidler</b>                 |      | <b>8 664 872</b>  | <b>7 948 200</b>  |
| <b>Sum anleggsmidler</b>                             |      | <b>8 692 872</b>  | <b>7 948 200</b>  |
| <b>Omløpsmidler</b>                                  |      |                   |                   |
| <b>Fordringer</b>                                    |      |                   |                   |
| Kundefordringer                                      |      | 20 875            | 2 000             |
| Andre kortsiktige fordringer                         |      | 1 504 601         | 1 526 912         |
| <b>Sum fordringer</b>                                |      | <b>1 525 476</b>  | <b>1 528 912</b>  |
| <b>Investeringer</b>                                 |      |                   |                   |
| Markedsbaserte aksjer                                |      | 10 057 543        | 9 085 876         |
| <b>Sum investeringer</b>                             |      | <b>10 057 543</b> | <b>9 085 876</b>  |
| <b>Bankinnskudd, kontanter og lignende</b>           |      |                   |                   |
| Bankinnskudd, kontanter og lignende                  |      | 876 373           | 964 349           |
| <b>Sum bankinnskudd, kontanter og lignende</b>       |      | <b>876 373</b>    | <b>964 349</b>    |
| <b>Sum omløpsmidler</b>                              |      | <b>12 459 392</b> | <b>11 579 138</b> |
| <b>SUM EIENDELER</b>                                 |      | <b>21 152 264</b> | <b>19 527 337</b> |



TRANSFARELV AS  
925 508 756

## Balanse

|                                   | Note | 31.12.2023        | 31.12.2022        |
|-----------------------------------|------|-------------------|-------------------|
| <b>EGENKAPITAL OG GJELD</b>       |      |                   |                   |
| <b>Egenkapital</b>                |      |                   |                   |
| <b>Innskutt egenkapital</b>       |      |                   |                   |
| Aksjekapital                      | 6, 7 | 50 000            | 50 000            |
| Overkurs                          | 7    | 304 970           | 304 970           |
| <b>Sum innskutt egenkapital</b>   |      | <b>354 970</b>    | <b>354 970</b>    |
| <b>Opptjent egenkapital</b>       |      |                   |                   |
| Annen egenkapital                 | 7    | 20 699 518        | 18 624 495        |
| <b>Sum opptjent egenkapital</b>   |      | <b>20 699 518</b> | <b>18 624 495</b> |
| <b>Sum egenkapital</b>            |      | <b>21 054 488</b> | <b>18 979 465</b> |
| <b>Gjeld</b>                      |      |                   |                   |
| <b>Annen langsiktig gjeld</b>     |      |                   |                   |
| Øvrig langsiktig gjeld            |      | 18 698            | 0                 |
| <b>Sum annen langsiktig gjeld</b> |      | <b>18 698</b>     | <b>0</b>          |
| <b>Kortsiktig gjeld</b>           |      |                   |                   |
| Leverandørgjeld                   |      | 12 129            | 11 228            |
| Skyldige offentlige avgifter      |      | 13 550            | 16 845            |
| Utbytte                           |      | 0                 | 500 000           |
| Annen kortsiktig gjeld            |      | 53 400            | 19 800            |
| <b>Sum kortsiktig gjeld</b>       |      | <b>79 079</b>     | <b>547 873</b>    |
| <b>Sum gjeld</b>                  |      | <b>97 777</b>     | <b>547 873</b>    |
| <b>SUM EGENKAPITAL OG GJELD</b>   |      | <b>21 152 264</b> | <b>19 527 337</b> |

Alta, 21.06.2024

Pål Vidar Arnesen  
styrets leder

Elisabeth Arnesen  
styremedlem



TRANSFARELV AS  
925 508 756

## Noter

### Regnskapsprinsipper

Årsregnskapet er satt opp i samsvar med regnskapsloven og god regnskapsskikk for små foretak.

#### Salgsinntekter

Inntektsføring ved salg av varer skjer på leveringstidspunktet. Tjenester inntektsføres etter hvert som de leveres.

#### Klassifisering og vurdering av balanseposter

Anleggsmidler er eiendeler bestemt til varig eie eller bruk. Eiendeler som er knyttet til varekretsløpet er klassifisert som omløpsmidler. Fordringer klassifiseres som omløpsmidler hvis de forfaller til betaling innen ett år etter transaksjonsdagen. Tilsvarende klassifiseres gjeld som kortsiktig hvis gjelden forfaller til betaling innen ett år. Langsiktig gjeld er gjeld som forfaller senere enn ett år etter transaksjonsdagen. Første års avdrag på langsiktige fordringer og langsiktig gjeld klassifiseres likevel ikke som omløpsmiddel og kortsiktig gjeld.

Omløpsmidler vurderes til laveste av anskaffelseskost og virkelig verdi. Kortsiktig gjeld balanseføres til nominelt beløp på etableringstidspunktet. Anleggsmidler vurderes til anskaffelseskost. Varige anleggsmidler avskrives etter en fornuftig avskrivningsplan. Anleggsmidlene nedskrives til virkelig verdi ved verdifall som ikke forventes å være forbigående. Langsiktig gjeld med unntak av andre avsetninger balanseføres til nominelt beløp på etableringstidspunktet.

#### Fordringer

Kundefordringer og andre fordringer er oppført i balansen til pålydende etter fradrag for avsetning til forventet tap. Avsetning til tap gjøres på grunnlag av individuelle vurderinger av de enkelte fordringene.

#### Varige driftsmidler

Varige driftsmidler balanseføres og avskrives over driftsmidlenes levetid dersom de har antatt levetid over 3 år og har en kostpris som overstiger kr 15 000. Direkte vedlikehold av driftsmidler kostnadsføres løpende under driftskostnader, mens påkostninger eller forbedringer tillegges driftsmidlets kostpris og avskrives i takt med driftsmidlet.

#### Forørig er følgende regnskapsprinsipper anvendt:

FIFO-metoden for tilordning av anskaffelseskost for ombyttbare finansielle eiendeler, laveste verdis prinsipp for markedsbaserte finansielle omløpsmidler. Forsikret pensjonsforpliktelse er ikke balanseført - kostnaden er lik premien. Leieavtaler er ikke balanseført.

Selskapet har ikke endret regnskapsprinsipp fra 2022 til 2023.

### Note 1 - Lønnskostnader

| Spesifikasjon av lønnskostnader | 2023           | 2022           |
|---------------------------------|----------------|----------------|
| Lønn                            | 498 400        | 211 800        |
| Arbeidsgiveravgift              | 0              | 0              |
| Pensjonskostnader               | 0              | 0              |
| Andre relaterte ytelser         | 0              | 0              |
| <b>Sum</b>                      | <b>498 400</b> | <b>211 800</b> |

### Note 2 - Spesifisering av skatt

| Skattepliktig inntekt        | 2023            | 2022     |
|------------------------------|-----------------|----------|
| Resultat før skatt           | 2 793 721       | 0        |
| Permanente forskjeller       | -3 298 575      | 0        |
| <b>Skattepliktig inntekt</b> | <b>-504 855</b> | <b>0</b> |



TRANSFARELV AS  
925 508 756

## Note 3 - Midlertidige forskjeller - utsatt skatt/skattefordel

Utsatt skatt/utsatt skattefordel i balansen avsettes på grunnlag av forskjeller mellom regnskapsmessige og skattemessige verdier i henhold til norsk regnskapsstandard for skatt.

Midlertidige skatteøkende og skattereduserende forskjeller som kan utlignes er nettoført.

| Midlertidige forskjeller knyttet til:                           | 01.01.2023      | 31.12.2023      | Endring        |
|---|-----------------|-----------------|----------------|
| Fremførbart underskudd  | -207 032        | -712 280        | 505 248        |
| Andel skattepliktig avsatt utbytte                              | 45 000          | 45 000          | 0              |
| <b>Netto forskjeller</b>  | <b>-162 032</b> | <b>-667 280</b> | <b>505 248</b> |
| Skattereduserende forskjeller som ikke kan utlignes             | 162 032         | 667 280         | -505 248       |
| <b>Sum midlertidige forskjeller som påvirker betalbar skatt</b> | <b>0</b>        | <b>0</b>        | <b>0</b>       |
| <b>Utsatt skatt 31.12.2023 basert på 22 %</b>                   | <b>0</b>        | <b>0</b>        | <b>0</b>       |

## Note 4 - Varige driftsmidler og immaterielle eiendeler

|  | Varige driftsmidler |
|--|---------------------|
| Anskaffelseskost 01.01.  | 0                   |
| Tilgang i året   | 35 000              |
| Avgang i året  | 0                   |
| <b>Anskaffelseskost 31.12.</b>   | <b>35 000</b>       |
| Samlede avskrivninger, nedskrivninger og reverseringer av nedskrivninger         | -7 000              |
| <b>Balanseført verdi per 31.12.</b>  | <b>28 000</b>       |
| Avskrivninger, nedskrivninger og reverseringer av nedskrivninger i regnskapsåret | 7 000               |

## Note 5 - Konsern, tilknyttet selskap m.v.

### Mer om tilknyttet selskap/datterselskap

Selskapet eier 33,3 % av aksjene i Øyra Invest AS.

Øyra Invest AS har et overskudd i 2023 på NOK 2 349 767 og en bokført egenkapital på NOK 33 386 075

## Note 6 - Aksjekapital

| Aksjeklasse | Antall aksjer | Aksjenes pålydende | Bokført verdi |
|-------------|---------------|--------------------|---------------|
| Ordinære    | 50            | 1 000              | 50 000        |

| Aksjonærer        | Antall aksjer | Eierandel % | Aksjeklasse |
|-------------------|---------------|-------------|-------------|
| Pål Vidar Arnesen | 50            | 100,00      | Ordinære    |

## Note 7 - Egenkapital

|   | Aksjekapital  | Overkurs       | Opptjent egenkapital | Sum               |
|---|---------------|----------------|----------------------|-------------------|
| Egenkapital 31.12.2022  | 50 000        | 304 970        | 18 624 495           | 18 979 465        |
| Årsresultat   | 0             | 0              | 2 793 721            | 2 793 721         |
| Tilleggsutbytte i løpet av året, basert på siste fastsatte regnskap | 0             | 0              | -718 698             | -718 698          |
| <b>Egenkapital 31.12.2023</b>                                       | <b>50 000</b> | <b>304 970</b> | <b>20 699 518</b>    | <b>21 054 488</b> |



**TRANSFARELV AS**  
925 508 756

**Antall årsverk**

Selskapet har ikke hatt ansatte i løpet av regnskapsåret.

**Lån og sikkerhetsstillelse til ledende personer, eiere med videre**

Det er ikke gitt lån eller sikkerhetsstillelse til medlemmer av styrende organer.



TRANSFARELV AS  
925 508 756

## Resultatregnskap

|   | Note | 2023             | 2022              |
|---|------|------------------|-------------------|
| <b>Driftsinntekter</b>  |      |                  |                   |
| Salgsinntekt  |      | 73 890           | 52 000            |
| <b>Sum driftsinntekter</b>  |      | <b>73 890</b>    | <b>52 000</b>     |
| <b>Driftskostnader</b>  |      |                  |                   |
| Lønnskostnad  | 1    | -498 400         | -211 800          |
| Avskrivning på varige driftsmidler og immaterielle eiendeler          |      | -7 000           | 0                 |
| Annen driftskostnad   |      | -145 300         | -86 402           |
| <b>Sum driftskostnader</b>  |      | <b>-650 700</b>  | <b>-298 202</b>   |
| <b>Driftsresultat</b>   |      | <b>-576 810</b>  | <b>-246 202</b>   |
| <b>Finansinntekter</b>  |      |                  |                   |
| Inntekt på investering i datterselskap og tilknyttet selskap          |      | 1 500 000        | 1 500 000         |
| Annen renteinntekt  |      | 27 477           | 9 010             |
| Annen finansinntekt   |      | 645 254          | 125 621           |
| Verdiøkning av finansielle instrumenter vurdert til virkelig verdi    |      | 1 197 938        | 21 358            |
| <b>Sum finansinntekter</b>  |      | <b>3 370 668</b> | <b>1 655 989</b>  |
| <b>Finanskostnader</b>  |      |                  |                   |
| Verdireduksjon av finansielle instrumenter vurdert til virkelig verdi |      | 0                | -1 153 313        |
| Annen rentekostnad  |      | -137             | -169              |
| <b>Sum finanskostnader</b>  |      | <b>-137</b>      | <b>-1 153 482</b> |
| <b>Netto finans</b>   |      | <b>3 370 531</b> | <b>502 507</b>    |
| <b>Resultat før skattekostnad</b>                                     |      | <b>2 793 721</b> | <b>256 305</b>    |
| Skattekostnad   | 2, 3 | 0                | 6 600             |
| <b>Årsresultat</b>  |      | <b>2 793 721</b> | <b>262 905</b>    |
| <b>Overføringer</b>   |      |                  |                   |
| Ordinært utbytte  |      | 0                | 500 000           |
| Tilleggsutbytte   |      | 718 698          | 0                 |
| Annen egenkapital   |      | 2 075 023        | -237 095          |
| <b>Sum overføringer</b>   |      | <b>2 793 721</b> | <b>262 905</b>    |



TRANSFARELV AS  
925 508 756

## Balanse

|  | Note | 31.12.2023        | 31.12.2022        |
|--|------|-------------------|-------------------|
| <b>EIENDELER</b>                                     |      |                   |                   |
| <b>Anleggsmidler</b>                                 |      |                   |                   |
| <b>Varige driftsmidler</b>                           |      |                   |                   |
| Driftsløsøre, inventar, verktøy, kontormaskiner, ol. | 4    | 28 000            | 0                 |
| <b>Sum varige driftsmidler</b>                       |      | <b>28 000</b>     | <b>0</b>          |
| <b>Finansielle anleggsmidler</b>                     |      |                   |                   |
| Investeringer i tilknyttet selskap                   | 5    | 6 639 504         | 6 639 504         |
| Investeringer i aksjer og andeler                    |      | 2 025 368         | 1 308 696         |
| <b>Sum finansielle anleggsmidler</b>                 |      | <b>8 664 872</b>  | <b>7 948 200</b>  |
| <b>Sum anleggsmidler</b>                             |      | <b>8 692 872</b>  | <b>7 948 200</b>  |
| <b>Omløpsmidler</b>                                  |      |                   |                   |
| <b>Fordringer</b>                                    |      |                   |                   |
| Kundefordringer                                      |      | 20 875            | 2 000             |
| Andre kortsiktige fordringer                         |      | 1 504 601         | 1 526 912         |
| <b>Sum fordringer</b>                                |      | <b>1 525 476</b>  | <b>1 528 912</b>  |
| <b>Investeringer</b>                                 |      |                   |                   |
| Markedsbaserte aksjer                                |      | 10 057 543        | 9 085 876         |
| <b>Sum investeringer</b>                             |      | <b>10 057 543</b> | <b>9 085 876</b>  |
| <b>Bankinnskudd, kontanter og lignende</b>           |      |                   |                   |
| Bankinnskudd, kontanter og lignende                  |      | 876 373           | 964 349           |
| <b>Sum bankinnskudd, kontanter og lignende</b>       |      | <b>876 373</b>    | <b>964 349</b>    |
| <b>Sum omløpsmidler</b>                              |      | <b>12 459 392</b> | <b>11 579 138</b> |
| <b>SUM EIENDELER</b>                                 |      | <b>21 152 264</b> | <b>19 527 337</b> |



TRANSFARELV AS  
925 508 756

## Balanse

|                                   | Note | 31.12.2023        | 31.12.2022        |
|-----------------------------------|------|-------------------|-------------------|
| <b>EGENKAPITAL OG GJELD</b>       |      |                   |                   |
| <b>Egenkapital</b>                |      |                   |                   |
| <b>Innskutt egenkapital</b>       |      |                   |                   |
| Aksjekapital                      | 6, 7 | 50 000            | 50 000            |
| Overkurs                          | 7    | 304 970           | 304 970           |
| <b>Sum innskutt egenkapital</b>   |      | <b>354 970</b>    | <b>354 970</b>    |
| <b>Opptjent egenkapital</b>       |      |                   |                   |
| Annen egenkapital                 | 7    | 20 699 518        | 18 624 495        |
| <b>Sum opptjent egenkapital</b>   |      | <b>20 699 518</b> | <b>18 624 495</b> |
| <b>Sum egenkapital</b>            |      | <b>21 054 488</b> | <b>18 979 465</b> |
| <b>Gjeld</b>                      |      |                   |                   |
| <b>Annen langsiktig gjeld</b>     |      |                   |                   |
| Øvrig langsiktig gjeld            |      | 18 698            | 0                 |
| <b>Sum annen langsiktig gjeld</b> |      | <b>18 698</b>     | <b>0</b>          |
| <b>Kortsiktig gjeld</b>           |      |                   |                   |
| Leverandørgjeld                   |      | 12 129            | 11 228            |
| Skyldige offentlige avgifter      |      | 13 550            | 16 845            |
| Utbytte                           |      | 0                 | 500 000           |
| Annen kortsiktig gjeld            |      | 53 400            | 19 800            |
| <b>Sum kortsiktig gjeld</b>       |      | <b>79 079</b>     | <b>547 873</b>    |
| <b>Sum gjeld</b>                  |      | <b>97 777</b>     | <b>547 873</b>    |
| <b>SUM EGENKAPITAL OG GJELD</b>   |      | <b>21 152 264</b> | <b>19 527 337</b> |

Alta, 20.06.2024

Pål Vidar Arnesen  
styrets leder

Elisabeth Arnesen (Jun 21, 2024 10:06 GMT+3)

Elisabeth Arnesen  
styremedlem



TRANSFARELV AS  
925 508 756

## Noter

### Regnskapsprinsipper

Årsregnskapet er satt opp i samsvar med regnskapsloven og god regnskapsskikk for små foretak.

#### Salgsinntekter

Inntektsføring ved salg av varer skjer på leveringstidspunktet. Tjenester inntektsføres etter hvert som de leveres.

#### Klassifisering og vurdering av balanseposter

Anleggsmidler er eiendeler bestemt til varig eie eller bruk. Eiendeler som er knyttet til varekretsløpet er klassifisert som omløpsmidler. Fordringer klassifiseres som omløpsmidler hvis de forfaller til betaling innen ett år etter transaksjonsdagen. Tilsvarende klassifiseres gjeld som kortsiktig hvis gjelden forfaller til betaling innen ett år. Langsiktig gjeld er gjeld som forfaller senere enn ett år etter transaksjonsdagen. Første års avdrag på langsiktige fordringer og langsiktig gjeld klassifiseres likevel ikke som omløpsmiddel og kortsiktig gjeld.

Omløpsmidler vurderes til laveste av anskaffelseskost og virkelig verdi. Kortsiktig gjeld balanseføres til nominelt beløp på etableringstidspunktet. Anleggsmidler vurderes til anskaffelseskost. Varige anleggsmidler avskrives etter en fornuftig avskrivningsplan. Anleggsmidlene nedskrives til virkelig verdi ved verdifall som ikke forventes å være forbigående. Langsiktig gjeld med unntak av andre avsetninger balanseføres til nominelt beløp på etableringstidspunktet.

#### Fordringer

Kundefordringer og andre fordringer er oppført i balansen til pålydende etter fradrag for avsetning til forventet tap. Avsetning til tap gjøres på grunnlag av individuelle vurderinger av de enkelte fordringene.

#### Varige driftsmidler

Varige driftsmidler balanseføres og avskrives over driftsmidlenes levetid dersom de har antatt levetid over 3 år og har en kostpris som overstiger kr 15 000. Direkte vedlikehold av driftsmidler kostnadsføres løpende under driftskostnader, mens påkostninger eller forbedringer tillegges driftsmidlets kostpris og avskrives i takt med driftsmidlet.

#### Forørig er følgende regnskapsprinsipper anvendt:

FIFO-metoden for tilordning av anskaffelseskost for ombyttbare finansielle eiendeler, laveste verdis prinsipp for markedsbaserte finansielle omløpsmidler. Forsikret pensjonsforpliktelse er ikke balanseført - kostnaden er lik premien. Leieavtaler er ikke balanseført.

Selskapet har ikke endret regnskapsprinsipp fra 2022 til 2023.

### Note 1 - Lønnskostnader

| Spesifikasjon av lønnskostnader | 2023           | 2022           |
|---------------------------------|----------------|----------------|
| Lønn                            | 498 400        | 211 800        |
| Arbeidsgiveravgift              | 0              | 0              |
| Pensjonskostnader               | 0              | 0              |
| Andre relaterte ytelser         | 0              | 0              |
| <b>Sum</b>                      | <b>498 400</b> | <b>211 800</b> |

### Note 2 - Spesifisering av skatt

| Skattepliktig inntekt        | 2023            | 2022     |
|------------------------------|-----------------|----------|
| Resultat før skatt           | 2 793 721       | 0        |
| Permanente forskjeller       | -3 298 575      | 0        |
| <b>Skattepliktig inntekt</b> | <b>-504 855</b> | <b>0</b> |



TRANSFARELV AS  
925 508 756

## Note 3 - Midlertidige forskjeller - utsatt skatt/skattefordel

Utsatt skatt/utsatt skattefordel i balansen avsettes på grunnlag av forskjeller mellom regnskapsmessige og skattemessige verdier i henhold til norsk regnskapsstandard for skatt.

Midlertidige skatteøkende og skattereduserende forskjeller som kan utlignes er nettoført.

| Midlertidige forskjeller knyttet til:                           | 01.01.2023      | 31.12.2023      | Endring        |
|---|-----------------|-----------------|----------------|
| Fremførbart underskudd  | -207 032        | -712 280        | 505 248        |
| Andel skattepliktig avsatt utbytte                              | 45 000          | 45 000          | 0              |
| <b>Netto forskjeller</b>  | <b>-162 032</b> | <b>-667 280</b> | <b>505 248</b> |
| Skattereduserende forskjeller som ikke kan utlignes             | 162 032         | 667 280         | -505 248       |
| <b>Sum midlertidige forskjeller som påvirker betalbar skatt</b> | <b>0</b>        | <b>0</b>        | <b>0</b>       |
| <b>Utsatt skatt 31.12.2023 basert på 22 %</b>                   | <b>0</b>        | <b>0</b>        | <b>0</b>       |

## Note 4 - Varige driftsmidler og immaterielle eiendeler

|  | Varige driftsmidler |
|--|---------------------|
| Anskaffelseskost 01.01.  | 0                   |
| Tilgang i året   | 35 000              |
| Avgang i året  | 0                   |
| <b>Anskaffelseskost 31.12.</b>   | <b>35 000</b>       |
| Samlede avskrivninger, nedskrivninger og reverseringer av nedskrivninger         | -7 000              |
| <b>Balanseført verdi per 31.12.</b>  | <b>28 000</b>       |
| Avskrivninger, nedskrivninger og reverseringer av nedskrivninger i regnskapsåret | 7 000               |

## Note 5 - Konsern, tilknyttet selskap m.v.

### Mer om tilknyttet selskap/datterselskap

Selskapet eier 33,3 % av aksjene i Øyra Invest AS.

Øyra Invest AS har et overskudd i 2023 på NOK 2 349 767 og en bokført egenkapital på NOK 33 386 075

## Note 6 - Aksjekapital

| Aksjeklasse       | Antall aksjer        | Aksjenes pålydende | Bokført verdi      |
|-------------------|----------------------|--------------------|--------------------|
| Ordinære          | 50                   | 1 000              | 50 000             |
| <b>Aksjonærer</b> | <b>Antall aksjer</b> | <b>Eierandel %</b> | <b>Aksjeklasse</b> |
| Pål Vidar Arnesen | 50                   | 100,00             | Ordinære           |

## Note 7 - Egenkapital

|   | Aksjekapital  | Overkurs       | Opptjent egenkapital | Sum               |
|---|---------------|----------------|----------------------|-------------------|
| Egenkapital 31.12.2022  | 50 000        | 304 970        | 18 624 495           | 18 979 465        |
| Årsresultat   | 0             | 0              | 2 793 721            | 2 793 721         |
| Tilleggsutbytte i løpet av året, basert på siste fastsatte regnskap | 0             | 0              | -718 698             | -718 698          |
| <b>Egenkapital 31.12.2023</b>                                       | <b>50 000</b> | <b>304 970</b> | <b>20 699 518</b>    | <b>21 054 488</b> |



**TRANSFARELV AS**  
925 508 756

**Antall årsverk**

Selskapet har ikke hatt ansatte i løpet av regnskapsåret.

**Lån og sikkerhetsstillelse til ledende personer, eiere med videre**

Det er ikke gitt lån eller sikkerhetsstillelse til medlemmer av styrende organer.








## Transfarelv AS - årsregnskap 2023

Final Audit Report

2024-06-21

|                 |  |
|-----------------|--|
| Created:        | 2024-06-21                                   |
| By:             | Pål Vidar Arnesen (pvar@olenbetong.no)       |
| Status:         | Signed                                       |
| Transaction ID: | CBJCHBCAABAAIAzi2HE8jxclB_mo9oek3JGzN18SkLYC |

### "Transfarelv AS - årsregnskap 2023" History

-  Document created by Pål Vidar Arnesen (pvar@olenbetong.no)  
2024-06-21 - 7:02:37 AM GMT
-  Document emailed to Elisabeth Arnesen (thomelisa@hotmail.com) for signature  
2024-06-21 - 7:02:41 AM GMT
-  Email viewed by Elisabeth Arnesen (thomelisa@hotmail.com)  
2024-06-21 - 7:04:15 AM GMT
-  Document e-signed by Elisabeth Arnesen (thomelisa@hotmail.com)  
Signature Date: 2024-06-21 - 7:06:38 AM GMT - Time Source: server
-  Agreement completed.  
2024-06-21 - 7:06:38 AM GMT