



ÅRSREGNSKAPET FOR REGNSKAPSÅRET 2020 - GENERELL INFORMASJON

Enheten

Organisasjonsnummer: 911 872 218
Organisasjonsform: Aksjeselskap
Foretaksnavn: FUGLESANGS AS
Forretningsadresse: Caspar Storms vei 21
0664 OSLO

Regnskapsår

Årsregnskapets periode: 01.01.2020 - 31.12.2020

Konsern

Morselskap i konsern: Nei

Regnskapsregler

Regler for små foretak benyttet: Nei
Benyttet ved utarbeidelsen av årsregnskapet til selskapet: Regnskapslovens alminnelige regler

Årsregnskapet fastsatt av kompetent organ

Bekreftet av representant for selskapet: Are Arntsen
Dato for fastsettelse av årsregnskapet: 08.04.2021

Grunnlag for avgivelse

År 2020: Årsregnskapet er elektronisk innlevert
År 2019: Tall er hentet fra elektronisk innlevert årsregnskap fra 2020

Det er ikke krav til at årsregnskapet m.v. som sendes til Regnskapsregisteret er undertegnet. Kontrollen på at dette er utført ligger hos revisor/enhetens øverste organ. Sikkerheten ivaretas ved at innsender har rolle/rettighet for innsending av årsregnskapet via Altinn, og ved at det bekreftes at årsregnskapet er fastsatt av kompetent organ.

Brønnøysundregistrene, 29.06.2022



Resultatregnskap

Beløp i: NOK	Note	2020	2019
RESULTATREGNSKAP			
Inntekter			
Salgsinntekt	1, 12	115 833 496	121 651 480
Gevinst ved avgang anleggsmidler		25 765	
Sum inntekter		115 859 261	121 651 480
Kostnader			
Varekostnad		75 286 140	79 066 871
Lønnskostnad	2	24 502 448	23 451 472
Avskrivning	3	1 346 548	1 238 634
Avskrivning immaterielle eiendeler	10	561 495	561 495
Nedskrivning av varige driftsmidler og immaterielle eiendeler	10	1 684 486	
Tap på fordringer		47 971	
Tap ved avgang anleggsmidler		135 116	166 642
Annen driftskostnad	2	10 043 306	12 975 349
Sum kostnader		113 607 508	117 460 463
Driftsresultat		2 251 753	4 191 017
Finansinntekter og finanskostnader			
Annen renteinntekt		36 728	60 533
Annen finansinntekt		1 684 886	648 162
Sum finansinntekter		1 721 614	708 695
Annen rentekostnad		346 712	547 393
Annen finanskostnad		1 976 342	442 306
Sum finanskostnader		2 323 054	989 699
Netto finans		-601 441	-281 004
Ordinært resultat før skattekostnad		1 650 312	3 910 013
Skattekostnad på ordinært resultat	4	379 652	874 658
Ordinært resultat etter skattekostnad		1 270 660	3 035 355
Årsresultat	8	1 270 660	3 035 355



Resultatregnskap

Beløp i: NOK	Note	2020	2019
Årsresultat etter minoritetsinteresser		1 270 660	3 035 355
Totalresultat		1 270 660	3 035 355
Overføringer og disponeringer			
Ordinært utbytte		27 660	
Konsernbidrag		780 000	
Til/fra annen egenkapital		463 000	3 035 355
Sum overføringer og disponeringer		1 270 660	3 035 355



Balanse

Beløp i: NOK	Note	2020	2019
BALANSE - EIENDELER			
Anleggsmidler			
Immaterielle eiendeler			
Forskning og utvikling	10		2 245 981
Utsatt skattefordel	4		
Sum immaterielle eiendeler			2 245 981
Varige driftsmidler			
Transportmidler	3, 7	2 688 930	3 252 205
Driftsløsøre, inventar, verktøy, kontormaskiner o.l.	3, 7	3 242 156	3 651 817
Sum varige driftsmidler		5 931 086	6 904 022
Sum anleggsmidler		5 931 086	9 150 003
Omløpsmidler			
Varer			
Sum varer	7, 9	10 942 727	12 764 130
Fordringer			
Kundefordringer	7	19 503 549	31 218 942
Fordringer på foretak i samme konsern	5	442 968	689 731
Andre fordringer	12	714 858	955 237
Sum fordringer		20 661 375	32 863 910
Bankinnskudd, kontanter og lignende			
Bankinnskudd, kontanter o.l.	11	4 496 713	1 730 485
Sum bankinnskudd, kontanter og lignende		4 496 713	1 730 485
Sum omløpsmidler		36 100 815	47 358 525
SUM EIENDELER		42 031 901	56 508 528

BALANSE - EGENKAPITAL OG GJELD

Egenkapital



Balanse

Beløp i: NOK	Note	2020	2019
Innskutt egenkapital			
Aksjekapital (1 460 aksjer à 900)	6	1 314 000	1 314 000
Overkurs		5 980 000	5 980 000
Sum innskutt egenkapital		7 294 000	7 294 000
Opptjent egenkapital			
Annen egenkapital		10 059 743	9 596 744
Sum opptjent egenkapital		10 059 743	9 596 744
Sum egenkapital	8	17 353 743	16 890 744
Gjeld			
Langsiktig gjeld			
Utsatt skatt	4	353 356	729 924
Andre avsetninger for forpliktelser	10		569 196
Sum avsetninger for forpliktelser		353 356	1 299 120
Annen langsiktig gjeld			
Gjeld til kredittinstitusjoner	7	2 501 027	4 271 189
Sum annen langsiktig gjeld		2 501 027	4 271 189
Sum langsiktig gjeld		2 854 383	5 570 309
Kortsiktig gjeld			
Gjeld til kredittinstitusjoner	7		6 797 566
Leverandørgjeld		5 986 457	10 023 124
Betalbar skatt	4	536 220	252 639
Skyldige offentlige avgifter		5 984 695	8 682 955
Gjeld til foretak i samme konsern	5	2 749 346	1 141 561
Utbytte	8	27 660	
Annen kortsiktig gjeld	12	6 539 398	7 149 629
Sum kortsiktig gjeld		21 823 775	34 047 475
Sum gjeld		24 678 158	39 617 784
SUM EGENKAPITAL OG GJELD		42 031 901	56 508 528



Årsregnskap

2020

Fuglesangs AS

Org.nr.:911 872 218



ÅRSBERETNING 2020 Fuglesangs AS (Fuglesangs)

Selskapets virksomhetsområde innebefatter import og salg av pumper, hydrauliske sylindere, tetningstekniske produkter og tilhørende tjenester, samt belegning med komposittprodukter. Virksomheten drives fra selskapets hovedkontor på Alnabru i Oslo med salgskontorer i Bergen og Porsgrunn. Selskapet er datterselskap av G.R. Fuglesangs Sønner AS.

Årsregnskapet

Regnskapet er avlagt i henhold til regnskapslovens § 4-5's forutsetning om fortsatt drift. Etter styrets mening gir regnskapet med noter rettvise informasjon om selskapets utvikling, resultat i 2020 og selskapets stilling ved utgangen av regnskapsåret. Ordinært resultat før skattekostnad for 2020 ble positivt med NOK 1.650.312,- mot positivt NOK 3.910.013,- i 2019. Overskuddet blir disponert som annen egenkapital.

Markedsforhold 2020

De generelle markedsforholdene for norsk industri har i 2020 vært sterkt preget av situasjonen rundt Covid-19. Mange bedrifter har opplevd redusert omsetning og stor usikkerhet, mens andre har fått økt sin omsetning som følge av nedstengning og smitteverntiltak. Pandemien har også skapt store utfordringer med frakt og distribusjon. Investeringsviljen i industrien oppleves som redusert, mens etterspørselen etter vedlikehold og reparasjon av utstyr har økt gjennom pandemien. Eksportbedrifter har opplevd gode rammevilkår med svak Norsk krone. Oljeindustrien har hatt økende aktivitet gjennom året.

Drift 2020

Fuglesangs AS' omsetning i 2020 ble MNOK 116 mot MNOK 122 i 2019.

Omsetningsreduksjonen skyldes blant annet at selskapet har gjennomført færre middels store prosjekter gjennom året.

Ytre miljø, arbeidsmiljø og likestilling

Arbeidsmiljøet er, etter styrets oppfatning, godt. HMS og opplæring har stått sentralt igjennom hele året. Det var ingen skader i 2020. Sykefraværet var i 2020 på 1,2%, det samme som vi hadde i 2019. I selskapet arbeider det 4 kvinner. Styret består av 4 menn. Selskapet arbeider aktivt for å fremme likestilling. Fuglesangs AS er Miljøfyrtårn – sertifisert. Selskapets virksomhet anses ikke å forurense det ytre miljø.

Finansiell risiko

Målsetningen til selskapet er å avdempe den finansielle risikoen i størst mulig grad. Selskapets nåværende strategi innebærer ikke bruk av finansielle instrumenter, men dette er gjenstand for løpende vurdering av styret.

Valutarisiko representerer den største potensielle finansielle risiko, ved at leverandører fakturerer i Euro. Selskapets nåværende strategi er å fakturere deler av denne omsetningen i Euro og dermed redusere deler av valutarisikoen. Selskapet har ikke inngått terminkontrakter for å redusere risiko. Endringer i rentenivået utgjør også en risiko ettersom selskapet har flytende rente på gjeld til kredittinstitusjoner.

Mange av selskapets kunder er eksportører av varer og kan bli påvirket av valutakurser og rentenivå, noe som kan påvirke selskapets omsetning.

Risikoen for tap på fordringer anses som lav. Delvis forhåndsbetaling av store prosjekter er en strategi selskapet følger for å redusere risikoen.



Selskapet har lite eksternt gjeld, tilfredsstillende egenkapital og god tilgang på likviditet. Således vurderes den finansielle risiko som lav.

Utsiktene for 2021

Utsiktene for 2021 er preget av usikkerhet rundt den pågående pandemien, og hvilken effekt tiltakene i samfunnet vil ha på Fuglesangs AS og markedene selskapet operer i. Pr. i dag velger vi å fortsatte kostnadsreducerende tiltak og å følge situasjonen nøye. Ut over dette har selskapet en generell forventning om en positiv utvikling i vårt salg til oljeindustrien. I våre øvrige markeder forventes det ingen vesentlige forandringer i forhold til 2020.

Fuglesangs AS har gjennom 2020 jobbet med å forbedre prosesser for kvalitet og kundetilfredshet. Det er forventet at dette programmet vil gi positiv effekt også i 2021.

Oslo, 16.03.2021

Bjørn Sjaastad
Styremedlem

Hans Peter Fuglesang
Styreleder

Tore Haga
Styremedlem

Alexander Fuglesang
Styremedlem

Erik Michalsen
Daglig Leder



Fuglesangs AS

Resultatregnskap

	Note	2020	2019
Driftsinntekt og driftskostnad			
Salgsinntekt	1, 12	115 833 496	121 651 480
Gevinst ved avgang anleggsmidler		25 765	0
Sum driftsinntekt		115 859 261	121 651 480
Varekostnad		-75 286 140	-79 066 871
Lønnskostnad	2	-24 502 448	-23 451 472
Avskrivning	3	-1 346 548	-1 238 634
Avskrivning immaterielle eiendeler	10	-561 495	-561 495
Nedskrivning	10	-1 684 486	0
Tap på fordringer		-47 971	0
Tap ved avgang anleggsmidler		-135 116	-166 642
Annen driftskostnad	2	-10 043 306	-12 975 349
Sum driftskostnad		-113 607 508	-117 460 463
Driftsresultat		2 251 753	4 191 017
Finansinntekt og finanskostnad			
Annen renteinntekt		36 728	60 533
Annen finansinntekt		1 684 886	648 162
Annen rentekostnad		-346 712	-547 393
Annen finanskostnad		-1 976 342	-442 306
Finansresultat		-601 441	-281 004
Ordinært resultat før skattekostnad		1 650 312	3 910 013
Skattekostnad på ordinært resultat	4	-379 652	-874 658
Årsresultat	8	1 270 660	3 035 355
Opplysninger om:			
Foreslått utbytte		27 660	0
Avgitt konsernbidrag (netto skatt)		780 000	0
Til/fra annen egenkapital		463 000	3 035 355
Sum		1 270 660	3 035 355



Fuglesangs AS

Balanse


	Note	2020	2019
EIENDELER			
Anleggsmidler			
Immaterielle eiendeler			
Forskning og utvikling	10	0	2 245 981
Sum immaterielle eiendeler		<u>0</u>	<u>2 245 981</u>
Varige driftsmidler			
Transportmidler	3, 7	2 688 930	3 252 205
Driftsløsøre, inventar, verktøy, kontormaskiner o.l.	3, 7	3 242 156	3 651 817
Sum varige driftsmidler		<u>5 931 086</u>	<u>6 904 022</u>
Sum anleggsmidler		<u>5 931 086</u>	<u>9 150 003</u>
Omløpsmidler			
Varer	7, 9	<u>10 942 727</u>	<u>12 764 130</u>
Fordringer			
Kundefordringer	7	19 503 549	31 218 942
Fordringer på foretak i samme konsern	5	442 968	689 731
Andre fordringer	12	714 858	955 237
Sum fordringer		<u>20 661 375</u>	<u>32 863 910</u>
Bankinnskudd, kontanter o.l.	11	<u>4 496 713</u>	<u>1 730 485</u>
Sum omløpsmidler		<u>36 100 815</u>	<u>47 358 525</u>
SUM EIENDELER		<u>42 031 901</u>	<u>56 508 528</u>




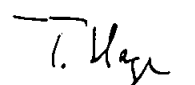
Fuglesangs AS


Balanse


	Note	2020	2019
EGENKAPITAL OG GJELD			
Egenkapital			
Innskutt egenkapital			
Aksjekapital (1 460 aksjer à 900)	6	1 314 000	1 314 000
Overkurs		5 980 000	5 980 000
Sum innskutt egenkapital		<u>7 294 000</u>	<u>7 294 000</u>
Opptjent egenkapital			
Annen egenkapital		10 059 743	9 596 744
Sum opptjent egenkapital		<u>10 059 743</u>	<u>9 596 744</u>
Sum egenkapital	8	<u>17 353 743</u>	<u>16 890 744</u>
Gjeld			
Avsetning for forpliktelser			
Utsatt skatt	4	353 356	729 924
Andre avsetninger for forpliktelser	10	0	569 196
Sum avsetning for forpliktelser		<u>353 356</u>	<u>1 299 120</u>
Langsiktig gjeld			
Gjeld til kredittinstitusjoner	7	2 501 027	4 271 189
Sum langsiktig gjeld		<u>2 501 027</u>	<u>4 271 189</u>
Kortsiktig gjeld			
Gjeld til kredittinstitusjoner	7	0	6 797 566
Gjeld til foretak i samme konsern	5	2 749 346	1 141 561
Leverandørgjeld		5 986 457	10 023 124
Betalbar skatt	4	536 220	252 639
Skyldige offentlige avgifter		5 984 695	8 682 955
Utbytte	8	27 660	0
Annen kortsiktig gjeld	12	6 539 398	7 149 629
Sum kortsiktig gjeld		<u>21 823 775</u>	<u>34 047 475</u>
Sum gjeld		<u>24 678 158</u>	<u>39 617 784</u>
SUM EGENKAPITAL OG GJELD		<u>42 031 901</u>	<u>56 508 528</u>


Hans Peter Fuglesang
styreleder

Oslo, 16.03.2021

Bjørn Johan Spæstad
styremedlem


Tore Haga
styremedlem


Alexander Løvdahl Fuglesang
styremedlem


Erik Michalsen
daglig leder

**Fuglesangs AS****KONTANTSTRØMANALYSE** 2020 2019**KONTANTSTRØMMER FRA OPERASJONELLE AKTIVITETER:**

Resultat før skattekostnad	1 650 312	3 910 013
÷ Periodens betalte skatter	-472 639	-137 496
+/- Gevinst/tap ved salg av anleggsmidler	109 351	166 642
+ Avskrivning anleggsmidler	1 908 043	1 800 129
+ Nedskrivning anleggsmidler	1 684 486	0
+/- Endring i varelager	1 821 403	-2 990 518
+/- Endring i kundefordringer	11 715 393	-15 702 333
+/- Endring i leverandørgjeld	-4 036 667	5 052 811
+/- Forskjell kostnadsføring og betaling i pensjonsordringer	0	0
+/- Effekt av valutakursendringer	0	0
+/- Poster tilknyttet investerings- eller finansieringsaktiviteter	0	0
+/- Endring i andre tidsavgrensingsposter	-1 755 102	4 320 413
= Netto kontantstrøm fra operasjonelle aktiviteter	12 624 580	-3 580 339

KONTANTSTRØMMER FRA INVESTERINGSAKTIVITETER:

÷ Utbetalinger ved kjøp av immaterielle eiendeler	0	0
+ Innbetalinger ved salg av varige driftsmidler	584 191	306 838
÷ Utbetalinger ved kjøp av varige driftsmidler	-1 067 155	-1 204 574
= Netto kontantstrømmer fra investeringsaktiviteter	-482 964	-897 736

KONTANTSTRØMMER FRA FINANSIERINGSAKTIVITETER:

÷ Utbetalinger ved nedbetaling av langsiktig gjeld	-2 621 906	-639 780
+/- Netto endring i kassekreditt	-6 797 566	6 097 800
= Netto kontantstrømmer fra finansieringsaktiviteter	-9 375 388	3 558 020

ENDRING I BEHOLDNING AV KONTANTER:

+/- Netto endring i kontanter *	2 766 228	-920 055
+ Beholdning av kontanter 1.1.	1 730 485	2 650 539
= Beholdning av kontanter 31.12.	4 496 713	1 730 485

* Kontantbegrepet omfatter også eventuelle kontantekvivalenter.



Note 1 - Regnskapsprinsipper

Årsregnskapet er satt opp i samsvar med regnskapsloven. Det er utarbeidet etter norske regnskapsstandarder.

Driftsinntekter og kostnader

Inntektsføring skjer etter opptjeningsprinsippet som normalt vil være leveringstidspunktet for varer og tjenester. Kostnader medtas etter sammenstillingsprinsippet, dvs. at kostnader medtas i samme periode som tilhørende inntekter inntektsføres.

Langsiktige tilvirkningsprosjekter resultatføres i takt med prosjektets fullføringsgrad.

Hovedregel for vurdering og klassifisering av eiendeler og gjeld

Eiendeler bestemt til varig eie eller bruk er klassifisert som anleggsmidler. Andre eiendeler er klassifisert som omløpsmidler. Fordringer som skal tilbakebetales innen et år er uansett klassifisert som omløpsmidler. Ved klassifisering av kortsiktig og langsiktig gjeld er analoge kriterier lagt til grunn.

Anleggsmidler vurderes til anskaffelseskost, men nedskrives til virkelig verdi når verdifallet forventes ikke å være forbigående. Anleggsmidler med begrenset økonomisk levetid avskrives planmessig. Langsiktig gjeld balanseføres til nominelt mottatt beløp på etableringstidspunktet.

Omløpsmidler vurderes til laveste av anskaffelseskost og virkelig verdi. Kortsiktig gjeld balanseføres til nominelt mottatt beløp på etableringstidspunktet.

Enkelte poster er vurdert etter andre regler. Postene det gjelder vil være blant de postene som omhandles nedenfor.

Immaterielle eiendeler

Utgifter til immaterielle eiendeler, herunder utgifter til forskning og utvikling, er balanseført i den utstrekning kriteriene til balanseføring er oppfylt.

Varige driftsmidler

Varige driftsmidler avskrives over forventet økonomisk levetid. Avskrivningene er som hovedregel fordelt lineært over antatt økonomisk levetid.

Nedskrivning

Varige driftsmidler og immaterielle eiendeler som avskrives, vurderes for verdifall når det foreligger indikasjoner på at fremtidig inntjening ikke kan forsvare eiendelens balanseførte verdi.

Varer

Varer er vurdert til det laveste av gjennomsnittlig anskaffelseskost og netto salgsverdi.

Fordringer

Kundefordringer og andre fordringer oppføres til pålydende etter fradrag for avsetning til forventet tap. Avsetning til tap gjøres på grunnlag av en individuell vurdering av de enkelte fordringene.

Valuta

Pengeposter i utenlandsk valuta omregnes til balansedagens kurs.

Kontantstrømoppstilling

Kontantstrømoppstillingen er utarbeidet etter den indirekte metode. Kontanter og kontantekvivalenter omfatter kontanter, bankinnskudd og andre kortsiktige, likvide plasseringer.

Skatt

Skattekostnaden i resultatregnskapet omfatter både periodens betalbare skatt og endring i utsatt skatt. Utsatt skatt er beregnet med 22 % på grunnlag av de midlertidige forskjeller som eksisterer mellom regnskapsmessige og skattemessige verdier, samt ligningsmessig underskudd til fremføring ved utgangen av regnskapsåret. Skatteøkende og skattereduserende midlertidige forskjeller som reverserer eller kan reversere i samme periode er utlignet og nettoført.



Note 2 - Lønnskostnader, antall ansatte, mv.

Lønnskostnader	2020	2019
Lønninger	25 303 142	24 348 635
Fordeite lønnskostnader	-5 220 236	-5 880 298
Arbeidsgiveravgift	3 443 049	3 743 314
Pensjonskostnader	408 775	406 145
Andre ytelser	567 717	833 676
Sum	24 502 448	23 451 472

Selskapet har i 2020 sysselsatt 34 årsverk.

Ytelser til ledende personer	Daglig leder	Styret
Lønn	1 511 173	80 000
Pensjonskostnader	23 697	0
Annen godtgjørelse	125 244	0

Obligatorisk tjenestepensjon

Selskapet er pliktig til å ha tjenestepensjonsordning etter lov om obligatorisk tjenestepensjon og har etablert pensjonsordninger som oppfyller kravene.

Revisor

Kostnadsført revisjonshonorar for 2020 utgjør kr 105 000,-. Herav kr 35 000,- bistand utarbeidelse regnskap og ligningspapirer samt annen konsulentbistand. Beløpene er eks mva.

Note 3 Varige driftsmidler

	Maskiner/ inventar	Transport- midler	Kontor- maskiner	Sum
Anskaffelseskost 01.01.2020	5 669 746	7 871 451	1 109 466	14 650 663
Tilgang	210 413	856 742	0	1 067 155
Avgang	0	-526 225	-57 966	-584 191
Anskaffelseskost 31.12.2020	5 880 159	8 201 968	1 051 500	15 133 627
Akkumulerte avskrivninger 31.12.2020	-2 851 882	-5 513 037	-837 622	-9 202 541
Balanseført verdi pr. 31.12.2020	3 028 277	2 688 931	213 878	5 931 086
Årets avskrivninger	487 515	784 441	74 592	1 346 548
Avskrivningsplan	Saldo	Saldo	Saldo	
Økonomisk levetid	20 %	20 %	30 %	



Note 4 Skatt

Årets skattekostnad	2020	2019
Resultatført skatt på ordinært resultat:		
Betalbar skatt	756 220	252 639
Endring i utsatt skatt	-376 568	622 019
Skattekostnad ordinært resultat	379 652	874 658
Skattepliktig inntekt:		
Ordinært resultat før skatt	1 650 312	3 910 013
Permanente forskjeller	75 378	65 703
Endring i midlertidige forskjeller	1 711 672	-2 827 358
Avgitt konsernbidrag	-1 000 000	0
Skattepliktig inntekt	2 437 362	1 148 358
Betalbar skatt i balansen:		
Betalbar skatt på årets resultat	756 220	252 639
Betalbar skatt på avgitt konsernbidrag	-220 000	0
Sum betalbar skatt i balansen	536 220	252 639

Skatteeffekten av midlertidige forskjeller som har gitt opphav til utsatt skatt og utsatte skattefordeler, spesifisert på typer av midlertidige forskjeller

	2020	2019	Endring
Varige driftsmidler	504 042	795 964	291 922
Tilvirkningskontrakter	1 302 122	3 391 068	2 088 946
Varebeholdning	-1	-200 000	-200 000
Fordringer	-100 000	-100 000	0
Avsetninger mv	-100 000	-569 196	-469 196
Sum	1 606 163	3 317 835	1 711 672
Grunnlag for utsatt skatt	1 606 163	3 317 835	1 711 672
Utsatt skatt (22 %)	353 356	729 924	376 568

Note 5 Mellomværende med selskap i samme konsern

	2020	2019
Fordringer		
Andre kortsiktige fordringer konsern	442 968	689 731
Sum	442 968	689 731
Gjeld		
Annen kortsiktig gjeld konsern	1 749 346	1 146 011
Sum	1 749 346	1 146 011

Fuglesangs AS har stillet sikkerhet for FSubsea AS med kr 1 146 011 for at sistnevnte skal motta en kreditt på MNOK 5 av Innovasjon Norge AS. FSubsea AS er tilknyttet selskap i konsernet G R Fuglesangs Sønner AS.



Note 6 Aksjonærer

Aksjekapitalen i Fuglesangs AS pr. 31.12 består av:

	Antall	Pålydende	Bokført
Aksjer	1 460	900	1 314 000
Sum	1 460		1 314 000

Eierstruktur	Aksjer	Eierandel
Hans Peter Fuglesang (Styreformann)	20	1,37%
Alexander Fuglesang	15	1,03%
Tom Arne Bergmann	15	1,03%
G. R. Fuglesangs Sønner AS	1 410	96,57 %
Totalt antall aksjer	1 460	1 00 %

Aksjekapitalen i Fuglesangs AS pr. 31.12 består av følgende aksjeklasser:

	Antall	Pålydende	Bokført
A-aksjer (G.R. Fuglesangs Sønner AS)	910	900	819 000
B-aksjer (G.R. Fuglesangs Sønner AS)	500	900	450 000
C-aksjer (private aksjonærer) rett til utbytte	50	900	45 000
Sum	1 460	2 700	1 314 000

A-aksjene har stemmerett.

Note 7 Fordringer og gjeld

	2020	2019
Gjeld sikret ved pant:		
Gjeld til kredittinstitusjoner (langsiktig)	-2 501 027	-4 271 189
Gjeld til kredittinstitusjoner (kortsiktig)	0	-6 797 566
Sum	-2 501 027	-11 068 755

All gjeld har forfall innen 5 år.

Balansført verdi av eiendeler pantsatt for egen gjeld:

Driftsløsøre	3 242 156	3 651 817
Varelager	10 942 727	12 764 130
Kundefordringer	19 946 517	31 908 674
Sum	34 131 400	48 324 620

Det er stillet salgspant i biler

Bokført verdi transportmidler til sikkerhet	2 688 930	3 252 205
---	-----------	-----------

Selskapet har en kassekreditt med limit på MNOK 17. Lånebetingelser som er stilt for dette lånet er at egenkapitalen skal utgjøre minimum 30 % og kronebeløp på MNOK 10.



Note 8 Egenkapital

	Aksjekapital	Overkurs	Annen egenkapital	Sum egenkapital
Egenkapital 1.1.2020	1 314 000	5 980 000	9 596 744	16 890 744
Årets resultat			1 270 660	1 270 660
Konsernbidrag (netto)			-780 000	-780 000
Utbytte			-27 660	-27 660
Egenkapital 31.12.2020	1 314 000	5 980 000	10 059 743	17 353 743

Det er gitt 1 MNOK i konsernbidrag til morselskapet G R Fuglesangs Sønner AS. Etter styrets oppfatning gir årsregnskapet med noter en rettvise oversikt. Forutsetningen om fortsatt drift er tilstede, og årsregnskapet for 2020 er satt opp under denne forutsetning.

Note 9 Varer

Varelageret er bokført til anskaffelseskost.

Note 10 Immaterielle eiendeler

	FoU	Sum
Anskaffelseskost 01.01.2020	2 245 981	2 245 981
Tilgang	0	0
Avgang	0	0
Anskaffelseskost 31.12.2020	2 245 981	2 245 981
Akkumulerte avskrivninger 31.12.2020	-561 495	-561 495
Akkumulerte nedskrivninger 31.12.2020	-1 684 486	-1 684 486
Balansført verdi pr. 31.12.2020	0	0
Årets avskrivninger	561 495	561 495
Årets nedskrivninger	1 684 486	1 684 486
Avskrivningsplan	lineær	
Økonomisk levetid	5 år	

I 2020 har det blitt foretatt en nedskrivning av de immaterielle eiendelene i balansen. Avsetning utsatt inntekt vedrørende SkatteFUNN har i sin helhet blitt regnskapsmessig inntektsført med hele beløpet i år som en motpost til nedskrivningen av de balansførte immaterielle eiendelene.

Note 11 Bankgaranti skattetrekk, solidaransvar MVA og garantier

Selskapet har opprettet bankgaranti i Tryg Garanti på kr 1 250 000 for skyldig skattetrekk.

Selskapet er felles registrert for mva med annet selskap i konsernet og har i den forbindelse solidaransvar for mva.

Selskapet har et garantiansvar i DnB på MNOK 2 938 520 for Statsbygg - et prosjekt de har hatt i Ås. Selskapet har også et garantiansvar i Tryg Garanti på EUR 28 626 for Aibel prosjektet.



Note 12 Langsiktige tilvirkningskontrakter

Selskapets prosjekter behandles i samsvar med løpende avregningsmetode. Inntektsføring av kontraktene skjer i takt med beregnet fremdrift (fullføringsgrad). Fullføringsgraden beregnes som påløpne tilvirkningskostnader i forhold til forventede totale tilvirkningskostnader.

Skattemessig er prosjektene behandlet i henhold til fullført kontraktsmetode.



UAVHENGIG REVISORS BERETNING FOR 2020

Til Generalforsamlingen i Fuglesangs AS

Uttalelse om revisjonen av årsregnskapet

Konklusjon

Vi har revidert Fuglesangs AS' årsregnskap som viser et overskudd på kr 1 270 660. Årsregnskapet består av balanse per 31. desember 2020, resultatregnskap og kontantstrømoppstilling for regnskapsåret avsluttet per denne datoen og noter til årsregnskapet, herunder et sammendrag av viktige regnskapsprinsipper.

Etter vår mening er det medfølgende årsregnskapet avgitt i samsvar med lov og forskrifter og gir et rettviseende bilde av selskapets finansielle stilling per 31. desember 2020, og av dets resultater og kontantstrømmer for regnskapsåret avsluttet per denne datoen i samsvar med regnskapslovens regler og god regnskapsskikk i Norge.

Grunnlag for konklusjonen

Vi har gjennomført revisjonen i samsvar med lov, forskrift og god revisjonsskikk i Norge, herunder de internasjonale revisjonsstandardene (ISA-ene). Våre oppgaver og plikter i henhold til disse standardene er beskrevet i «Revisors oppgaver og plikter ved revisjon av årsregnskapet». Vi er uavhengige av selskapet slik det kreves i lov og forskrift, og har overholdt våre øvrige etiske forpliktelser i samsvar med disse kravene. Etter vår oppfatning er innhentet revisjonsbevis tilstrekkelig og hensiktsmessig som grunnlag for vår konklusjon.

Øvrig informasjon

Ledelsen er ansvarlig for øvrig informasjon. Øvrig informasjon består av opplysninger i årsberetningen, men inkluderer ikke årsregnskapet og revisjonsberetningen.

Vår uttalelse om revisjonen av årsregnskapet dekker ikke øvrig informasjon, og vi attesterer ikke den øvrige informasjonen.

I forbindelse med revisjonen av årsregnskapet er det vår oppgave å lese øvrig informasjon med det formål å vurdere hvorvidt det foreligger vesentlig inkonsistens mellom øvrig informasjon og årsregnskapet, kunnskap vi har opparbeidet oss under revisjonen, eller hvorvidt den tilsynelatende inneholder vesentlig feilinformasjon. Dersom vi hadde konkludert med at den øvrige informasjonen inneholder vesentlig feilinformasjon er vi pålagt å rapportere det. Vi har ingenting å rapportere i så henseende.

Styret og daglig leders ansvar for årsregnskapet

Styret og daglig leder (ledelsen) er ansvarlig for å utarbeide årsregnskapet i samsvar med lov og forskrifter, herunder for at det gir et rettviseende bilde i samsvar med regnskapslovens regler og god regnskapsskikk i Norge. Ledelsen er også ansvarlig for slik intern kontroll som den finner nødvendig for å kunne utarbeide et årsregnskap som ikke inneholder vesentlig feilinformasjon, verken som følge av misligheter eller utilsiktede feil.

Ved utarbeidelsen av årsregnskapet må ledelsen ta standpunkt til selskapets evne til fortsatt drift og opplyse om forhold av betydning for fortsatt drift. Forutsetningen om fortsatt drift skal legges til grunn for årsregnskapet så lenge det ikke er sannsynlig at virksomheten vil bli avvirket.



Revisorgruppen Oslo AS
Oscars gate 30
Postboks 7154 Majorstuen
N-0307 Oslo

Tlf: +47 23 20 49 00

E-post: oslo@rg.no

Foretaksregisteret
NO 917 275 254 MVA

www.rg.no



UAVHENGIG REVISORS BERETNING FOR 2020
Fuglesangs AS

Side 2

Revisors oppgaver og plikter ved revisjonen av årsregnskapet

Vårt mål er å oppnå betryggende sikkerhet for at årsregnskapet som helhet ikke inneholder vesentlig feilinformasjon, verken som følge av misligheter eller utilsiktede feil, og å avgi en revisjonsberetning som inneholder vår konklusjon. Betryggende sikkerhet er en høy grad av sikkerhet, men ingen garanti for at en revisjon utført i samsvar med lov, forskrift og god revisjonsskikk i Norge, herunder ISA-ene, alltid vil avdekke vesentlig feilinformasjon som eksisterer. Feilinformasjon kan oppstå som følge av misligheter eller utilsiktede feil. Feilinformasjon blir vurdert som vesentlig dersom den enkeltvis eller samlet med rimelighet kan forventes å påvirke økonomiske beslutninger som brukerne foretar basert på årsregnskapet.

For videre beskrivelse av revisors oppgaver og plikter vises det til <https://www.revisorforeningen.no/revisjonsberetninger>.

Uttalelse om øvrige lovmessige krav

Konklusjon om årsberetningen

Basert på vår revisjon av årsregnskapet som beskrevet ovenfor, mener vi at opplysningene i årsberetningen om årsregnskapet og forutsetningen om fortsatt drift er konsistente med årsregnskapet og i samsvar med lov og forskrifter.

Konklusjon om registrering og dokumentasjon

Basert på vår revisjon av årsregnskapet som beskrevet ovenfor, og kontrollhandlinger vi har funnet nødvendig i henhold til internasjonal standard for attestasjonsoppdrag (ISAE) 3000 «Attestasjonsoppdrag som ikke er revisjon eller forenklet revisorkontroll av historisk finansiell informasjon», mener vi at ledelsen har oppfylt sin plikt til å sørge for ordentlig og oversiktlig registrering og dokumentasjon av selskapets regnskapsopplysninger i samsvar med lov og god bokføringskikk i Norge.

Oslo, 16. mars 2021

Revisorgruppen Oslo AS


Tom Thomassen
statsautorisert revisor