



ÅRSREGNSKAPET FOR REGNSKAPSÅRET 2024 - GENERELL INFORMASJON

Enheten

Organisasjonsnummer: 919 478 497
Organisasjonsform: Aksjeselskap
Foretaksnavn: STAFFERS AS
Forretningsadresse: Gaustadalléen 21
0349 OSLO

Regnskapsår

Årsregnskapets periode: 01.01.2024 - 31.12.2024

Konsern

Morselskap i konsern: Ja
Konsernregnskap lagt ved: Nei

Regnskapsregler

Regler for små foretak benyttet: Ja
Benyttet ved utarbeidelsen av årsregnskapet til selskapet: Regnskapslovens alminnelige regler

Årsregnskapet fastsatt av kompetent organ

Bekreftet av representant for selskapet: Kristian Midjås
Dato for fastsettelse av årsregnskapet: 15.07.2025

Grunnlag for avgivelse

År 2024: Årsregnskapet er elektronisk innlevert
År 2023: Tall er hentet fra elektronisk innlevert årsregnskap fra 2024

Det er ikke krav til at årsregnskapet m.v. som sendes til Regnskapsregisteret er undertegnet. Kontrollen på at dette er utført ligger hos revisor/enhetens øverste organ. Sikkerheten ivaretas ved at innsender har rolle/rettighet for innsending av årsregnskapet via Altinn, og ved at det bekreftes at årsregnskapet er fastsatt av kompetent organ.

Brønnøysundregistrene, 22.07.2025



Resultatregnskap

Beløp i: NOK	Note	2024	2023
RESULTATREGNSKAP			
Inntekter			
Salgsinntekt		13 781 494	11 939 914
Annen driftsinntekt		70	55 103
Sum inntekter		13 781 564	11 995 017
Kostnader			
Varekostnad		694 016	9 171 618
Lønnskostnad	1, 2	1 853 609	3 517 753
Avskrivning av driftsmidler og immaterielle eiendeler	3	1 187 912	1 383 180
Nedskrivning av varige driftsmidler og immaterielle eiendeler	3		
Annen driftskostnad	2	11 969 265	3 851 654
Sum kostnader		15 704 802	17 924 205
Driftsresultat		-1 923 238	-5 929 188
Finansinntekter og finanskostnader			
Annen renteinntekt		41 022	7 593
Annen finansinntekt		19 744	53 981
Sum finansinntekter		60 766	61 574
Annen rentekostnad		316 431	98 120
Annen finanskostnad		51 082	76 330
Sum finanskostnader		367 513	174 449
Netto finans		-306 747	-112 876
Resultat før skattekostnad		-2 229 985	-6 042 064
Skattekostnad på resultat	4	-4 670	
Årsresultat	5	-2 225 315	-6 042 064
Årsresultat etter minoritetsinteresser		-2 225 315	-6 042 064
Totalresultat		-2 225 315	-6 042 064



Resultatregnskap

Beløp i: NOK	Note	2024	2023
Overføringer og disponeringer			
Udekket tap	5	-2 225 315	-6 042 064
Sum overføringer og disponeringer		-2 225 315	-6 042 064



Balanse

Beløp i: NOK	Note	2024	2023
BALANSE - EIENDELER			
Anleggsmidler			
Immaterielle eiendeler			
Teknologisk plattform	2, 3	9 288 746	8 315 384
Konsesjoner, patenter o.l.		25 000	25 000
Utsatt skattefordel	4		
Sum immaterielle eiendeler		9 313 746	8 340 384
Varige driftsmidler			
Driftsløsøre, inventar o.a. utstyr	3		
Sum varige driftsmidler	3		
Finansielle anleggsmidler			
Investering i datterselskap	6	53 508	53 508
Investering i annet foretak i samme konsern	6		
Andre langsiktige fordringer		1 098 257	60 555
Sum finansielle anleggsmidler		1 151 764	114 062
Sum anleggsmidler		10 465 510	8 454 446
Omløpsmidler			
Varer			
Fordringer			
Kundefordringer		2 045 042	1 990 294
Andre kortsiktige fordringer	2	1 203 988	1 648 520
Sum fordringer		3 249 030	3 638 814
Investeringer			
Aksjer og andeler i foretak i samme konsern	6		
Bankinnskudd, kontanter og lignende			
Bankinnskudd, kontanter o.l.		1 151 764	3 573 580
Sum bankinnskudd, kontanter og lignende		1 151 764	3 573 580
Sum omløpsmidler		4 400 794	7 212 393



Balanse

Beløp i: NOK	Note	2024	2023
SUM EIENDELER		14 866 304	15 666 839
BALANSE - EGENKAPITAL OG GJELD			
Egenkapital			
Innskutt egenkapital			
Aksjekapital	7	66 249	64 680
Beholdning av egne aksjer	7		
Overkurs		7 130 444	8 007 363
Annen innskutt egenkapital			1 349 966
Sum innskutt egenkapital		7 196 693	9 422 009
Opptjent egenkapital			
Annen egenkapital		506 602	
Sum opptjent egenkapital		506 602	
Sum egenkapital	5	7 703 295	9 422 009
Gjeld			
Langsiktig gjeld			
Utsatt skatt	4		
Annen langsiktig gjeld			
Øvrig langsiktig gjeld		2 666 410	2 400 000
Sum annen langsiktig gjeld		2 666 410	2 400 000
Sum langsiktig gjeld		2 666 410	2 400 000
Kortsiktig gjeld			
Konvertible lån		243 000	
Gjeld til kredittinstitusjoner		954 810	
Leverandørgjeld		2 451 738	2 759 111
Betalbar skatt	4		
Skyldig offentlige avgifter		161 736	181 109
Annen kortsiktig gjeld		685 314	904 610
Sum kortsiktig gjeld		4 496 598	3 844 831



Balanse

Beløp i: NOK	Note	2024	2023
Sum gjeld		7 163 008	6 244 831
SUM EGENKAPITAL OG GJELD		14 866 304	15 666 839



Brønnøysundregistrene

ÅRSREGNSKAP FOR REGNSKAPSÅRET 2024 - GENERELL INFORMASJON

Journalnummer: 2025 681697

Enheten

Organisasjonsnummer: 919 478 497
Organisasjonsform: Aksjeselskap
Foretaksnavn: STAFFERS AS
Forretningsadresse: Gaustadalléen 21
0349 OSLO

Regnskapsår

Årsregnskapets periode: 01.01.2024 - 31.12.2024

Konsern

Morselskap i konsern: Ja
Konsernregnskap lagt ved: Nei

Regnskapsregler

Regler for små foretak benyttet: Ja
Benyttet ved utarbeidelsen av
årsregnskapet til selskapet: Regnskapslovens alminnelige regler

Årsregnskapet fastsatt av kompetent organ

Bekreftet av representant for selskapet: Kristian Midjås
Dato for fastsettelse av årsregnskapet: 15.07.2025

Revisjon

Årsregnskapet er utarbeidet av ekstern
autorisert regnskapsfører: Ja
Ekstern autorisert regnskapsfører har i
løpet av regnskapsåret bistått ved den
løpende regnskapsføringen eller utført
andre tjenester for selskapet enn å
utarbeide årsregnskapet: Ja

Grunnlag for avgivelse

År 2024: Årsregnskap er elektronisk innlevert.
År 2023: Tall er hentet fra elektronisk innlevert årsregnskap fra 2024.

Det er ikke krav til at årsregnskapet m.v. som sendes til Regnskapsregisteret er undertegnet. Kontrollen på at dette er utført ligger hos revisor/enhetens øverste organ. Sikkerheten ivaretas ved at innsender har rolle/rettighet for innsending av årsregnskapet via Altinn, og ved at det bekreftes at årsregnskapet er fastsatt av kompetent organ.

Brønnøysundregistrene, 21.07.2025

Brønnøysundregistrene
Postadresse: Postboks 900, 8910 Brønnøysund
Telefon: 75 00 75 00
E-post: firmapost@brreg.no Internett: www.brreg.no
Organisasjonsnummer: 974 760 673



Organisasjonsnr: 919 478 497
STAFFERS AS

RESULTATREGNSKAP

Beløp i: NOK	Note	2024	2023
RESULTATREGNSKAP			
Inntekter			
Salgsinntekt		13 781 494	11 939 914
Annen driftsinntekt		70	55 103
Sum inntekter		13 781 564	11 995 017
Kostnader			
Varekostnad		694 016	9 171 618
Lønnskostnad	1, 2	1 853 609	3 517 753
Avskrivning av driftsmidler og immaterielle eiendeler	3	1 187 912	1 383 180
Nedskrivning av varige driftsmidler og immaterielle eiendeler	3		
Annen driftskostnad	2	11 969 265	3 851 654
Sum kostnader		15 704 802	17 924 205
Driftsresultat		-1 923 238	-5 929 188
Finansinntekter og finanskostnader			
Annen renteinntekt		41 022	7 593
Annen finansinntekt		19 744	53 981
Sum finansinntekter		60 766	61 574
Annen rentekostnad		316 431	98 120
Annen finanskostnad		51 082	76 330
Sum finanskostnader		367 513	174 449
Netto finans		-306 747	-112 876
Resultat før skattekostnad		-2 229 985	-6 042 064
Skattekostnad på resultat	4	-4 670	
Årsresultat	5	-2 225 315	-6 042 064
Årsresultat etter minoritetsinteresser		-2 225 315	-6 042 064
Totalresultat		-2 225 315	-6 042 064
Overføringer og disponeringer			
Udekket tap	5	-2 225 315	-6 042 064
Sum overføringer og disponeringer		-2 225 315	-6 042 064



Organisasjonsnr: 919 478 497
STAFFERS AS

BALANSE

Beløp i: NOK	Note	2024	2023
BALANSE - EIENDELER			
Anleggsmidler			
Immaterielle eiendeler			
Teknologisk plattform	2, 3	9 288 746	8 315 384
Konsesjoner, patenter o.l.		25 000	25 000
Utsatt skattefordel	4		
Sum immaterielle eiendeler		9 313 746	8 340 384
Varige driftsmidler			
Driftsløsøre, inventar o. a. utstyr	3		
Sum varige driftsmidler	3		
Finansielle anleggsmidler			
Investering i datterselskap	6	53 508	53 508
Investering i annet foretak i samme konsern	6		
Andre langsiktige fordringer		1 098 257	60 555
Sum finansielle anleggsmidler		1 151 764	114 062
Sum anleggsmidler		10 465 510	8 454 446
Omløpsmidler			
Varer			
Fordringer			
Kundefordringer		2 045 042	1 990 294
Andre kortsiktige fordringer	2	1 203 988	1 648 520
Sum fordringer		3 249 030	3 638 814
Investeringer			
Aksjer og andeler i foretak i samme konsern	6		
Bankinnskudd, kontanter og lignende			
Bankinnskudd, kontanter o. l.		1 151 764	3 573 580
Sum bankinnskudd, kontanter og lignende		1 151 764	3 573 580
Sum omløpsmidler		4 400 794	7 212 393
SUM EIENDELER		14 866 304	15 666 839



BALANSE - EGENKAPITAL OG GJELD

Egenkapital

Innskutt egenkapital

Aksjekapital	7	66 249	64 680
Beholdning av egne aksjer	7		
Overkurs		7 130 444	8 007 363
Annen innskutt egenkapital			1 349 966
Sum innskutt egenkapital		7 196 693	9 422 009

Opptjent egenkapital

Annen egenkapital		506 602	
Sum opptjent egenkapital		506 602	

Sum egenkapital	5	7 703 295	9 422 009
------------------------	----------	------------------	------------------

Gjeld

Langsiktig gjeld

Utsatt skatt	4		
Annen langsiktig gjeld			
Øvrig langsiktig gjeld		2 666 410	2 400 000
Sum annen langsiktig gjeld		2 666 410	2 400 000

Sum langsiktig gjeld		2 666 410	2 400 000
-----------------------------	--	------------------	------------------

Kortsiktig gjeld

Konvertible lån		243 000	
Gjeld til kredittinstitusjoner		954 810	
Leverandørgjeld		2 451 738	2 759 111
Betalbar skatt	4		
Skyldig offentlige avgifter		161 736	181 109
Annen kortsiktig gjeld		685 314	904 610
Sum kortsiktig gjeld		4 496 598	3 844 831

Sum gjeld		7 163 008	6 244 831
------------------	--	------------------	------------------

SUM EGENKAPITAL OG GJELD		14 866 304	15 666 839
---------------------------------	--	-------------------	-------------------



Organisasjonsnr: 919 478 497
STAFFERS AS

NOTEOPPLYSNINGER - SELSKAP - alle poster oppgitt i hele tall

Note

1

Antall årsverk i regnskapsåret
5.00

Sum Beløp

Balanseført verdi 31.12. Varige driftsmidler Immaterielle eiend.

Konsernregnskap

Morselskapet sitt navn

Forretningskontor for morselskapet

Begrunnelse for at datterselskap er utelatt fra konsolideringen

Samlet beløp - tilknyttet selskap Årets Fjorårets

Samlet beløp - foretak i samme konsern Årets Fjorårets

Samlet beløp - foretak i samme konsern Årets Fjorårets

Samlet beløp - felles kontrollert virksomhet Årets Fjorårets

Pantstillelse Beløp

Beholdning av egne aksjer Antall Pålydende Andel av aksjek.



Årsregnskap 2024 STAFFERS AS

Resultatregnskap
Balanse
Noter til regnskapet

Org.nr.: 919 478 497



Resultatregnskap

STAFFERS AS

Driftsinntekter og driftskostnader	Note	2024	2023
Salgsinntekt		13 781 494	11 939 914
Annen driftsinntekt		70	55 103
Sum driftsinntekter		13 781 564	11 995 017
Varekostnad		694 016	9 171 618
Lønnskostnad	1, 2	1 853 609	3 517 753
Avskrivning av driftsmidler og immaterielle eiendeler	3	1 187 912	1 383 180
Annen driftskostnad	2	11 969 265	3 851 654
Sum driftskostnader		15 704 802	17 924 205
Driftsresultat		-1 923 238	-5 929 188
Finansinntekter og finanskostnader			
Annen renteinntekt		41 022	7 593
Annen finansinntekt		19 744	53 981
Annen rentekostnad		316 431	98 120
Annen finanskostnad		51 082	76 330
Resultat av finansposter		-306 747	-112 876
Resultat før skattekostnad		-2 229 985	-6 042 064
Skattekostnad på resultat	4	-4 670	0
Årsresultat	5	-2 225 315	-6 042 064
Overføringer			
Overført til udekket tap	5	2 225 315	6 042 064
Sum overføringer		-2 225 315	-6 042 064



Balanse
STAFFERS AS

Eiendeler	Note	2024	2023
Anleggsmidler			
Immaterielle eiendeler			
Teknologisk plattform	2, 3	9 288 746	8 315 384
Konsepsjoner, patenter o.l.		25 000	25 000
Sum immaterielle eiendeler		9 313 746	8 340 384
Finansielle anleggsmidler			
Investeringer i datterselskap	6	53 508	53 508
Andre langsiktige fordringer		1 098 257	60 555
Sum finansielle anleggsmidler		1 151 764	114 062
Sum anleggsmidler		10 465 510	8 454 446
Omløpsmidler			
Fordringer			
Kundefordringer		2 045 042	1 990 294
Andre kortsiktige fordringer	2	1 203 988	1 648 520
Sum fordringer		3 249 030	3 638 814
Investeringer			
Bankinnskudd, kontanter o.l.		1 151 764	3 573 580
Sum omløpsmidler		4 400 794	7 212 393
Sum eiendeler		14 866 304	15 666 839



Balanse STAFFERS AS

Egenkapital og gjeld	Note	2024	2023
Egenkapital			
Innskutt egenkapital			
Aksjekapital	7	66 249	64 680
Overkurs		7 130 444	8 007 363
Annen innskutt egenkapital		0	1 349 966
Sum innskutt egenkapital		7 196 693	9 422 009
Opptjent egenkapital			
Annen egenkapital		506 602	0
Sum opptjent egenkapital		506 602	0
Sum egenkapital	5	7 703 295	9 422 009
Gjeld			
Annen langsiktig gjeld			
Øvrig langsiktig gjeld		2 666 410	2 400 000
Sum annen langsiktig gjeld		2 666 410	2 400 000
Kortsiktig gjeld			
Konvertible lån		243 000	0
Gjeld til kredittinstitusjoner		954 810	0
Leverandørgjeld		2 451 738	2 759 111
Skyldig offentlige avgifter		161 736	181 109
Annen kortsiktig gjeld		685 314	904 610
Sum kortsiktig gjeld		4 496 598	3 844 831
Sum gjeld		7 163 008	6 244 831
Sum egenkapital og gjeld		14 866 304	15 666 839

30.06.2025
Styret i STAFFERS AS

Rasmus Michael Hansson
styreleder

Bo Vivike
styremedlem

Kenneth Jarl Andersen
styremedlem

Björn Mikael Örtenheim
styremedlem

Thom Johannes Berglund
styremedlem

STAFFERS AS

Side 4



Regnskapsprinsipper

Årsregnskapet er satt opp i samsvar med regnskapsloven og NRS 8 - God regnskapsskikk for små foretak.

Valuta

Pengeposter i utenlandsk valuta vurderes iht. kursen ved regnskapsårets slutt.

Driftsinntekter

Inntektsføring ved salg av varer skjer på leveringstidspunktet. Tjenester inntektsføres etter hvert som de leveres.

Skatt

Skattekostnaden i resultatregnskapet omfatter både periodens betalbare skatt og endring i utsatt skatt. Utsatt skatt er beregnet med 22 % på grunnlag av de midlertidige forskjeller som eksisterer mellom regnskapsmessige og skattemessige verdier, samt ligningsmessig underskudd til fremføring ved utgangen av regnskapsåret. Skatteøkende og skattereduserende midlertidige forskjeller som reverserer eller kan reverseres i samme periode er utlignet og nettoført.

Klassifisering og vurdering av anleggsmidler

Anleggsmidler omfatter eiendeler bestemt til varig eie og bruk. Anleggsmidler er vurdert til anskaffelseskost. Varige driftsmidler balanseføres og avskrives over driftsmidlets økonomiske levetid. Avskrivningsperioden for fast eiendom anskaffet etter 2009 er dekomponert i en del som gjelder råbygget og en del som gjelder faste tekniske installasjoner. Varige driftsmidler nedskrives til gjenvinnbart beløp ved verdifall som forventes ikke å være forbigående. Gjenvinnbart beløp er det høyeste av netto salgsverdi og verdi i bruk. Verdi i bruk er nåverdi av fremtidige kontantstrømmer knyttet til eiendelen. Nedskrivningen reverseres når grunnlaget for nedskrivningen ikke lenger er til stede.

Klassifisering og vurdering av omløpsmidler

Omløpsmidler og kortsiktig gjeld omfatter normalt poster som forfaller til betaling innen ett år etter balansedagen, samt poster som knytter seg til varekretsløpet. Omløpsmidler vurderes til laveste verdi av anskaffelseskost og virkelig verdi.

Aksjer i datterselskap

Investeringer i datterselskap er vurdert etter kostmetoden ettersom konsernet samlet ikke overstiger grensen for små foretak.

Fordringer

Kundefordringer og andre fordringer oppføres til pålydende etter fradrag for avsetning til forventet tap. Avsetning til tap gjøres på grunnlag av en individuell vurdering av de enkelte fordringene.



Note 1 Lønnskostnader og antall årsverk

Lønnskostnader

	2024	2023
Lønninger	1 792 228	3 342 419
Arbeidsgiveravgift	302 039	480 212
Pensjonskostnader	67 055	63 341
Andre ytelser	20 999	-368 219
Sum	2 182 321	3 517 753

Selskapet har i 2024 sysselsatt 5 årsverk. Lønnskostnaden er redusert med 510 273 knyttet til godkjent SkatteFUNN-prosjekt.

Note 2 Offentlig tilskudd

STAFFERS AS har fått innvilget et flerårig SkatteFUNN prosjekt fra 2024 til 2026 for utvikling av KI-assistert rekruttering til HoReC- bransjen.

Årets SkatteFUNN støtte er presentert delvis som en kostnadsreduksjon i resultatregnskapet og delvis som en reduksjon av kapitaliserte utviklingskostnader.

Note 3 Anleggsmidler

	Immaterielle eiendeler	Sum
Anskaffelseskost pr. 01.01.24	11 970 573	11 970 573
Tilgang kjøpte driftsmidler	2 161 273	2 161 273
Anskaffelseskost 31.12.24	14 131 846	14 131 846
Akkumulerte avskrivninger 31.12.24	4 818 102	4 818 102
Av- og nedskrivninger pr. 31.12.24	4 818 102	4 818 102
Bokført verdi 31.12.24	9 313 744	9 313 744
Årets ordinære avskrivninger	1 187 912	1 187 912
Økonomisk levetid	7	



Note 4 Skatt

Årets skattekostnad	2024	2023
Resultatført skatt på ordinært resultat:		
Betalbar skatt	-4 670	0
Endring i utsatt skattefordel	0	0
Skattekostnad ordinært resultat	-4 670	0
Skattepliktig inntekt:		
Resultat før skatt	-2 229 985	-6 042 064
Permanente forskjeller	-1 228 139	-1 602 080
Endring i midlertidige forskjeller	-644 040	455 610
Skattepliktig inntekt	-4 102 165	-7 188 534
Betalbar skatt i balansen:		
Betalbar skatt på årets resultat	0	0
Sum betalbar skatt i balansen	0	0

Skatteeffekten av midlertidige forskjeller og underskudd til fremføring som har gitt opphav til utsatt skatt og utsatte skattefordeler, spesifisert på typer av midlertidige forskjeller

	2024	2023	Endring
Varige driftsmidler	-275 745	-983 053	-707 308
Fordringer	-103 268	-40 000	63 268
Sum	-379 013	-1 023 053	-644 040
Akkumulert fremførbart underskudd	-11 290 699	-7 188 534	4 102 165
Inngår ikke i beregningen av utsatt skatt	11 669 711	8 211 587	-3 458 125
Utsatt skattefordel (22 %)	0	0	0

I henhold til God regnskapsskikk for små foretak balanseføres ikke utsatt skattefordel.

Note 5 Egenkapital

	Aksjekapital	Overkurs	Annen Innskutt egenkapital	Annen egenkapital	Sum egenkapital
Pr. 31.12.2023	64 680	8 007 363	1 349 966	0	9 422 009
Årets resultat				-2 225 315	-2 225 315
Registrering av besluttet kapitalforhøyelse fra 2023	1 569	1 348 397	-1 349 966	0	00
Korreksjon av egenkapital fra 2023*			0	506 602	506 602
Pr 31.12.2024	66 249	9 355 760	0	-1 718 713	7 703 295

Utestående fordring mot datterselskapet Staffers AB på kr 506 602 ble i 2023 feilaktig bokført mot opptatt kassekreditt fra Nordea. Korreksjon av dette har resultert i en økning i annen egenkapital i 2024 på tilsvarende beløp.



Note 6 Datterselskap, TS og FKV

	Kontor- kommune	Eier- andel	Stemme- andel	Anskaffelses kost
DS/FKV/TS				
Staffers AB		100,0%	100,0%	22 908
Staffers Event AS	OSLO	100,0%	100,0%	30 000
Sum				52 908

Note 7 Aksjonærer

Aksjekapitalen i STAFFERS AS pr. 31.12 består av:

	Antall	Pålydende	Bokført
Ordinære aksjer	2 208 296	0,03	66 249
Sum	2 208 296		66 249

Eierstruktur

De største aksjonærene i % pr. 31.12 var:

	Ordinære	Eierandel	Stemmeandel
Strawberry Equities AS	549 981	24,9	24,9
Christian Ronald Wright	511 000	23,1	23,1
Minoritetsaksjonærer sumpost	274 332	12,4	12,4
Kristian Midjås	201 942	9,1	9,1
Thom Johannes Berglund	200 000	9,1	9,1
Altitude Explorer AS	142 976	6,5	6,5
Robin Amlie AS	103 954	4,7	4,7
Strav Holding AS	67 660	3,1	3,1
Eckhoff Holding AS	52 928	2,4	2,4
Björn Mikael Örtenheim	50 000	2,3	2,3
Bauer Invest AS	36 582	1,7	1,7
Sum >1% eierandel	2 191 355	99,2	99,2
Sum øvrige	16 941	0,8	0,8
Totalt antall aksjer	2 208 296	100,0	100,0

Aksjer eiet av medlemmer i styret og daglig leder:

Navn	Verv	Ordinære
Kristian Midjås	Daglig leder	201 942
Thom Johannes Berglund	styremedlem	200 000
Björn Mikael Örtenheim	styremedlem	50 000
Totalt antall aksjer		451 942



Crowe Partner Revisjon AS
Org.nr.: 922829845MVA
Dronning Mauds gate 10
0250 Oslo
Tlf. +47 21 93 93 00
www.crowe.no

Til generalforsamlingen i Staffers AS

UAVHENGIG REVISORS BERETNING

Konklusjon

Vi har revidert årsregnskapet til **Staffers AS** som viser et underskudd på **NOK 2 225 315**. Årsregnskapet består av balanse per 31. desember 2024 og resultatregnskap for regnskapsåret avsluttet per denne datoen og noter til årsregnskapet, herunder et sammendrag av viktige regnskapsprinsipper.

Etter vår mening

- oppfyller årsregnskapet gjeldende lovkrav, og
- gir årsregnskapet et rettvisende bilde av selskapets finansielle stilling per 31. desember 2024 og av dets resultat for regnskapsåret avsluttet per denne datoen i samsvar med regnskapslovens regler og god regnskapsskikk i Norge.

Grunnlag for konklusjonen

Vi har gjennomført revisjonen i samsvar med International Standards on Auditing (ISA-ene). Våre oppgaver og plikter i henhold til disse standardene er beskrevet nedenfor under Revisors oppgaver og plikter ved revisjonen av årsregnskapet. Vi er uavhengige av selskapet slik det kreves i lov, forskrift og International Code of Ethics for Professional Accountants (inkludert internasjonale uavhengighetsstandarder) utstedt av the International Ethics Standards Board for Accountants (IESBA-reglene), og vi har overholdt våre øvrige etiske forpliktelser i samsvar med disse kravene. Innhentet revisjonsbevis er etter vår vurdering tilstrekkelig og hensiktsmessig som grunnlag for vår konklusjon.

Styrets og daglig leders ansvar for årsregnskapet

Styret og daglig leder (ledelsen) er ansvarlig for å utarbeide årsregnskapet og for at det gir et rettvisende bilde i samsvar med regnskapslovens regler og god regnskapsskikk i Norge. Ledelsen er også ansvarlig for slik intern kontroll som den finner nødvendig for å kunne utarbeide et årsregnskap som ikke inneholder vesentlig feilinformasjon, verken som følge av misligheter eller utilsiktede feil.

Ved utarbeidelsen av årsregnskapet må ledelsen ta standpunkt til selskapets evne til fortsatt drift og opplyse om forhold av betydning for fortsatt drift. Forutsetningen om fortsatt drift skal legges til grunn for årsregnskapet så lenge det ikke er sannsynlig at virksomheten vil bli avvirket.

Revisors oppgaver og plikter ved revisjonen av årsregnskapet

Vårt mål er å oppnå betryggende sikkerhet for at årsregnskapet som helhet ikke inneholder vesentlig feilinformasjon, verken som følge av misligheter eller utilsiktede feil, og å avgi en revisjonsberetning som inneholder vår konklusjon. Betryggende sikkerhet er en høy grad av sikkerhet, men ingen garanti for at en revisjon utført i samsvar med ISA-ene, alltid vil avdekke vesentlig feilinformasjon som eksisterer. Feilinformasjon kan oppstå som følge av misligheter eller utilsiktede feil. Feilinformasjon blir vurdert som vesentlig dersom den enkeltvis eller samlet med rimelighet kan forventes å påvirke økonomiske beslutninger som brukerne foretar basert på årsregnskapet.

Crowe Partner Revisjon AS is a member of Crowe Global, a Swiss Verein. Each member firm of Crowe Global is a separate and independent legal entity. Crowe Partner Revisjon AS and its affiliates are not responsible or liable for any acts or omissions of Crowe Global or any other member of Crowe Global. Crowe Global does not render any professional services and does not have an ownership or partnership interest in Crowe Partner Revisjon AS.

© 2025 Crowe Partner Revisjon AS



Crowe Partner Revisjon AS
Org.nr.: 922829845MVA
Dronning Mauds gate 10
0250 Oslo
Tlf. +47 21 93 93 00
www.crowe.no

Som del av en revisjon i samsvar med ISA-ene, utøver vi profesjonelt skjønn og utviser profesjonell skepsis gjennom hele revisjonen. I tillegg:

- identifiserer og vurderer vi risikoen for vesentlig feilinformasjon i årsregnskapet, enten det skyldes misligheter eller utilsiktede feil. Vi utfører og gjennomfører revisjonshandlinger for å håndtere slike risikoer, og innhenter revisjonsbevis som er tilstrekkelig og hensiktsmessig som grunnlag for vår konklusjon. Risikoen for at vesentlig feilinformasjon som følge av misligheter ikke blir avdekket, er høyere enn for feilinformasjon som skyldes utilsiktede feil, siden misligheter kan innebære samarbeid, forfalskning, bevisste utelatelser, uriktige fremstillinger eller overstyring av intern kontroll.
- opparbeider vi oss en forståelse av den interne kontroll som er relevant for revisjonen, for å utforme revisjonshandlinger som er hensiktsmessige etter omstendighetene, men ikke for å gi uttrykk for en mening om effektiviteten av selskapets interne kontroll.
- evaluerer vi om de anvendte regnskapsprinsippene er hensiktsmessige og om regnskapsestimaterne og tilhørende noteopplysninger utarbeidet av ledelsen er rimelige.
- konkluderer vi på om ledelsens bruk av fortsatt drift-forutsetningen er hensiktsmessige og, basert på innhentede revisjonsbevis, hvorvidt det foreligger vesentlig usikkerhet knyttet til hendelser eller forhold som kan skape tvil av betydning om selskapets evne til fortsatt drift. Dersom vi konkluderer med at det eksisterer vesentlig usikkerhet, kreves det at vi i revisjonsberetningen henleder oppmerksomheten på tilleggsopplysningene i årsregnskapet, eller, dersom slike tilleggsopplysninger ikke er tilstrekkelige, at vi modifiserer vår konklusjon. Våre konklusjoner er basert på revisjonsbevis innhentet inntil datoen for revisjonsberetningen. Etterfølgende hendelser eller forhold kan imidlertid medføre at selskapet ikke fortsetter driften.
- evaluerer vi den samlede presentasjonen, strukturen og innholdet i årsregnskapet, inkludert tilleggsopplysningene, og hvorvidt årsregnskapet gir uttrykk for de underliggende transaksjonene og hendelsene på en måte som gir et rettviseende bilde.

Vi kommuniserer med styret blant annet om det planlagte innholdet i og tidspunkt for revisjonsarbeidet og eventuelle vesentlige funn i revisjonen, herunder vesentlige svakheter i intern kontroll som vi avdekker gjennom revisjonen.

Oslo, 12. juli 2025

CROWE PARTNER REVISJON AS

Aksel B. Stenhamar
Statsautorisert revisor
(elektronisk signert)

Crowe Partner Revisjon AS is a member of Crowe Global, a Swiss Verein. Each member firm of Crowe Global is a separate and independent legal entity. Crowe Partner Revisjon AS and its affiliates are not responsible or liable for any acts or omissions of Crowe Global or any other member of Crowe Global. Crowe Global does not render any professional services and does not have an ownership or partnership interest in Crowe Partner Revisjon AS.

© 2025 Crowe Partner Revisjon AS

Dette dokumentet er signert med PAdES-formatet (PDF Advanced Electronic Signatures) av Signicat. Dette sikrer dokumentet og dets vedlegg mot endringer etter signering.

SIGNICAT



Elektronisk signatur

Signert av

Stenhamar, Aksel Bjølseth

(Identitet bekreftet med BankID (NO))



Dato og tid (UTC+01:00) Central European Time (Berlin) (DD.MM.YYYY HH:MM:SS)

12.07.2025 23:33:08

Signaturmetode

BankID (NO)



Årsregnskap 2024 STAFFERS AS

Resultatregnskap
Balanse
Noter til regnskapet

Org.nr.: 919 478 497

Doc ID: b5419fb693dabb46fe8690e3c1e7798dd3e83000



Resultatregnskap

STAFFERS AS

Driftsinntekter og driftskostnader	Note	2024	2023
Salgsinntekt		13 781 494	11 939 914
Annen driftsinntekt		70	55 103
Sum driftsinntekter		13 781 564	11 995 017
Varekostnad		694 016	9 171 618
Lønnskostnad	1, 2	1 853 609	3 517 753
Avskrivning av driftsmidler og immaterielle eiendeler	3	1 187 912	1 383 180
Annen driftskostnad	2	11 969 265	3 851 654
Sum driftskostnader		15 704 802	17 924 205
Driftsresultat		-1 923 238	-5 929 188
Finansinntekter og finanskostnader			
Annen renteinntekt		41 022	7 593
Annen finansinntekt		19 744	53 981
Annen rentekostnad		316 431	98 120
Annen finanskostnad		51 082	76 330
Resultat av finansposter		-306 747	-112 876
Resultat før skattekostnad		-2 229 985	-6 042 064
Skattekostnad på resultat	4	-4 670	0
Årsresultat	5	-2 225 315	-6 042 064
Overføringer			
Overført til udekket tap	5	2 225 315	6 042 064
Sum overføringer		-2 225 315	-6 042 064



Balanse
STAFFERS AS

Eiendeler	Note	2024	2023
Anleggsmidler			
Immaterielle eiendeler			
Teknologisk plattform	2, 3	9 288 746	8 315 384
Konsepsjoner, patenter o.l.		25 000	25 000
Sum immaterielle eiendeler		9 313 746	8 340 384
Finansielle anleggsmidler			
Investeringer i datterselskap	6	53 508	53 508
Andre langsiktige fordringer		1 098 257	60 555
Sum finansielle anleggsmidler		1 151 764	114 062
Sum anleggsmidler		10 465 510	8 454 446
Omløpsmidler			
Fordringer			
Kundefordringer		2 045 042	1 990 294
Andre kortsiktige fordringer	2	1 203 988	1 648 520
Sum fordringer		3 249 030	3 638 814
Investeringer			
Bankinnskudd, kontanter o.l.		1 151 764	3 573 580
Sum omløpsmidler		4 400 794	7 212 393
Sum eiendeler		14 866 304	15 666 839



Balanse

STAFFERS AS

Egenkapital og gjeld	Note	2024	2023
Egenkapital			
Innskutt egenkapital			
Aksjekapital	7	66 249	64 680
Overkurs		7 130 444	8 007 363
Annen innskutt egenkapital		0	1 349 966
Sum innskutt egenkapital		7 196 693	9 422 009
Opptjent egenkapital			
Annen egenkapital		506 602	0
Sum opptjent egenkapital		506 602	0
Sum egenkapital	5	7 703 295	9 422 009
Gjeld			
Annen langsiktig gjeld			
Øvrig langsiktig gjeld		2 666 410	2 400 000
Sum annen langsiktig gjeld		2 666 410	2 400 000
Kortsiktig gjeld			
Konvertible lån		243 000	0
Gjeld til kredittinstitusjoner		954 810	0
Leverandørgjeld		2 451 738	2 759 111
Skyldig offentlige avgifter		161 736	181 109
Annen kortsiktig gjeld		685 314	904 610
Sum kortsiktig gjeld		4 496 598	3 844 831
Sum gjeld		7 163 008	6 244 831
Sum egenkapital og gjeld		14 866 304	15 666 839

30.06.2025
Styret i STAFFERS AS

Rasmus Hansson

Rasmus Michael Hansson
styreleder

Bo Vivike

Bo Vivike
styremedlem

Kenneth Jarl Andersen

Kenneth Jarl Andersen
styremedlem

Björn Mikael Örtenheim

Björn Mikael Örtenheim
styremedlem

Thom Johannes Berglund

Thom Johannes Berglund
styremedlem



Regnskapsprinsipper

Årsregnskapet er satt opp i samsvar med regnskapsloven og NRS 8 - God regnskapsskikk for små foretak.

Valuta

Pengeposter i utenlandsk valuta vurderes iht. kursen ved regnskapsårets slutt.

Driftsinntekter

Inntektsføring ved salg av varer skjer på leveringstidspunktet. Tjenester inntektsføres etter hvert som de leveres.

Skatt

Skattekostnaden i resultatregnskapet omfatter både periodens betalbare skatt og endring i utsatt skatt. Utsatt skatt er beregnet med 22 % på grunnlag av de midlertidige forskjeller som eksisterer mellom regnskapsmessige og skattemessige verdier, samt ligningsmessig underskudd til fremføring ved utgangen av regnskapsåret. Skatteøkende og skattereduserende midlertidige forskjeller som reverserer eller kan reverseres i samme periode er utlignet og nettoført.

Klassifisering og vurdering av anleggsmidler

Anleggsmidler omfatter eiendeler bestemt til varig eie og bruk. Anleggsmidler er vurdert til anskaffelseskost. Varige driftsmidler balanseføres og avskrives over driftsmidlets økonomiske levetid. Avskrivningsperioden for fast eiendom anskaffet etter 2009 er dekomponert i en del som gjelder råbygget og en del som gjelder faste tekniske installasjoner. Varige driftsmidler nedskrives til gjenvinnbart beløp ved verdifall som forventes ikke å være forbigående. Gjenvinnbart beløp er det høyeste av netto salgsverdi og verdi i bruk. Verdi i bruk er nåverdi av fremtidige kontantstrømmer knyttet til eiendelen. Nedskrivningen reverseres når grunnlaget for nedskrivningen ikke lenger er til stede.

Klassifisering og vurdering av omløpsmidler

Omløpsmidler og kortsiktig gjeld omfatter normalt poster som forfaller til betaling innen ett år etter balansedagen, samt poster som knytter seg til varekretsløpet. Omløpsmidler vurderes til laveste verdi av anskaffelseskost og virkelig verdi.

Aksjer i datterselskap

Investeringer i datterselskap er vurdert etter kostmetoden ettersom konsernet samlet ikke overstiger grensen for små foretak.

Fordringer

Kundefordringer og andre fordringer oppføres til pålydende etter fradrag for avsetning til forventet tap. Avsetning til tap gjøres på grunnlag av en individuell vurdering av de enkelte fordringene.



Note 1 Lønnskostnader og antall årsverk

Lønnskostnader

	2024	2023
Lønninger	1 792 228	3 342 419
Arbeidsgiveravgift	302 039	480 212
Pensjonskostnader	67 055	63 341
Andre ytelser	20 999	-368 219
Sum	2 182 321	3 517 753

Selskapet har i 2024 sysselsatt 5 årsverk. Lønnskostnaden er redusert med 510 273 knyttet til godkjent SkatteFUNN-prosjekt.

Note 2 Offentlig tilskudd

STAFFERS AS har fått innvilget et flerårig SkatteFUNN prosjekt fra 2024 til 2026 for utvikling av KI-assistert rekruttering til HoReC- bransjen.

Årets SkatteFUNN støtte er presentert delvis som en kostnadsreduksjon i resultatregnskapet og delvis som en reduksjon av kapitaliserte utviklingskostnader.

Note 3 Anleggsmidler

	Immaterielle eiendeler	Sum
Anskaffelseskost pr. 01.01.24	11 970 573	11 970 573
Tilgang kjøpte driftsmidler	2 161 273	2 161 273
Anskaffelseskost 31.12.24	14 131 846	14 131 846
Akkumulerte avskrivninger 31.12.24	4 818 102	4 818 102
Av- og nedskrivninger pr. 31.12.24	4 818 102	4 818 102
Bokført verdi 31.12.24	9 313 744	9 313 744
Årets ordinære avskrivninger	1 187 912	1 187 912
Økonomisk levetid	7	



Note 4 Skatt

Årets skattekostnad	2024	2023
Resultatført skatt på ordinært resultat:		
Betalbar skatt	-4 670	0
Endring i utsatt skattefordel	0	0
Skattekostnad ordinært resultat	-4 670	0
Skattepliktig inntekt:		
Resultat før skatt	-2 229 985	-6 042 064
Permanente forskjeller	-1 228 139	-1 602 080
Endring i midlertidige forskjeller	-644 040	455 610
Skattepliktig inntekt	-4 102 165	-7 188 534
Betalbar skatt i balansen:		
Betalbar skatt på årets resultat	0	0
Sum betalbar skatt i balansen	0	0

Skatteeffekten av midlertidige forskjeller og underskudd til fremføring som har gitt opphav til utsatt skatt og utsatte skattefordeler, spesifisert på typer av midlertidige forskjeller

	2024	2023	Endring
Varige driftsmidler	-275 745	-983 053	-707 308
Fordringer	-103 268	-40 000	63 268
Sum	-379 013	-1 023 053	-644 040
Akkumulert fremførbart underskudd	-11 290 699	-7 188 534	4 102 165
Inngår ikke i beregningen av utsatt skatt	11 669 711	8 211 587	-3 458 125
Utsatt skattefordel (22 %)	0	0	0

I henhold til God regnskapsskikk for små foretak balanseføres ikke utsatt skattefordel.

Note 5 Egenkapital

	Aksjekapital	Overkurs	Annen Innskutt egenkapital	Annen egenkapital	Sum egenkapital
Pr. 31.12.2023	64 680	8 007 363	1 349 966	0	9 422 009
Årets resultat				-2 225 315	-2 225 315
Registrering av besluttet kapitalforhøyelse fra 2023	1 569	1 348 397	-1 349 966	0	00
Korreksjon av egenkapital fra 2023*			0	506 602	506 602
Pr 31.12.2024	66 249	9 355 760	0	-1 718 713	7 703 295

Utestående fordring mot datterselskapet Staffers AB på kr 506 602 ble i 2023 feilaktig bokført mot opptatt kassekreditt fra Nordea. Korreksjon av dette har resultert i en økning i annen egenkapital i 2024 på tilsvarende beløp.



Note 6 Datterselskap, TS og FKV

	Kontor- kommune	Eier- andel	Stemme- andel	Anskaffelses kost
DS/FKV/TS				
Staffers AB		100,0%	100,0%	22 908
Staffers Event AS	OSLO	100,0%	100,0%	30 000
Sum				52 908

Note 7 Aksjonærer

Aksjekapitalen i STAFFERS AS pr. 31.12 består av:

	Antall	Pålydende	Bokført
Ordinære aksjer	2 208 296	0,03	66 249
Sum	2 208 296		66 249

Eierstruktur

De største aksjonærene i % pr. 31.12 var:

	Ordinære	Eierandel	Stemmeandel
Strawberry Equities AS	549 981	24,9	24,9
Christian Ronald Wright	511 000	23,1	23,1
Minoritetsaksjonærer sumpost	274 332	12,4	12,4
Kristian Midjås	201 942	9,1	9,1
Thom Johannes Berglund	200 000	9,1	9,1
Altitude Explorer AS	142 976	6,5	6,5
Robin Amlie AS	103 954	4,7	4,7
Strav Holding AS	67 660	3,1	3,1
Eckhoff Holding AS	52 928	2,4	2,4
Björn Mikael Örtenheim	50 000	2,3	2,3
Bauer Invest AS	36 582	1,7	1,7
Sum >1% eierandel	2 191 355	99,2	99,2
Sum øvrige	16 941	0,8	0,8
Totalt antall aksjer	2 208 296	100,0	100,0

Aksjer eiet av medlemmer i styret og daglig leder:






Navn	Verv	Ordinære
Kristian Midjås	Daglig leder	201 942
Thom Johannes Berglund	styremedlem	200 000
Björn Mikael Örtenheim	styremedlem	50 000
Totalt antall aksjer		451 942



Audit trail

Title	Årsregnskap 2024 Staffers
File name	Årsregnskap_STAFFERS_AS__2024_V2.pdf
Document ID	b5419fb693dabb46fe8690e3c1e7798dd3e83000
Audit trail date format	MM / DD / YYYY
Status	• Signed

Document history








 SENT	07 / 09 / 2025 14:21:26 UTC	Sent for signature to Kenneth Andersen (kenneth@strawberry.no), Rasmus Hansson (rasmus.hansson@b2-impact.com), Bo Vivike (bo@rengroup.no), Thom Berglund (thom@staffersapp.com) and Mikael Örtenheim (mikael@staffersapp.com) from kristian@staffersapp.com IP: 84.212.234.108
 VIEWED	07 / 09 / 2025 17:22:10 UTC	Viewed by Rasmus Hansson (rasmus.hansson@b2-impact.com) IP: 145.224.119.159
 SIGNED	07 / 09 / 2025 17:22:23 UTC	Signed by Rasmus Hansson (rasmus.hansson@b2-impact.com) IP: 145.224.119.159
 VIEWED	07 / 10 / 2025 10:37:53 UTC	Viewed by Mikael Örtenheim (mikael@staffersapp.com) IP: 195.0.194.215
 SIGNED	07 / 10 / 2025 10:38:04 UTC	Signed by Mikael Örtenheim (mikael@staffersapp.com) IP: 195.0.194.215



Audit trail

Title	Årsregnskap 2024 Staffers
File name	Årsregnskap_STAFFERS_AS__2024_V2.pdf
Document ID	b5419fb693dabb46fe8690e3c1e7798dd3e83000
Audit trail date format	MM / DD / YYYY
Status	• Signed

Document history

 VIEWED	07 / 10 / 2025 19:31:06 UTC	Viewed by Bo Vivike (bo@rengroup.no) IP: 172.226.118.34
 SIGNED	07 / 10 / 2025 19:31:20 UTC	Signed by Bo Vivike (bo@rengroup.no) IP: 172.226.118.34
 VIEWED	07 / 11 / 2025 09:22:49 UTC	Viewed by Thom Berglund (thom@staffersapp.com) IP: 46.9.249.20
 SIGNED	07 / 11 / 2025 09:23:00 UTC	Signed by Thom Berglund (thom@staffersapp.com) IP: 46.9.249.20
 VIEWED	07 / 11 / 2025 09:23:29 UTC	Viewed by Kenneth Andersen (kenneth@strawberry.no) IP: 217.61.227.156
 SIGNED	07 / 11 / 2025 09:23:48 UTC	Signed by Kenneth Andersen (kenneth@strawberry.no) IP: 217.61.227.156
 COMPLETED	07 / 11 / 2025 09:23:48 UTC	The document has been completed.

Powered by  Dropbox Sign