



## ÅRSREGNSKAPET FOR REGNSKAPSÅRET 2022 - GENERELL INFORMASJON

### Enheten

Organisasjonsnummer:	895 144 592
Organisasjonsform:	Aksjeselskap
Foretaksnavn:	PETCOM AS
Forretningsadresse:	Otto Rykkinds vei 12 1349 RYKKINN

### Regnskapsår

Årsregnskapets periode:	01.01.2022 - 31.12.2022
-------------------------	-------------------------

### Konsern

Morselskap i konsern:	Ja
Konsernregnskap lagt ved:	Nei

### Regnskapsregler

Regler for små foretak benyttet:	Ja
Benyttet ved utarbeidelsen av årsregnskapet til selskapet:	Regnskapslovens alminnelige regler

### Årsregnskapet fastsatt av kompetent organ

Bekreftet av representant for selskapet:	Kjell Ole Heggland
Dato for fastsettelse av årsregnskapet:	27.06.2023

### Grunnlag for avgivelse

År 2022: Årsregnskapet er elektronisk innlevert
År 2021: Tall er hentet fra elektronisk innlevert årsregnskap fra 2022

*Det er ikke krav til at årsregnskapet m.v. som sendes til Regnskapsregisteret er undertegnet. Kontrollen på at dette er utført ligger hos revisor/enhetens øverste organ. Sikkerheten ivaretas ved at innsender har rolle/rettighet for innsending av årsregnskapet via Altinn, og ved at det bekreftes at årsregnskapet er fastsatt av kompetent organ.*

Brønnøysundregistrene, 19.06.2024



## Resultatregnskap

Beløp i: NOK	Note	2022	2021
<b>RESULTATREGNSKAP</b>			
<b>Inntekter</b>			
Salgsinntekt		232 386	886 832
Annen driftsinntekt		50 000	
<b>Sum inntekter</b>		<b>282 386</b>	<b>886 832</b>
<b>Kostnader</b>			
Varekostnad		10 359	17 183
Lønnskostnad	1	109 537	263 230
Avskrivning av driftsmidler og immaterielle eiendeler	2	68 174	
Nedskrivning av varige driftsmidler og immaterielle eiendeler	2		
Annen driftskostnad		82 275	41 544
<b>Sum kostnader</b>		<b>270 346</b>	<b>321 958</b>
<b>Driftsresultat</b>		<b>12 040</b>	<b>564 874</b>
<b>Finansinntekter og finanskostnader</b>			
Annen renteinntekt		12 462	6 460
Annen finansinntekt	3	392 905	181 000
<b>Sum finansinntekter</b>		<b>405 368</b>	<b>187 460</b>
Nedskrivning av andre finansielle anleggsmidler			-727 410
Annen rentekostnad		219	
Annen finanskostnad		35	727 410
<b>Sum finanskostnader</b>		<b>254</b>	
<b>Netto finans</b>		<b>405 114</b>	<b>187 460</b>
<b>Ordinært resultat før skattekostnad</b>		<b>417 154</b>	<b>752 335</b>
Skattekostnad på resultat	4	5 424	127 091
<b>Ordinært resultat etter skattekostnad</b>		<b>411 730</b>	<b>625 244</b>
<b>Årsresultat</b>	5	<b>411 730</b>	<b>625 244</b>
<b>Årsresultat etter minoritetsinteresser</b>		<b>411 730</b>	<b>625 244</b>



## Resultatregnskap

<b>Beløp i: NOK</b>	<b>Note</b>	<b>2022</b>	<b>2021</b>
<b>Totalresultat</b>		<b>411 730</b>	<b>625 244</b>
<b>Overføringer og disponeringer</b>			
Avsatt til annen egenkapital		411 730	625 244
<b>Sum overføringer og disponeringer</b>		<b>411 730</b>	<b>625 244</b>



## Balanse

Beløp i: NOK	Note	2022	2021
<b>BALANSE - EIENDELER</b>			
<b>Anleggsmidler</b>			
<b>Immaterielle eiendeler</b>			
Utsatt skattefordel	4		
<b>Varige driftsmidler</b>			
Driftsløsøre, inventar o.a. utstyr	2	454 576	205 000
<b>Sum varige driftsmidler</b>		<b>454 576</b>	<b>205 000</b>
<b>Finansielle anleggsmidler</b>			
Investering i datterselskap	6, 7	30 000	
Investering i annet foretak i samme konsern	6		
Lån til foretak i samme konsern	7		
Investeringer i tilknyttet selskap	3		305 000
<b>Sum finansielle anleggsmidler</b>		<b>30 000</b>	<b>305 000</b>
<b>Sum anleggsmidler</b>		<b>484 576</b>	<b>510 000</b>
<b>Omløpsmidler</b>			
<b>Varer</b>			
<b>Fordringer</b>			
Kundefordringer	8	46 106	
Andre kortsiktige fordringer		30 181	6 672
<b>Sum fordringer</b>		<b>76 288</b>	<b>6 672</b>
<b>Investeringer</b>			
Aksjer og andeler i foretak i samme konsern	6		
<b>Bankinnskudd, kontanter og lignende</b>			
Bankinnskudd, kontanter o.l.	9	2 148 882	2 169 811
<b>Sum bankinnskudd, kontanter og lignende</b>		<b>2 148 882</b>	<b>2 169 811</b>
<b>Sum omløpsmidler</b>		<b>2 225 170</b>	<b>2 176 484</b>
<b>SUM EIENDELER</b>		<b>2 709 745</b>	<b>2 686 484</b>



### Balanse

Beløp i: NOK	Note	2022	2021
<b>BALANSE - EGENKAPITAL OG GJELD</b>			
<b>Egenkapital</b>			
<b>Innskutt egenkapital</b>			
Aksjekapital	10	100 000	100 000
Beholdning av egne aksjer	10		
<b>Sum innskutt egenkapital</b>		<b>100 000</b>	<b>100 000</b>
<b>Opptjent egenkapital</b>			
Annen egenkapital		2 541 176	2 129 446
<b>Sum opptjent egenkapital</b>		<b>2 541 176</b>	<b>2 129 446</b>
<b>Sum egenkapital</b>	5	<b>2 641 176</b>	<b>2 229 446</b>
<b>Gjeld</b>			
<b>Langsiktig gjeld</b>			
Utsatt skatt	4	14 444	9 020
<b>Sum avsetninger for forpliktelser</b>		<b>14 444</b>	<b>9 020</b>
<b>Annen langsiktig gjeld</b>			
Langsiktig konserngjeld	7		
<b>Sum langsiktig gjeld</b>		<b>14 444</b>	<b>9 020</b>
<b>Kortsiktig gjeld</b>			
Leverandørgjeld		2 002	6 519
Betalbar skatt	4		118 072
Skyldig offentlige avgifter		44 353	299 685
Annen kortsiktig gjeld		7 771	23 742
<b>Sum kortsiktig gjeld</b>		<b>54 126</b>	<b>448 018</b>
<b>Sum gjeld</b>		<b>68 570</b>	<b>457 038</b>
<b>SUM EGENKAPITAL OG GJELD</b>		<b>2 709 745</b>	<b>2 686 484</b>



## Brønnøysundregistrene

### ÅRSREGNSKAP FOR REGNSKAPSÅRET 2022 - GENERELL INFORMASJON

Journalnummer: 2023 541473

#### Enheten

Organisasjonsnummer: 895 144 592  
Organisasjonsform: Aksjeselskap  
Foretaksnavn: PETCOM AS  
Forretningsadresse: Otto Rykkinds vei 12  
1349 RYKKINN

#### Regnskapsår

Årsregnskapets periode: 01.01.2022 - 31.12.2022

#### Konsern

Morselskap i konsern: Ja  
Konsernregnskap lagt ved: Nei

#### Regnskapsregler

Regler for små foretak benyttet: Ja  
Benyttet ved utarbeidelsen av  
årsregnskapet til selskapet: Regnskapslovens alminnelige regler

#### Årsregnskapet fastsatt av kompetent organ

Bekreftet av representant for selskapet: Kjell Ole Heggland  
Dato for fastsettelse av årsregnskapet: 27.06.2023

#### Revisjon

Selskapet har besluttet at årsregnskapet  
ikke skal revideres: Ja  
Årsregnskapet er utarbeidet av ekstern  
autorisert regnskapsfører: Ja  
Ekstern autorisert regnskapsfører har i  
løpet av regnskapsåret bistått ved den  
løpende regnskapsføringen eller utført  
andre tjenester for selskapet enn å  
utarbeide årsregnskapet: Ja

#### Grunnlag for avgivelse

År 2022: Årsregnskap er elektronisk innlevert.  
År 2021: Tall er hentet fra elektronisk innlevert årsregnskap fra 2022.

*Det er ikke krav til at årsregnskapet m.v. som sendes til Regnskapsregisteret er undertegnet. Kontrollen på at dette er utført ligger hos revisor/enhetens øverste organ. Sikkerheten ivaretas ved at innsender har rolle/rettighet for innsending av årsregnskapet via Altinn, og ved at det bekreftes at årsregnskapet er fastsatt av kompetent organ.*

Brønnøysundregistrene, 29.06.2023

---

Brønnøysundregistrene  
Postadresse: Postboks 900, 8910 Brønnøysund  
Telefon: 75 00 75 00  
E-post: firmapost@brreg.no Internett: www.brreg.no  
Organisasjonsnummer: 974 760 673



Organisasjonsnr: 895 144 592  
PETCOM AS

## RESULTATREGNSKAP

<b>Beløp i: NOK</b>	<b>Note</b>	<b>2022</b>	<b>2021</b>
<b>RESULTATREGNSKAP</b>			
<b>Inntekter</b>			
Salgsinntekt		232 386	886 832
Annen driftsinntekt		50 000	
<b>Sum inntekter</b>		<b>282 386</b>	<b>886 832</b>
<b>Kostnader</b>			
Varekostnad		10 359	17 183
Lønnskostnad	1	109 537	263 230
Avskrivning av driftsmidler og immaterielle eiendeler	2	68 174	
Nedskrivning av varige driftsmidler og immaterielle eiendeler	2		
Annen driftskostnad		82 275	41 544
<b>Sum kostnader</b>		<b>270 346</b>	<b>321 958</b>
<b>Driftsresultat</b>		<b>12 040</b>	<b>564 874</b>
<b>Finansinntekter og finanskostnader</b>			
Annen renteinntekt		12 462	6 460
Annen finansinntekt	3	392 905	181 000
<b>Sum finansinntekter</b>		<b>405 368</b>	<b>187 460</b>
Nedskrivning av andre finansielle anleggsmidler			-727 410
Annen rentekostnad		219	
Annen finanskostnad		35	727 410
<b>Sum finanskostnader</b>		<b>254</b>	
<b>Netto finans</b>		<b>405 114</b>	<b>187 460</b>
<b>Ordinært resultat før skattekostnad</b>			
Skattekostnad på resultat	4	417 154	752 335
		5 424	127 091
<b>Ordinært resultat etter skattekostnad</b>		<b>411 730</b>	<b>625 244</b>
<b>Årsresultat</b>	5	<b>411 730</b>	<b>625 244</b>
<b>Årsresultat etter minoritetsinteresser</b>		<b>411 730</b>	<b>625 244</b>
<b>Totalresultat</b>		<b>411 730</b>	<b>625 244</b>
<b>Overføringer og disponeringer</b>			



Avsatt til annen egenkapital	411 730	625 244
<b>Sum overføringer og disponeringer</b>	<b>411 730</b>	<b>625 244</b>



Organisasjonsnr: 895 144 592  
PETCOM AS

## BALANSE

Beløp i: NOK	Note	2022	2021
<b>BALANSE - EIENDELER</b>			
<b>Anleggsmidler</b>			
<b>Immaterielle eiendeler</b>			
Utsatt skattefordel	4		
<b>Varige driftsmidler</b>			
Driftsløsøre, inventar o. a. utstyr	2	454 576	205 000
<b>Sum varige driftsmidler</b>		<b>454 576</b>	<b>205 000</b>
<b>Finansielle anleggsmidler</b>			
Investering i datterselskap	6, 7	30 000	
Investering i annet foretak i samme konsern	6		
Lån til foretak i samme konsern	7		
Investeringer i tilknyttet selskap	3		305 000
<b>Sum finansielle anleggsmidler</b>		<b>30 000</b>	<b>305 000</b>
<b>Sum anleggsmidler</b>		<b>484 576</b>	<b>510 000</b>
<b>Omløpsmidler</b>			
<b>Varer</b>			
<b>Fordringer</b>			
Kundefordringer	8	46 106	
Andre kortsiktige fordringer		30 181	6 672
<b>Sum fordringer</b>		<b>76 288</b>	<b>6 672</b>
<b>Investeringer</b>			
Aksjer og andeler i foretak i samme konsern	6		
<b>Bankinnskudd, kontanter og lignende</b>			
Bankinnskudd, kontanter o. l.	9	2 148 882	2 169 811
<b>Sum bankinnskudd, kontanter og lignende</b>		<b>2 148 882</b>	<b>2 169 811</b>
<b>Sum omløpsmidler</b>		<b>2 225 170</b>	<b>2 176 484</b>
<b>SUM EIENDELER</b>		<b>2 709 745</b>	<b>2 686 484</b>
<b>BALANSE - EGENKAPITAL OG GJELD</b>			



<b>Egenkapital</b>			
<b>Innskutt egenkapital</b>			
Aksjekapital	10	100 000	100 000
Beholdning av egne aksjer	10		
<b>Sum innskutt egenkapital</b>		<b>100 000</b>	<b>100 000</b>
<b>Opptjent egenkapital</b>			
Annen egenkapital		2 541 176	2 129 446
<b>Sum opptjent egenkapital</b>		<b>2 541 176</b>	<b>2 129 446</b>
<b>Sum egenkapital</b>	<b>5</b>	<b>2 641 176</b>	<b>2 229 446</b>
<b>Gjeld</b>			
<b>Langsiktig gjeld</b>			
Utsatt skatt	4	14 444	9 020
<b>Sum avsetninger for forpliktelseser</b>		<b>14 444</b>	<b>9 020</b>
<b>Annen langsiktig gjeld</b>			
Langsiktig konserngjeld	7		
<b>Sum langsiktig gjeld</b>		<b>14 444</b>	<b>9 020</b>
<b>Kortsiktig gjeld</b>			
Leverandørgjeld		2 002	6 519
Betalbar skatt	4		118 072
Skyldig offentlige avgifter		44 353	299 685
Annen kortsiktig gjeld		7 771	23 742
<b>Sum kortsiktig gjeld</b>		<b>54 126</b>	<b>448 018</b>
<b>Sum gjeld</b>		<b>68 570</b>	<b>457 038</b>
<b>SUM EGENKAPITAL OG GJELD</b>		<b>2 709 745</b>	<b>2 686 484</b>



Organisasjonsnr: 895 144 592  
PETCOM AS

NOTEOPPLYSNINGER - SELSKAP - alle poster oppgitt i hele tall

## Note

Antall årsverk i regnskapsåret  
1.00

<u>Sum</u>	<u>Beløp</u>
<u>Balanseført verdi 31.12.</u>	<u>Varige driftsmidler Immaterielle eiend.</u>

## Konsernregnskap

Morselskapet sitt navn

Forretningskontor for morselskapet

## Begrunnelse for at datterselskap er utelatt fra konsolideringen

<u>Samlet beløp - tilknyttet selskap</u>	<u>Årets</u>	<u>Fjorårets</u>
--	--------------	------------------

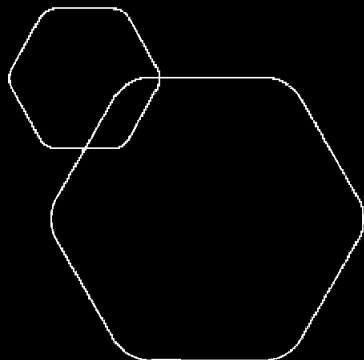
<u>Samlet beløp - foretak i samme konsern</u>	<u>Årets</u>	<u>Fjorårets</u>
---	--------------	------------------

<u>Samlet beløp - foretak i samme konsern</u>	<u>Årets</u>	<u>Fjorårets</u>
---	--------------	------------------

<u>Samlet beløp - felles kontrollert virksomhet</u>	<u>Årets</u>	<u>Fjorårets</u>
---	--------------	------------------

<u>Pantstillelse</u>	<u>Beløp</u>
----------------------	--------------

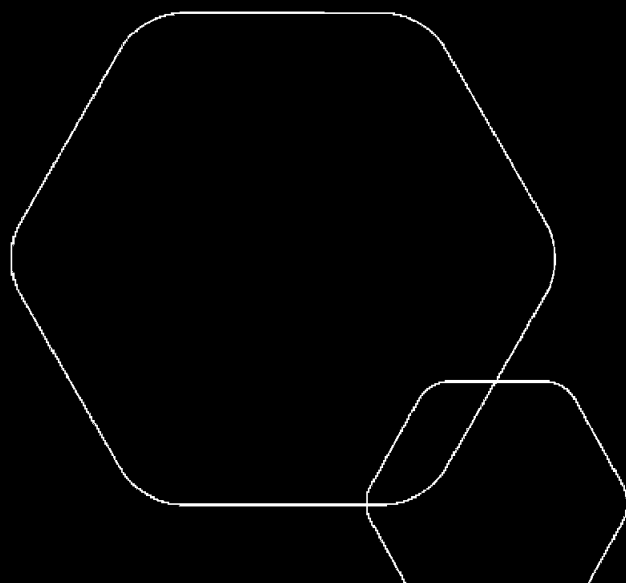
<u>Beholdning av egne aksjer</u>	<u>Antall</u>	<u>Pålydende</u>	<u>Andel av aksjek.</u>
----------------------------------	---------------	------------------	-------------------------



# Årsregnskap 2022

## Petcom AS

Resultatregnskap  
Balanse  
Noter til regnskapet



Org.nr.: 895 144 592



## RESULTATREGNSKAP

PETCOM AS

DRIFTSINNEKTER OG DRIFTSKOSTNADER	Note	2022	2021
Salgsinntekt		232 386	886 832
Annen driftsinntekt		50 000	0
<b>Sum driftsinntekter</b>		<b>282 386</b>	<b>886 832</b>
Varekostnad		10 359	17 183
Lønnskostnad	1	109 537	263 230
Avskrivning av driftsmidler og immaterielle eiendeler	2	68 174	0
Annen driftskostnad		82 275	41 544
<b>Sum driftskostnader</b>		<b>270 346</b>	<b>321 958</b>
<b>Driftsresultat</b>		<b>12 040</b>	<b>564 874</b>
<b>FINANSINNEKTER OG FINANSKOSTNADER</b>			
Renteinntekt fra tilknyttet selskap		0	3 200
Annen renteinntekt		12 462	3 260
Annen finansinntekt	3	392 905	181 000
Nedskrivning av andre finansielle anleggsmidler		0	-727 410
Annen rentekostnad		219	0
Annen finanskostnad		35	727 410
<b>Resultat av finansposter</b>		<b>405 114</b>	<b>187 460</b>
Resultat før skattekostnad		417 154	752 335
Skattekostnad på resultat	4	5 424	127 091
<b>Resultat</b>		<b>411 730</b>	<b>625 244</b>
<b>Årsresultat</b>	5	<b>411 730</b>	<b>625 244</b>
<b>OVERFØRINGER</b>			
Avsatt til annen egenkapital		411 730	625 244
<b>Sum overføringer</b>		<b>411 730</b>	<b>625 244</b>

PETCOM AS

SIDE 2



## BALANSE

PETCOM AS

EIENDELER	Note	2022	2021
<b>ANLEGGSMIDLER</b>			
Driftsløsøre, inventar o.a. utstyr	2	454 576	205 000
<b>Sum varige driftsmidler</b>		<b>454 576</b>	<b>205 000</b>
<b>FINANSIELLE ANLEGGSMIDLER</b>			
Investeringer i datterselskap	6, 7	30 000	0
Investeringer i tilknyttet selskap	3	0	305 000
<b>Sum finansielle anleggsmidler</b>		<b>30 000</b>	<b>305 000</b>
<b>Sum anleggsmidler</b>		<b>484 576</b>	<b>510 000</b>
<b>OMLØPSMIDLER</b>			
<b>FORDRINGER</b>			
Kundefordringer	8	46 106	0
Andre kortsiktige fordringer		30 181	6 672
<b>Sum fordringer</b>		<b>76 288</b>	<b>6 672</b>
Bankinnskudd, kontanter o.l.	9	2 148 882	2 169 811
<b>Sum omløpsmidler</b>		<b>2 225 170</b>	<b>2 176 484</b>
<b>Sum eiendeler</b>		<b>2 709 745</b>	<b>2 686 484</b>




**BALANSE**

**PETCOM AS**

<b>EGENKAPITAL OG GJELD</b>	<b>Note</b>	<b>2022</b>	<b>2021</b>
<b>EGENKAPITAL</b>			
<b>INNSKUTT EGENKAPITAL</b>			
Aksjekapital	10	100 000	100 000
<b>Sum innskutt egenkapital</b>		<b>100 000</b>	<b>100 000</b>
<b>OPPTJENT EGENKAPITAL</b>			
Annen egenkapital		2 541 176	2 129 446
<b>Sum opptjent egenkapital</b>		<b>2 541 176</b>	<b>2 129 446</b>
<b>Sum egenkapital</b>	<b>5</b>	<b>2 641 176</b>	<b>2 229 446</b>
<b>GJELD</b>			
Utsatt skatt	4	14 444	9 020
<b>Sum avsetning for forpliktelser</b>		<b>14 444</b>	<b>9 020</b>
<b>KORTSIKTIG GJELD</b>			
Leverandørgjeld		2 002	6 519
Betalbar skatt	4	0	118 072
Skyldig offentlige avgifter		44 353	299 685
Annen kortsiktig gjeld		7 771	23 742
<b>Sum kortsiktig gjeld</b>		<b>54 126</b>	<b>448 018</b>
<b>Sum gjeld</b>		<b>68 570</b>	<b>457 038</b>
<b>Sum egenkapital og gjeld</b>		<b>2 709 745</b>	<b>2 686 484</b>

Rykkinn, 27/6-23  
Styret i Petcom AS

  
Kjell Ole Høggland  
styreleder/daglig leder



## NOTER

### Regnskapsprinsipper

Årsregnskapet er satt opp i samsvar med regnskapsloven og NRS 8 - God regnskapsskikk for små foretak. Regnskapet er avlagt under forutsetning av fortsatt drift.

### DRIFTSINNTEKTER

Inntektsføring ved salg av varer skjer på leveringstidspunktet. Tjenester inntektsføres etter hvert som de leveres.

### SKATT

Skattekostnaden i resultatregnskapet omfatter både periodens betalbare skatt og endring i utsatt skatt. Utsatt skatt er beregnet med 22 % på grunnlag av de midlertidige forskjeller som eksisterer mellom regnskapsmessige og skattemessige verdier, samt ligningsmessig underskudd til fremføring ved utgangen av regnskapsåret. Skatteøkende og skattereduserende midlertidige forskjeller som reverserer eller kan reverseres i samme periode er utlignet og nettoført.

### KLASSIFISERING OG VURDERING AV ANLEGGSMIDLER

Anleggsmidler omfatter eiendeler bestemt til varig eie og bruk. Anleggsmidler er vurdert til anskaffelseskost. Varige driftsmidler balanseføres og avskrives over driftsmidlets økonomiske levetid. Anleggsmidlene nedskrives til virkelig verdi ved verdifall som ikke forventes å være forbigående. Nedskrivningen reverseres dersom virkelig verdi på et senere tidspunkt øker.

### KLASSIFISERING OG VURDERING AV OMLØPSMIDLER

Omløpsmidler og kortsiktig gjeld omfatter normalt poster som forfaller til betaling innen ett år etter balansedagen, samt poster som knytter seg til varekretsløpet. Omløpsmidler vurderes til laveste verdi av anskaffelseskost og virkelig verdi.

### AKSJER I DATTERSELSKAP

Datterselskap vurderes etter kostmetoden i selskapsregnskapet. Investeringen er vurdert til anskaffelseskost for aksjene med mindre nedskrivning har vært nødvendig. Det er foretatt nedskrivning til virkelig verdi når verdifall skyldes årsaker som ikke kan forventes å være forbigående og det må anses nødvendig etter god regnskapsskikk. Nedskrivninger er reversert når grunnlaget for nedskrivning ikke lenger er til stede.

Utbytte, konsernbidrag og andre utdelinger fra datterselskap er inntektsført samme år som det er avsatt i givers regnskap. Overstiger utbytte / konsernbidraget andelen av opptjent resultat etter anskaffelsestidspunktet, representerer den overskytende del tilbakebetaling av investert kapital, og utdelingene er fratrukket investeringens verdi i balansen til morselskapet.

### FORDRINGER

Kundefordringer og andre fordringer oppføres til pålydende etter fradrag for avsetning til forventet tap. Avsetning til tap gjøres på grunnlag av en individuell vurdering av de enkelte fordringene.



### Note 1 Lønnskostnader og antall årsverk

Lønnskostnader	2022	2021
Lønninger	145 909	225 906
Arbeidsgiveravgift	21 480	32 650
Andre ytelser	-57 852	4 674
<b>Sum</b>	<b>109 537</b>	<b>263 230</b>

Selskapet har i 2022 sysselsatt 1 årsverk.

### Note 2 Anleggsmidler

	Personbiler	Sum
Anskaffelseskost pr. 01.01.22	205 000	205 000
Tilgang kjøpte driftsmidler	317 750	317 750
<b>Anskaffelseskost 31.12.22</b>	<b>522 750</b>	<b>522 750</b>
Akkumulerte avskrivninger 31.12.22	68 174	68 174
<b>Bokført verdi 31.12.22</b>	<b>454 576</b>	<b>454 576</b>
Årets ordinære avskrivninger	68 174	68 174
Økonomisk levetid	5 år	

### Note 3 Aksjer i andre selskaper

Petcom AS har inntektsført en gevinst på kr.392 905 i 2022.

### Note 4 Skatt

Årets skattekostnad	2022	2021
Resultatført skatt på ordinært resultat:		
Betalbar skatt	0	118 072
For mye/lite avsatt tidligere år	0	-1
Endring i utsatt skatt	5 424	9 020
<b>Skattekostnad ordinært resultat</b>	<b>5 424</b>	<b>127 091</b>
Skattepliktig inntekt:		
Resultat før skatt	417 154	752 335
Permanente forskjeller	-392 498	-174 641
Endring i midlertidige forskjeller	-28 176	-41 000
<b>Skattepliktig inntekt</b>	<b>-3 520</b>	<b>536 693</b>
Betalbar skatt i balansen:		
Betalbar skatt på årets resultat	0	118 072
<b>Sum betalbar skatt i balansen</b>	<b>0</b>	<b>118 072</b>



Skatteeffekten av midlertidige forskjeller og underskudd til fremføring som har gitt opphav til utsatt skatt og utsatte skattefordeler, spesifisert på typer av midlertidige forskjeller

	2022	2021	Endring
Varige driftsmidler	69 176	41 000	-28 176
<b>Sum</b>	<b>69 176</b>	<b>41 000</b>	<b>-28 176</b>
Akkumulert fremførbart underskudd	-3 520	0	3 520
<b>Grunnlag for utsatt skatt</b>	<b>65 656</b>	<b>41 000</b>	<b>-24 656</b>
<b>Utsatt skatt (22 %)</b>	<b>14 444</b>	<b>9 020</b>	<b>-5 424</b>

### Note 5 Egenkapital

	Aksjekapital	Annen egenkapital	Sum
Pr. 31.12.2021	100 000	2 129 446	2 229 446
Årets resultat		411 730	411 730
<b>Pr 31.12.2022</b>	<b>100 000</b>	<b>2 541 176</b>	<b>2 641 176</b>

### Note 6 Datterselskap

Anleggsmidler	Kontor-kommune	Anskaffelses kost	Balanseført verdi	Egenkapital	Resultat
SMB Consulting AS	Bærum	30 000	30 000	146 845	116 845
<b>Sum</b>		<b>30 000</b>	<b>30 000</b>	<b>146 845</b>	<b>116 845</b>

### Note 7 Mellomværende med selskap i samme konsern

Selskapet har ikke utarbeidet konsernregnskap.

Det har ikke vært transaksjonær med selskap i samme konsern i 2022.

### Note 8 Kundefordringer

	2022	2021
Kundefordringer til pålydende	46 106	0
Avsetning til tap	0	0
<b>Balanseført verdi av kundefordringer 31.12</b>	<b>46 106</b>	<b>0</b>

Det er ikke kostnadsført tap i 2022.



## Note 9 Bankinnskudd

Bankinnskudd inneholder kun frie midler.

## Note 10 Aksjekapital og aksjonærer

<b>Aksjekapital pr. 31.12.</b>	<b>Antall</b>	<b>Pålydende</b>	<b>Bokført</b>
Ordinære aksjer	100	1 000,00	100 000

<b>Aksjonærer pr. 31.12.</b>	<b>Rolle</b>	<b>Antall aksjer</b>	<b>Eierandel</b>	<b>Stemmeandel</b>
Kjell Ole Heggland	Styreleder / daglig leder	100	100,0	100,0