



## ÅRSREGNSKAPET FOR REGNSKAPSÅRET 2020 - GENERELL INFORMASJON

### Enheten

Organisasjonsnummer:	997 485 920
Organisasjonsform:	Aksjeselskap
Foretaksnavn:	KRISTIANSEN BILBERGING OG BILUTLEIE AS
Forretningsadresse:	Norskogvegen 2 2211 KONGSVINGER

### Regnskapsår

Årsregnskapets periode:	01.01.2020 - 31.12.2020
-------------------------	-------------------------

### Konsern

Morselskap i konsern:	Nei
-----------------------	-----

### Regnskapsregler

Regler for små foretak benyttet:	Ja
Benyttet ved utarbeidelsen av årsregnskapet til selskapet:	Regnskapslovens alminnelige regler

### Årsregnskapet fastsatt av kompetent organ

Bekreftet av representant for selskapet:	Toini K. Olsen
Dato for fastsettelse av årsregnskapet:	15.04.2021

### Grunnlag for avgivelse

År 2020: Årsregnskapet er elektronisk innlevert  
År 2019: Tall er hentet fra elektronisk innlevert årsregnskap fra 2020

*Det er ikke krav til at årsregnskapet m.v. som sendes til Regnskapsregisteret er undertegnet. Kontrollen på at dette er utført ligger hos revisor/enhetens øverste organ. Sikkerheten ivaretas ved at innsender har rolle/rettighet for innsending av årsregnskapet via Altinn, og ved at det bekreftes at årsregnskapet er fastsatt av kompetent organ.*

Brønnøysundregistrene, 15.07.2022



### Resultatregnskap

Beløp i: NOK	Note	2020	2019
<b>RESULTATREGNSKAP</b>			
<b>Inntekter</b>			
Salgsinntekt		5 851 422	4 136 236
Annen driftsinntekt		225 000	342 828
<b>Sum inntekter</b>		<b>6 076 422</b>	<b>4 479 064</b>
<b>Kostnader</b>			
Lønnskostnad	3	1 769 751	1 075 378
Avskrivning av driftsmidler og immaterielle eiendeler	2	323 949	276 888
Annen driftskostnad		3 842 368	3 165 087
<b>Sum kostnader</b>		<b>5 936 069</b>	<b>4 517 353</b>
<b>Driftsresultat</b>		<b>140 353</b>	<b>-38 289</b>
<b>Finansinntekter og finanskostnader</b>			
Annen renteinntekt		2 286	6 142
Annen finansinntekt			1 120
<b>Sum finansinntekter</b>		<b>2 286</b>	<b>7 262</b>
Annen rentekostnad		59 937	58 622
<b>Sum finanskostnader</b>		<b>59 937</b>	<b>58 622</b>
<b>Netto finans</b>		<b>-57 651</b>	<b>-51 360</b>
<b>Ordinært resultat før skattekostnad</b>		<b>82 702</b>	<b>-89 649</b>
Skattekostnad på ordinært resultat	6	18 195	-18 224
<b>Ordinært resultat etter skattekostnad</b>		<b>64 507</b>	<b>-71 425</b>
<b>Årsresultat</b>		<b>64 507</b>	<b>-71 425</b>
<b>Årsresultat etter minoritetsinteresser</b>		<b>64 507</b>	<b>-71 425</b>
<b>Totalresultat</b>		<b>64 507</b>	<b>-71 425</b>
<b>Overføringer og disponeringer</b>			
Avsatt til annen egenkapital		64 507	



## Resultatregnskap

<b>Beløp i: NOK</b>	<b>Note</b>	<b>2020</b>	<b>2019</b>
Overført fra annen egenkapital			-71 425
<b>Sum overføringer og disponeringer</b>		<b>64 507</b>	<b>-71 425</b>



## Balanse

Beløp i: NOK	Note	2020	2019
<b>BALANSE - EIENDELER</b>			
<b>Anleggsmidler</b>			
<b>Immaterielle eiendeler</b>			
Utsatt skattefordel	6	68 619	86 814
<b>Sum immaterielle eiendeler</b>		<b>68 619</b>	<b>86 814</b>
<b>Varige driftsmidler</b>			
Tomter, bygninger o.a. fast eiendom	2	44 400	53 600
Maskiner og anlegg	2		
Driftsløsøre, inventar o.a. utstyr	2, 8	1 226 000	1 168 200
<b>Sum varige driftsmidler</b>	9	<b>1 270 400</b>	<b>1 221 800</b>
<b>Finansielle anleggsmidler</b>			
Andre langsiktige fordringer		210 933	265 333
<b>Sum finansielle anleggsmidler</b>		<b>210 933</b>	<b>265 333</b>
<b>Sum anleggsmidler</b>		<b>1 549 952</b>	<b>1 573 948</b>
<b>Omløpsmidler</b>			
<b>Varer</b>			
<b>Fordringer</b>			
Kundefordringer		492 476	335 444
Andre kortsiktige fordringer		150 138	160 605
<b>Sum fordringer</b>		<b>642 614</b>	<b>496 049</b>
<b>Bankinnskudd, kontanter og lignende</b>			
Bankinnskudd, kontanter o.l.	7	320 313	93 002
<b>Sum bankinnskudd, kontanter og lignende</b>		<b>320 313</b>	<b>93 002</b>
<b>Sum omløpsmidler</b>		<b>962 927</b>	<b>589 050</b>
<b>SUM EIENDELER</b>		<b>2 512 879</b>	<b>2 162 998</b>

## BALANSE - EGENKAPITAL OG GJELD



## Balanse

Beløp i: NOK	Note	2020	2019
<b>Egenkapital</b>			
<b>Innskutt egenkapital</b>			
Aksjekapital	5	200 000	200 000
Overkurs		200 000	200 000
<b>Sum innskutt egenkapital</b>		<b>400 000</b>	<b>400 000</b>
<b>Opptjent egenkapital</b>			
Annen egenkapital		418 563	354 056
<b>Sum opptjent egenkapital</b>		<b>418 563</b>	<b>354 056</b>
<b>Sum egenkapital</b>	4	<b>818 563</b>	<b>754 056</b>
<b>Gjeld</b>			
<b>Langsiktig gjeld</b>			
Utsatt skatt	6		
<b>Annen langsiktig gjeld</b>			
Gjeld til kredittinstitusjoner	8	1 031 559	978 926
<b>Sum annen langsiktig gjeld</b>		<b>1 031 559</b>	<b>978 926</b>
<b>Sum langsiktig gjeld</b>		<b>1 031 559</b>	<b>978 926</b>
<b>Kortsiktig gjeld</b>			
Leverandørgjeld		186 146	218 817
Betalbar skatt	6		
Skyldig offentlige avgifter	7	268 843	80 509
Annen kortsiktig gjeld		207 768	130 690
<b>Sum kortsiktig gjeld</b>		<b>662 757</b>	<b>430 016</b>
<b>Sum gjeld</b>		<b>1 694 316</b>	<b>1 408 942</b>
<b>SUM EGENKAPITAL OG GJELD</b>		<b>2 512 879</b>	<b>2 162 998</b>
<b>POSTER UTENOM BALANSEN</b>			
Garantistillelser	9		
Pantstillelser	9		



## Brønnøysundregistrene

### ÅRSREGNSKAP FOR REGNSKAPSÅRET 2020 - GENERELL INFORMASJON

Journalnummer: 2021 338561

#### Enheten

Organisasjonsnummer: 997 485 920  
Organisasjonsform: Aksjeselskap  
Foretaksnavn: KRISTIANSEN BILBERGING  
OG BILUTLEIE AS  
Forretningsadresse: Norskogvegen 2  
2211 KONGSVINGER

#### Regnskapsår

Årsregnskapets periode: 01.01.2020 - 31.12.2020

#### Konsern

Morselskap i konsern: Nei

#### Regnskapsregler

Regler for små foretak benyttet: Ja  
Benyttet ved utarbeidelsen av  
årsregnskapet til selskapet: Regnskapslovens alminnelige regler

#### Årsregnskapet fastsatt av kompetent organ

Bekreftet av representant for selskapet: Toini K. Olsen  
Dato for fastsettelse av årsregnskapet: 15.04.2021

#### Revisjon

Selskapet har besluttet at årsregnskapet  
ikke skal revideres: Ja  
Årsregnskapet er utarbeidet av ekstern  
autorisert regnskapsfører: Ja

#### Grunnlag for avgivelse

År 2020: Årsregnskap er elektronisk innlevert.  
År 2019: Tall er hentet fra elektronisk innlevert årsregnskap fra 2020.

*Det er ikke krav til at årsregnskapet m.v. som sendes til Regnskapsregisteret er undertegnet. Kontrollen på at dette er utført ligger hos revisor/enhetens øverste organ. Sikkerheten ivaretas ved at innsender har rolle/rettighet for innsending av årsregnskapet via Altinn, og ved at det bekreftes at årsregnskapet er fastsatt av kompetent organ.*

Brønnøysundregistrene, 29.05.2021



Organisasjonsnr: 997 485 920  
KRISTIANSEN BILBERGING  
OG BILUTLEIE AS

## RESULTATREGNSKAP

<b>Beløp i: NOK</b>	<b>Note</b>	<b>2020</b>	<b>2019</b>
<b>RESULTATREGNSKAP</b>			
<b>Inntekter</b>			
Salgsinntekt		5 851 422	4 136 236
Annen driftsinntekt		225 000	342 828
<b>Sum inntekter</b>		<b>6 076 422</b>	<b>4 479 064</b>
<b>Kostnader</b>			
Lønnskostnad	3	1 769 751	1 075 378
Avskrivning av driftsmidler og immaterielle eiendeler	2	323 949	276 888
Annen driftskostnad		3 842 368	3 165 087
<b>Sum kostnader</b>		<b>5 936 069</b>	<b>4 517 353</b>
<b>Driftsresultat</b>		<b>140 353</b>	<b>-38 289</b>
<b>Finansinntekter og finanskostnader</b>			
Annen renteinntekt		2 286	6 142
Annen finansinntekt			1 120
<b>Sum finansinntekter</b>		<b>2 286</b>	<b>7 262</b>
Annen rentekostnad		59 937	58 622
<b>Sum finanskostnader</b>		<b>59 937</b>	<b>58 622</b>
<b>Netto finans</b>		<b>-57 651</b>	<b>-51 360</b>
<b>Ordinært resultat før skattekostnad</b>			
Skattekostnad på ordinært resultat	6	18 195	-18 224
<b>Ordinært resultat etter skattekostnad</b>		<b>64 507</b>	<b>-71 425</b>
<b>Årsresultat</b>		<b>64 507</b>	<b>-71 425</b>
<b>Årsresultat etter minoritetsinteresser</b>		<b>64 507</b>	<b>-71 425</b>
<b>Totalresultat</b>		<b>64 507</b>	<b>-71 425</b>
<b>Overføringer og disponeringer</b>			
Avsatt til annen egenkapital		64 507	
Overført fra annen egenkapital			-71 425
<b>Sum overføringer og disponeringer</b>		<b>64 507</b>	<b>-71 425</b>





Organisasjonsnr: 997 485 920  
KRISTIANSEN BILBERGING  
OG BILUTLEIE AS

## BALANSE

Beløp i: NOK	Note	2020	2019
<b>BALANSE - EIENDELER</b>			
<b>Anleggsmidler</b>			
<b>Immaterielle eiendeler</b>			
Utsatt skattefordel	6	68 619	86 814
<b>Sum immaterielle eiendeler</b>		<b>68 619</b>	<b>86 814</b>
<b>Varige driftsmidler</b>			
Tomter, bygninger o.a. fast eiendom	2	44 400	53 600
Maskiner og anlegg	2		
Driftsløsøre, inventar o. a. utstyr	2, 8	1 226 000	1 168 200
<b>Sum varige driftsmidler</b>	<b>9</b>	<b>1 270 400</b>	<b>1 221 800</b>
<b>Finansielle anleggsmidler</b>			
Andre langsiktige fordringer		210 933	265 333
<b>Sum finansielle anleggsmidler</b>		<b>210 933</b>	<b>265 333</b>
<b>Sum anleggsmidler</b>		<b>1 549 952</b>	<b>1 573 948</b>
<b>Omløpsmidler</b>			
<b>Varer</b>			
<b>Fordringer</b>			
Kundefordringer		492 476	335 444
Andre kortsiktige fordringer		150 138	160 605
<b>Sum fordringer</b>		<b>642 614</b>	<b>496 049</b>
<b>Bankinnskudd, kontanter og lignende</b>			
Bankinnskudd, kontanter o. l.	7	320 313	93 002
<b>Sum bankinnskudd, kontanter og lignende</b>		<b>320 313</b>	<b>93 002</b>
<b>Sum omløpsmidler</b>		<b>962 927</b>	<b>589 050</b>
<b>SUM EIENDELER</b>		<b>2 512 879</b>	<b>2 162 998</b>

## BALANSE - EGENKAPITAL OG GJELD

Egenkapital  
Innskutt egenkapital



Aksjekapital	5	200 000	200 000
Overkurs		200 000	200 000
<b>Sum innskutt egenkapital</b>		<b>400 000</b>	<b>400 000</b>
<b>Opptjent egenkapital</b>			
Annen egenkapital		418 563	354 056
<b>Sum opptjent egenkapital</b>		<b>418 563</b>	<b>354 056</b>
<b>Sum egenkapital</b>	<b>4</b>	<b>818 563</b>	<b>754 056</b>
<b>Gjeld</b>			
<b>Langsiktig gjeld</b>			
Utsatt skatt	6		
<b>Annen langsiktig gjeld</b>			
Gjeld til			
kredittinstitusjoner	8	1 031 559	978 926
<b>Sum annen langsiktig gjeld</b>		<b>1 031 559</b>	<b>978 926</b>
<b>Sum langsiktig gjeld</b>		<b>1 031 559</b>	<b>978 926</b>
<b>Kortsiktig gjeld</b>			
Leverandørgjeld		186 146	218 817
Betalbar skatt	6		
Skyldig offentlige avgifter	7	268 843	80 509
Annen kortsiktig gjeld		207 768	130 690
<b>Sum kortsiktig gjeld</b>		<b>662 757</b>	<b>430 016</b>
<b>Sum gjeld</b>		<b>1 694 316</b>	<b>1 408 942</b>
<b>SUM EGENKAPITAL OG GJELD</b>		<b>2 512 879</b>	<b>2 162 998</b>
<b>POSTER UTENOM BALANSEN</b>			
Garantistillelser	9		
Pantstillelser	9		



Organisasjonsnr: 997 485 920  
KRISTIANSEN BILBERGING  
OG BILUTLEIE AS

NOTEOPPLYSNINGER - SELSKAP - alle poster oppgitt i hele tall

Note

Regnskapsprinsipper

Note

5

Antall aksjer og aksjeeiere

<u>Aksjeklasse</u>	<u>Ant. aksjer</u>	<u>Pålydende</u>	<u>Bokført verdi</u>
Ordinære aksjer	200.00	1000.00	200000.00
<u>Aksjeeiere - fritekst</u>	<u>Antall</u>	<u>Eierandel</u>	<u>Aksjeklasse</u>
Ole Gustav Olsen	100.00	50.00%	Ordinære aksjer
Toini K. Olsen	100.00	50.00%	Ordinære aksjer
<u>Sum</u>	<u>Sum antall</u>	<u>Sum eierandel</u>	
	200.00	100.00%	

Note

3

Ytelser til ledende personer

Er det gitt ytelser til ledende person: Nei

Ytelser til daglig leder

<u>Ytelser</u>	<u>Lønn</u>	<u>Pensj.forpl.</u>	<u>Andre godtgj.</u>
----------------	-------------	---------------------	----------------------

Note

3

Ytelser til andre ledende personer

<u>Ledende person</u>	<u>Lønn</u>	<u>Pensj.forpl.</u>	<u>Andre godtgj.</u>
Styre	176973.00		182204.00
<u>Sum ytelse andre led.pers.</u>	<u>Lønn</u>	<u>Pensj.forpl.</u>	<u>Andre godtgj.</u>
	176973.00		182204.00

Note

3

Antall årsverk i regnskapsåret



Virksomheten har hatt følgende antall årsverk:  
3.00

**Note**

**Lån og sikkerhetsstillelse til ledende personer og aksjeeiere**

Er det gitt lån eller sikkerhetsstillelse til ledende personer: Nei



Kristiansen Bilberging og Bilutleie AS  
Org.nr 997 485 920

# ÅRSREGNSKAP 2020

**Resultatregnskap  
Balanse  
Noter til regnskapet**

**Utarbeidet av :**

**Fokus Regnskap og Rådgivning AS**

Autorisert Regnskapsførerselskap

Fjellgata 4

2212 Kongsvinger

Org.nr. 996 161 684



<b>Resultatregnskap</b>			
<b>Kristiansen Bilberging og Bilutleie AS</b>			
<b>Driftsinntekter og driftskostnader</b>	<b>Note</b>	<b>2020</b>	<b>2019</b>
Salgsinntekt		5 851 422	4 136 236
Annen driftsinntekt		225 000	342 828
<b>Sum driftsinntekter</b>		<b>6 076 422</b>	<b>4 479 064</b>
Lønnskostnad	3	1 769 751	1 075 378
Avskrivning av driftsmidler og immaterielle eiendeler	2	323 949	276 888
Annen driftskostnad		3 842 368	3 165 087
<b>Sum driftskostnader</b>		<b>5 936 069</b>	<b>4 517 353</b>
<b>Driftsresultat</b>		<b>140 353</b>	<b>-38 289</b>
<b>Finansinntekter og finanskostnader</b>			
Annen renteinntekt		2 286	6 142
Annen finansinntekt		0	1 120
Annen rentekostnad		59 937	58 622
<b>Resultat av finansposter</b>		<b>-57 651</b>	<b>-51 360</b>
Ordinært resultat før skattekostnad		82 702	-89 649
Skattekostnad på ordinært resultat	6	18 195	-18 224
<b>Ordinært resultat</b>		<b>64 507</b>	<b>-71 425</b>
<b>Årets resultat</b>		<b>64 507</b>	<b>-71 425</b>
<b>Overføringer</b>			
Avsatt til annen egenkapital		64 507	0
Overført fra annen egenkapital		0	71 425
<b>Sum overføringer</b>		<b>64 507</b>	<b>-71 425</b>

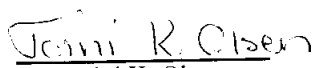
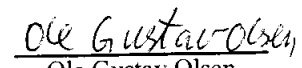



<b>Balanse</b>			
<b>Kristiansen Bilberging og Bilutleie AS</b>			
<b>Eiendeler</b>	<b>Note</b>	<b>2020</b>	<b>2019</b>
<b>Anleggsmidler</b>			
<b>Immaterielle eiendeler</b>			
Utsatt skattefordel	6	68 619	86 814
<b>Sum immaterielle eiendeler</b>		<b>68 619</b>	<b>86 814</b>
<b>Varige driftsmidler</b>			
Tomter, bygninger o.a. fast eiendom	2	44 400	53 600
Driftsløsøre, inventar o.a. utstyr	2, 8	1 226 000	1 168 200
<b>Sum varige driftsmidler</b>	<b>9</b>	<b>1 270 400</b>	<b>1 221 800</b>
<b>Finansielle anleggsmidler</b>			
Andre langsiktige fordringer		210 933	265 333
<b>Sum finansielle anleggsmidler</b>		<b>210 933</b>	<b>265 333</b>
<b>Sum anleggsmidler</b>		<b>1 549 952</b>	<b>1 573 948</b>
<b>Omløpsmidler</b>			
<b>Fordringer</b>			
Kundefordringer		492 476	335 444
Andre kortsiktige fordringer		150 138	160 605
<b>Sum fordringer</b>		<b>642 614</b>	<b>496 049</b>
<b>Investeringer</b>			
Bankinnskudd, kontanter o.l.	7	320 313	93 002
<b>Sum omløpsmidler</b>		<b>962 927</b>	<b>589 050</b>
<b>Sum eiendeler</b>		<b>2 512 879</b>	<b>2 162 998</b>



<b>Balanse</b>			
<b>Kristiansen Bilberging og Bilutleie AS</b>			
	Note	2020	2019
<b>Egenkapital og gjeld</b>			
<b>Innskutt egenkapital</b>			
Aksjekapital	5	200 000	200 000
Overkurs		200 000	200 000
<b>Sum innskutt egenkapital</b>		<b>400 000</b>	<b>400 000</b>
<b>Opptjent egenkapital</b>			
Annen egenkapital		418 563	354 056
<b>Sum opptjent egenkapital</b>		<b>418 563</b>	<b>354 056</b>
<b>Sum egenkapital</b>	4	<b>818 563</b>	<b>754 056</b>
<b>Gjeld</b>			
<b>Annen langsiktig gjeld</b>			
Gjeld til kredittinstitusjoner	8	1 031 559	978 926
<b>Sum annen langsiktig gjeld</b>		<b>1 031 559</b>	<b>978 926</b>
<b>Kortsiktig gjeld</b>			
Leverandørgjeld		186 146	218 817
Skyldig offentlige avgifter	7	268 843	80 509
Annen kortsiktig gjeld		207 768	130 690
<b>Sum kortsiktig gjeld</b>		<b>662 757</b>	<b>430 016</b>
<b>Sum gjeld</b>		<b>1 694 316</b>	<b>1 408 942</b>
<b>Sum egenkapital og gjeld</b>		<b>2 512 879</b>	<b>2 162 998</b>

Kongsvinger, 15.04.2021  
Styret i Kristiansen Bilberging og Bilutleie AS

 Toini K. Olsen Styreleder	 Ole Gustav Olsen Styremedlem	 Ole Kenneth Olsen Daglig leder
---	--	--

Side 4

Kristiansen Bilberging og Bilutleie AS



## Kristiansen Bilberging og Bilutleie AS

---

### Note 1 Regnskapsprinsipper

---

Årsregnskapet er satt opp i samsvar med regnskapsloven. Det er utarbeidet etter norske regnskapsstandarder.

#### **Driftsinntekter og kostnader**

Inntektsføring skjer etter opptjeningsprinsippet som normalt vil være leveringstidspunktet for varer og tjenester. Kostnader medtas etter sammenstillingsprinsippet, dvs. at kostnader medtas i samme periode som tilhørende inntekter inntektsføres.

#### **Hovedregel for vurdering og klassifisering av eiendeler og gjeld**

Eiendeler bestemt til varig eie eller bruk er klassifisert som anleggsmidler. Andre eiendeler er klassifisert som omløpsmidler. Fordringer som skal tilbakebetales innen et år er uansett klassifisert som omløpsmidler. Ved klassifisering av kortsiktig og langsiktig gjeld er analoge kriterier lagt til grunn.

Anleggsmidler vurderes til anskaffelseskost, men nedskrives til virkelig verdi når verdifallet forventes ikke å være forbigående. Anleggsmidler med begrenset økonomisk levetid avskrives planmessig. Langsiktig gjeld balanseføres til nominelt mottatt beløp på etableringstidspunktet.

Omløpsmidler vurderes til laveste av anskaffelseskost og virkelig verdi. Kortsiktig gjeld balanseføres til nominelt mottatt beløp på etableringstidspunktet.

Enkelte poster er vurdert etter andre regler. Postene det gjelder vil være blant de postene som omhandles nedenfor.

#### **Varige driftsmidler**

Varige driftsmidler avskrives over forventet økonomisk levetid. Avskrivningene er som hovedregel fordelt lineært over antatt økonomisk levetid.

#### **Fordringer**

Kundefordringer og andre fordringer oppføres til pålydende etter fradrag for avsetning til forventet tap. Avsetning til tap gjøres på grunnlag av en individuell vurdering av de enkelte fordringene. I tillegg gjøres det for øvrige kundefordringer en uspesifisert avsetning for å dekke antatt tap.

#### **Skatt**

Skattekostnaden i resultatregnskapet omfatter både periodens betalbare skatt og endring i utsatt skatt. Utsatt skatt er beregnet med 22% på grunnlag av de midlertidige forskjeller som eksisterer mellom regnskapsmessige og skattemessige verdier, samt ligningsmessig underskudd til fremføring ved utgangen av regnskapsåret. Skatteøkende og skattereduserende midlertidige forskjeller som reverserer eller kan reversere i samme periode er utlignet og nettoført. Utsatt skatt på merverdier i forbindelse med oppkjøp av datterselskap blir ikke utlignet.



## Note 2 Anleggsmidler

	Bygninger og tomter	Driftsløsøre, inventar ol.	Transportmidler	Sum
Anskaffelseskost pr. 01.01.20	92 718	130 794	2 249 668	2 473 180
+ Tilgang kjøpte driftsmidler		22 000	350 549	372 549
- Avgang i året			200 000	200 000
<b>= Anskaffelseskost 31.12.20</b>	<b>92 718</b>	<b>152 794</b>	<b>2 400 217</b>	<b>2 645 729</b>
Akkumulerte avskrivninger 31.12.20	48 318	130 394	1 196 617	1 375 329
<b>= Bokført verdi 31.12.20</b>	<b>44 400</b>	<b>22 400</b>	<b>1 203 600</b>	<b>1 270 400</b>
Årets ordinære avskrivninger	9 200	9 300	305 449	323 949
Økonomisk levetid	10 år	3-5 år	3-7 år	

## Note 3 Lønnskostnader, antall ansatte, godtgjørelser, lån til ansatte m.m.

Lønnskostnader	2020	2019
Lønninger	1 555 413	920 846
Arbeidsgiveravgift	175 441	119 639
Pensjonskostnader	27 135	14 221
Andre ytelser	11 762	20 673
<b>Sum</b>	<b>1 769 751</b>	<b>1 075 378</b>

Gjennomsnittlig antall årsverk: 3

Ytelser til ledende personer	Daglig leder	Styre
Lønn	0	176 973
Annen godtgjørelse	0	182 204

### Pensjonsforpliktelser

Selskapet har tjenstepensjonsordning etter lov om obligatorisk tjenstepensjon.

### Revisjon

Selskapet har valgt bort revisjon.



## Note 4 Egenkapital

	Aksjekapital	Overkurs	Annen egenkapital	Sum egenkapital
Pr. 31.12.2019	200 000	200 000	354 056	754 056
Endringer ført mot EK				0
<b>Pr 01.01.2020</b>	<b>200 000</b>	<b>200 000</b>	<b>354 056</b>	<b>754 056</b>
Pr. 01.01.2020	200 000	200 000	354 056	754 056
Årets resultat			64 507	64 507
<b>Pr 31.12.2020</b>	<b>200 000</b>	<b>200 000</b>	<b>418 563</b>	<b>818 563</b>

## Note 5 Aksjonærer

Aksjekapitalen i Kristiansen Bilbergning og Bilutleie AS pr. 31.12 består av:

	Antall	Pålydende	Bokført
Ordinære aksjer	200	1 000,0	200 000
<b>Sum</b>	<b>200</b>		<b>200 000</b>

### Eierstruktur

De største aksjonærene i % pr. 31.12 var:

	Ordinære	Eierandel	Stemmeandel
Ole Gustav Olsen	100	50,0	50,0
Toini K. Olsen	100	50,0	50,0
<b>Totalt antall aksjer</b>	<b>200</b>	<b>100,0</b>	<b>100,0</b>

Aksjer og opsjoner eiet av medlemmer i styret og daglig leder:

Navn	Verv	Ordinære
Toini K. Olsen	Styreleder	100
Ole Gustav Olsen	Styremedlem	100
<b>Totalt antall aksjer</b>		<b>200</b>



## Note 6 Skatt

	2020	2019
<b>Årets skattekostnad</b>		
Resultatført skatt på ordinært resultat:		
Betalbar skatt	0	0
Endring i utsatt skattefordel	18 195	-18 224
<b>Skattekostnad ordinært resultat</b>	<b>18 195</b>	<b>-18 224</b>
Skattepliktig inntekt:		
Ordinært resultat før skatt	82 702	-89 649
Permanente forskjeller	0	6 816
Endring i midlertidige forskjeller	100 411	-226 498
Anvendelse av fremførbart underskudd	-183 113	0
<b>Skattepliktig inntekt</b>	<b>0</b>	<b>-309 332</b>
Betalbar skatt i balansen:		
Betalbar skatt på årets resultat	0	0
<b>Sum betalbar skatt i balansen</b>	<b>0</b>	<b>0</b>

Skatteeffekten av midlertidige forskjeller og underskudd til fremføring som har gitt opphav til utsatt skatt og utsatte skattefordeler, spesifisert på typer av midlertidige forskjeller

	2020	2019	Endring
Varige driftsmidler	531 531	405 846	-125 686
Fordringer	-197 111	28 986	226 097
<b>Sum</b>	<b>334 421</b>	<b>434 832</b>	<b>100 411</b>
Akkumulert fremførbart underskudd	-646 326	-829 440	-183 113
<b>Grunnlag for utsatt skattefordel</b>	<b>-311 906</b>	<b>-394 608</b>	<b>-82 702</b>
<b>Utsatt skattefordel (22 %)</b>	<b>-68 619</b>	<b>-86 814</b>	<b>-18 194</b>

## Note 7 Bundne midler

Av selskapets bankinnskudd pr. 31.12.2020 utgjør kr 92 010 bundne skattetrekkmidler.  
Skyldig skattetrekk pr.31.12.2020 utgjør kr 92 010.

## Note 8 Langsiktig gjeld

Gjeld til kredittinstitusjoner:	1 031 559
Bokført verdi av eiendeler pantsatt som egen gjeld:	1 844 876

Selskapet har ikke langsiktig gjeld som forfaller senere enn 5 år.



**Note 9 Pantstillelser og garantier**

	31.12.2020	31.12.2019
<b>Pantsikret gjeld, pantstillelser og garantier</b>		
Langsiktig gjeld til kredittinstitusjoner	1 031 559	978 926
Garantier	240 000	120 000
<b>Sum</b>	<b>1 271 559</b>	<b>1 098 926</b>
<b>Regnskapsført verdi av pantsikrede eiendeler</b>		
Driftstilbehør	1 270 400	1 221 800
Kundefordringer	492 476	335 444
<b>Sum</b>	<b>1 762 876</b>	<b>1 557 244</b>