



## ÅRSREGNSKAPET FOR REGNSKAPSÅRET 2022 - GENERELL INFORMASJON

### Enheten

Organisasjonsnummer:	938 998 582
Organisasjonsform:	Aksjeselskap
Foretaksnavn:	ORTOMEDIC AS
Forretningsadresse:	Vollsveien 13E 1366 LYSAKER

### Regnskapsår

Årsregnskapets periode:	01.01.2022 - 31.12.2022
-------------------------	-------------------------

### Konsern

Mørselskap i konsern:	Ja
Konsernregnskap lagt ved:	Ja

### Regnskapsregler

Regler for små foretak benyttet:	Nei
Benyttet ved utarbeidelsen av årsregnskapet til selskapet:	Regnskapslovens alminnelige regler
Benyttet ved utarbeidelsen av årsregnskapet til konsernet:	Regnskapslovens alminnelige regler

### Årsregnskapet fastsatt av kompetent organ

Bekreftet av representant for selskapet:	Thomas Kristoffersen Skoglund
Dato for fastsettelse av årsregnskapet:	27.04.2023

### Grunnlag for avgivelse

År 2022: Årsregnskapet er elektronisk innlevert
År 2021: Tall er hentet fra elektronisk innlevert årsregnskap fra 2022

*Det er ikke krav til at årsregnskapet m.v. som sendes til Regnskapsregisteret er undertegnet. Kontrollen på at dette er utført ligger hos revisor/enhetens øverste organ. Sikkerheten ivaretas ved at innsender har rolle/rettighet for innsending av årsregnskapet via Altinn, og ved at det bekreftes at årsregnskapet er fastsatt av kompetent organ.*

Brønnøysundregistrene, 28.07.2024



## Resultatregnskap

Beløp i: NOK	Note	2022	2021
<b>RESULTATREGNSKAP</b>			
<b>Inntekter</b>			
Salgsinntekt	2	458 839 250	436 516 501
<b>Sum inntekter</b>		<b>458 839 250</b>	<b>436 516 501</b>
<b>Kostnader</b>			
Varekostnad	3	309 464 412	302 795 351
Lønnskostnad	4, 5	73 540 152	67 603 437
Avskrivning på varige driftsmidler og immaterielle eiendeler	6	731 878	752 045
Annen driftskostnad	4, 6	40 565 360	29 187 399
<b>Sum kostnader</b>		<b>424 301 802</b>	<b>400 338 232</b>
<b>Driftsresultat</b>		<b>34 537 448</b>	<b>36 178 269</b>
<b>Finansinntekter og finanskostnader</b>			
Renteinntekt fra foretak i samme konsern	7	262 439	147 894
Annen renteinntekt		2 365	537
Annen finansinntekt	3	1 228 386	1 128 937
<b>Sum finansinntekter</b>		<b>1 493 190</b>	<b>1 277 368</b>
Annen rentekostnad		545 962	628 088
Annen finanskostnad	3	2 230 966	1 012 788
<b>Sum finanskostnader</b>		<b>2 776 928</b>	<b>1 640 876</b>
<b>Netto finans</b>		<b>-1 283 738</b>	<b>-363 508</b>
<b>Ordinært resultat før skattekostnad</b>		<b>33 253 710</b>	<b>35 814 761</b>
Skattekostnad på ordinært resultat	12	7 588 614	7 967 534
<b>Ordinært resultat etter skattekostnad</b>		<b>25 665 096</b>	<b>27 847 227</b>
<b>Årsresultat</b>		<b>25 665 096</b>	<b>27 847 227</b>
<b>Overføringer og disponeringer</b>			
Ordinært utbytte		5 000 000	5 000 000
Tilleggsutbytte		5 000 000	5 000 000
Overføringer til/fra annen egenkapital		15 665 098	17 847 227



## Resultatregnskap

<b>Beløp i: NOK</b>	<b>Note</b>	<b>2022</b>	<b>2021</b>
Sum overføringer og disponeringer		25 665 098	27 847 227



### Balanse

Beløp i: NOK	Note	2022	2021
<b>BALANSE - EIENDELER</b>			
<b>Anleggsmidler</b>			
<b>Immaterielle eiendeler</b>			
Utsatt skattefordel	12	3 581 119	4 562 680
<b>Sum immaterielle eiendeler</b>		<b>3 581 119</b>	<b>4 562 680</b>
<b>Varige driftsmidler</b>			
Driftsløsøre, inventar, verktøy, kontormaskiner og lignende	6,11	1 965 217	1 508 350
<b>Sum varige driftsmidler</b>		<b>1 965 217</b>	<b>1 508 350</b>
<b>Finansielle anleggsmidler</b>			
Investering i datterselskap	7	925 300	925 300
Andre fordringer	9	366 676	566 668
<b>Sum finansielle anleggsmidler</b>		<b>1 291 976</b>	<b>1 491 968</b>
<b>Sum anleggsmidler</b>		<b>6 838 312</b>	<b>7 562 998</b>
<b>Omløpsmidler</b>			
<b>Varer</b>			
Varer	8	173 323 059	152 513 016
<b>Sum varer</b>		<b>173 323 059</b>	<b>152 513 016</b>
<b>Fordringer</b>			
Kundefordringer	9,11	76 384 131	53 057 863
Andre fordringer	9	1 789 202	1 690 916
Konsernfordringer	7,9	6 706 979	5 931 656
<b>Sum fordringer</b>		<b>84 880 312</b>	<b>60 680 435</b>
<b>Investeringer</b>			
<b>Sum investeringer</b>		<b>0</b>	<b>0</b>
<b>Bankinnskudd, kontanter og lignende</b>			
Bankinnskudd, kontanter og lignende	11	3 932 962	14 158 225
<b>Sum bankinnskudd, kontanter og lignende</b>		<b>3 932 962</b>	<b>14 158 225</b>
<b>Sum omløpsmidler</b>		<b>262 136 333</b>	<b>227 351 676</b>



### Balanse

Beløp i: NOK	Note	2022	2021
<b>SUM EIENDELER</b>		<b>268 974 645</b>	<b>234 914 674</b>
<b>BALANSE - EGENKAPITAL OG GJELD</b>			
<b>Egenkapital</b>			
<b>Innskutt egenkapital</b>			
Selskapskapital	10,13	2 800 000	2 800 000
Overkurs	13	1 350 000	1 350 000
Annen innskutt egenkapital		0	0
<b>Sum innskutt egenkapital</b>		<b>4 150 000</b>	<b>4 150 000</b>
<b>Opptjent egenkapital</b>			
Annen egenkapital	13	148 736 916	133 071 818
<b>Sum opptjent egenkapital</b>		<b>148 736 916</b>	<b>133 071 818</b>
<b>Sum egenkapital</b>		<b>152 886 916</b>	<b>137 221 818</b>
<b>Gjeld</b>			
<b>Langsiktig gjeld</b>			
Pensjonsforpliktelser	5	6 975 889	7 498 283
<b>Sum avsetninger for forpliktelser</b>		<b>6 975 889</b>	<b>7 498 283</b>
<b>Annen langsiktig gjeld</b>			
<b>Sum annen langsiktig gjeld</b>		<b>0</b>	<b>0</b>
<b>Sum langsiktig gjeld</b>		<b>6 975 889</b>	<b>7 498 283</b>
<b>Kortsiktig gjeld</b>			
Gjeld til kredittinstitusjoner	11	8 615 843	
Leverandørgjeld	2	68 334 125	56 074 837
Betalbar skatt	12	6 607 053	8 787 608
Skyldige offentlige avgifter	11	11 218 491	14 013 138
Utbytte		5 000 000	5 000 000
Annen kortsiktig gjeld		9 336 328	6 318 990
<b>Sum kortsiktig gjeld</b>		<b>109 111 840</b>	<b>90 194 573</b>
<b>Sum gjeld</b>		<b>116 087 729</b>	<b>97 692 856</b>



## Balanse

<b>Beløp i: NOK</b>	<b>Note</b>	<b>2022</b>	<b>2021</b>
<b>SUM EGENKAPITAL OG GJELD</b>		<b>268 974 645</b>	<b>234 914 674</b>



## Konsernets resultatregnskap

Beløp i: NOK	Note	2022	2021
<b>RESULTATREGNSKAP</b>			
<b>Inntekter</b>			
Salgsinntekt	2	510 061 669	481 692 319
Annen driftsinntekt			51 770
<b>Sum inntekter</b>		<b>510 061 669</b>	<b>481 744 089</b>
<b>Kostnader</b>			
Varekostnad	3	343 237 673	336 690 652
Lønnskostnad	4,5	82 554 726	76 231 958
Avskrivning på varige driftsmidler og immaterielle eiendeler	6	790 354	799 794
Annen driftskostnad	4,6	45 614 700	33 481 556
<b>Sum kostnader</b>		<b>472 197 453</b>	<b>447 203 960</b>
<b>Driftsresultat</b>		<b>37 864 216</b>	<b>34 540 129</b>
<b>Finansinntekter og finanskostnader</b>			
Annen renteinntekt		2 598	537
Annen finansinntekt	3	1 240 461	1 317 392
<b>Sum finansinntekter</b>		<b>1 243 059</b>	<b>1 317 929</b>
Annen rentekostnad		547 313	663 044
Annen finanskostnad	3	2 389 557	1 013 069
<b>Sum finanskostnader</b>		<b>2 936 870</b>	<b>1 676 113</b>
<b>Netto finans</b>		<b>-1 693 811</b>	<b>-358 184</b>
<b>Ordinært resultat før skattekostnad</b>		<b>36 170 405</b>	<b>34 181 945</b>
Skattekostnad på ordinært resultat	12	8 201 770	7 678 132
<b>Ordinært resultat etter skattekostnad</b>		<b>27 968 635</b>	<b>26 503 813</b>
<b>Årsresultat</b>		<b>27 968 635</b>	<b>26 503 813</b>



## Konsernets balanse

Beløp i: NOK	Note	2022	2021
<b>BALANSE - EIENDELER</b>			
<b>Anleggsmidler</b>			
<b>Immaterielle eiendeler</b>			
Utsatt skattefordel	12	3 167 911	4 293 901
<b>Sum immaterielle eiendeler</b>		<b>3 167 911</b>	<b>4 293 901</b>
<b>Varige driftsmidler</b>			
Driftsløsøre, inventar, verktøy, kontormaskiner og lignende	6,11	2 133 353	1 690 463
<b>Sum varige driftsmidler</b>		<b>2 133 353</b>	<b>1 690 463</b>
<b>Finansielle anleggsmidler</b>			
Andre fordringer	9	366 676	566 668
<b>Sum finansielle anleggsmidler</b>		<b>366 676</b>	<b>566 668</b>
<b>Sum anleggsmidler</b>		<b>5 667 940</b>	<b>6 551 032</b>
<b>Omløpsmidler</b>			
<b>Varer</b>			
Varer	8,11	179 853 868	156 198 223
<b>Sum varer</b>		<b>179 853 868</b>	<b>156 198 223</b>
<b>Fordringer</b>			
Kundefordringer	9,11	101 146 972	65 427 377
Andre fordringer	9	1 799 320	2 731 279
<b>Sum fordringer</b>		<b>102 946 292</b>	<b>68 158 656</b>
<b>Bankinnskudd, kontanter og lignende</b>			
Bankinnskudd, kontanter og lignende	11	4 912 904	23 989 482
<b>Sum bankinnskudd, kontanter og lignende</b>		<b>4 912 904</b>	<b>23 989 482</b>
<b>Sum omløpsmidler</b>		<b>287 713 064</b>	<b>248 346 361</b>
<b>SUM EIENDELER</b>		<b>293 381 004</b>	<b>254 897 393</b>

## BALANSE - EGENKAPITAL OG GJELD



## Konsernets balanse

Beløp i: NOK	Note	2022	2021
<b>Egenkapital</b>			
<b>Innskutt egenkapital</b>			
Selskapskapital	10,13	2 800 000	2 800 000
Overkurs	13	1 350 000	1 350 000
<b>Sum innskutt egenkapital</b>		<b>4 150 000</b>	<b>4 150 000</b>
<b>Opptjent egenkapital</b>			
Annen egenkapital	13	158 516 015	140 821 633
<b>Sum opptjent egenkapital</b>		<b>158 516 015</b>	<b>140 821 633</b>
<b>Sum egenkapital</b>		<b>162 666 015</b>	<b>144 971 633</b>
<b>Gjeld</b>			
<b>Langsiktig gjeld</b>			
Pensjonsforpliktelser	5	6 975 889	7 498 283
<b>Sum avsetninger for forpliktelser</b>		<b>6 975 889</b>	<b>7 498 283</b>
<b>Annen langsiktig gjeld</b>			
<b>Sum langsiktig gjeld</b>		<b>6 975 889</b>	<b>7 498 283</b>
<b>Kortsiktig gjeld</b>			
Gjeld til kredittinstitusjoner	11	8 615 843	0
Leverandørgjeld	2	77 803 937	63 594 217
Betalbar skatt	12	7 064 501	8 787 608
Skyldige offentlige avgifter	11	13 761 190	15 786 045
Utbytte		5 000 000	5 000 000
Annen kortsiktig gjeld		11 493 629	9 259 607
<b>Sum kortsiktig gjeld</b>		<b>123 739 100</b>	<b>102 427 477</b>
<b>Sum gjeld</b>		<b>130 714 989</b>	<b>109 925 760</b>
<b>SUM EGENKAPITAL OG GJELD</b>		<b>293 381 004</b>	<b>254 897 393</b>



## Brønnøysundregistrene

### ÅRSREGNSKAP FOR REGNSKAPSÅRET 2022 - GENERELL INFORMASJON

Journalnummer: 2023 528857

#### Enheten

Organisasjonsnummer: 938 998 582  
Organisasjonsform: Aksjeselskap  
Foretaksnavn: ORTOMEDIC AS  
Forretningsadresse: Vollsveien 13E  
1366 LYSAKER

#### Regnskapsår

Årsregnskapets periode: 01.01.2022 - 31.12.2022

#### Konsern

Morselskap i konsern: Ja  
Konsernregnskap lagt ved: Ja

#### Regnskapsregler

Regler for små foretak benyttet: Nei  
Benyttet ved utarbeidelsen av  
årsregnskapet til selskapet: Regnskapslovens alminnelige regler  
Benyttet ved utarbeidelsen av  
årsregnskapet til konsernet: Regnskapslovens alminnelige regler

#### Årsregnskapet fastsatt av kompetent organ

Bekreftet av representant for selskapet: Thomas Kristoffersen Skoglund  
Dato for fastsettelse av årsregnskapet: 27.04.2023

#### Grunnlag for avgivelse

År 2022: Årsregnskap er elektronisk innlevert.  
År 2021: Tall er hentet fra elektronisk innlevert årsregnskap fra 2022.

*Det er ikke krav til at årsregnskapet m.v. som sendes til Regnskapsregisteret er undertegnet. Kontrollen på at dette er utført ligger hos revisor/enhetens øverste organ. Sikkerheten ivaretas ved at innsender har rolle/rettighet for innsending av årsregnskapet via Altinn, og ved at det bekreftes at årsregnskapet er fastsatt av kompetent organ.*

Brønnøysundregistrene, 01.07.2023



Organisasjonsnr: 938 998 582  
ORTOMEDIC AS

## RESULTATREGNSKAP

<b>Beløp i: NOK</b>	<b>Note</b>	<b>2022</b>	<b>2021</b>
<b>RESULTATREGNSKAP</b>			
<b>Inntekter</b>			
Salgsinntekt	2	458 839 250	436 516 501
<b>Sum inntekter</b>		<b>458 839 250</b>	<b>436 516 501</b>
<b>Kostnader</b>			
Varekostnad	3	309 464 412	302 795 351
Lønnskostnad	4, 5	73 540 152	67 603 437
Avskrivning på varige driftsmidler og immaterielle eiendeler	6	731 878	752 045
Annen driftskostnad	4, 6	40 565 360	29 187 399
<b>Sum kostnader</b>		<b>424 301 802</b>	<b>400 338 232</b>
<b>Driftsresultat</b>		<b>34 537 448</b>	<b>36 178 269</b>
<b>Finansinntekter og finanskostnader</b>			
Renteinntekt fra foretak i samme konsern	7	262 439	147 894
Annen renteinntekt		2 365	537
Annen finansinntekt	3	1 228 386	1 128 937
<b>Sum finansinntekter</b>		<b>1 493 190</b>	<b>1 277 368</b>
Annen rentekostnad		545 962	628 088
Annen finanskostnad	3	2 230 966	1 012 788
<b>Sum finanskostnader</b>		<b>2 776 928</b>	<b>1 640 876</b>
<b>Netto finans</b>		<b>-1 283 738</b>	<b>-363 508</b>
<b>Ordinært resultat før skattekostnad</b>		<b>33 253 710</b>	<b>35 814 761</b>
Skattekostnad på ordinært resultat	12	7 588 614	7 967 534
<b>Ordinært resultat etter skattekostnad</b>		<b>25 665 096</b>	<b>27 847 227</b>
<b>Årsresultat</b>		<b>25 665 096</b>	<b>27 847 227</b>
<b>Overføringer og disponeringer</b>			
Ordinært utbytte		5 000 000	5 000 000
Tilleggsutbytte		5 000 000	5 000 000
Overføringer til/fra annen egenkapital		15 665 098	17 847 227
<b>Sum overføringer og disponeringer</b>		<b>25 665 098</b>	<b>27 847 227</b>



Organisasjonsnr: 938 998 582  
ORTOMEDIC AS

## BALANSE

Beløp i: NOK	Note	2022	2021
<b>BALANSE - EIENDELER</b>			
<b>Anleggsmidler</b>			
<b>Immaterielle eiendeler</b>			
Utsatt skattefordel	12	3 581 119	4 562 680
<b>Sum immaterielle eiendeler</b>		<b>3 581 119</b>	<b>4 562 680</b>
<b>Varige driftsmidler</b>			
Driftsløsøre, inventar, verktøy, kontormaskiner og lignende	6,11	1 965 217	1 508 350
<b>Sum varige driftsmidler</b>		<b>1 965 217</b>	<b>1 508 350</b>
<b>Finansielle anleggsmidler</b>			
Investering i datterselskap	7	925 300	925 300
Andre fordringer	9	366 676	566 668
<b>Sum finansielle anleggsmidler</b>		<b>1 291 976</b>	<b>1 491 968</b>
<b>Sum anleggsmidler</b>		<b>6 838 312</b>	<b>7 562 998</b>
<b>Omløpsmidler</b>			
<b>Varer</b>			
Varer	8	173 323 059	152 513 016
<b>Sum varer</b>		<b>173 323 059</b>	<b>152 513 016</b>
<b>Fordringer</b>			
Kundefordringer	9,11	76 384 131	53 057 863
Andre fordringer	9	1 789 202	1 690 916
Konsernfordringer	7,9	6 706 979	5 931 656
<b>Sum fordringer</b>		<b>84 880 312</b>	<b>60 680 435</b>
<b>Investeringer</b>			
<b>Sum investeringer</b>		<b>0</b>	<b>0</b>
<b>Bankinnskudd, kontanter og lignende</b>			
Bankinnskudd, kontanter og lignende	11	3 932 962	14 158 225
<b>Sum bankinnskudd, kontanter og lignende</b>		<b>3 932 962</b>	<b>14 158 225</b>
<b>Sum omløpsmidler</b>		<b>262 136 333</b>	<b>227 351 676</b>
<b>SUM EIENDELER</b>		<b>268 974 645</b>	<b>234 914 674</b>

## BALANSE - EGENKAPITAL OG GJELD



<b>Egenkapital</b>			
<b>Innskutt egenkapital</b>			
Selskapskapital	10,13	2 800 000	2 800 000
Overkurs	13	1 350 000	1 350 000
Annen innskutt egenkapital		0	0
<b>Sum innskutt egenkapital</b>		<b>4 150 000</b>	<b>4 150 000</b>
<b>Opptjent egenkapital</b>			
Annen egenkapital	13	148 736 916	133 071 818
<b>Sum opptjent egenkapital</b>		<b>148 736 916</b>	<b>133 071 818</b>
<b>Sum egenkapital</b>		<b>152 886 916</b>	<b>137 221 818</b>
<b>Gjeld</b>			
<b>Langsiktig gjeld</b>			
Pensjonsforpliktelser	5	6 975 889	7 498 283
<b>Sum avsetninger for forpliktelser</b>		<b>6 975 889</b>	<b>7 498 283</b>
Annen langsiktig gjeld		0	0
<b>Sum langsiktig gjeld</b>		<b>6 975 889</b>	<b>7 498 283</b>
<b>Kortsiktig gjeld</b>			
<b>Gjeld til</b>			
kredittinstitusjoner	11	8 615 843	
Leverandørgjeld	2	68 334 125	56 074 837
Betalbar skatt	12	6 607 053	8 787 608
Skyldige offentlige avgifter	11	11 218 491	14 013 138
Utbytte		5 000 000	5 000 000
Annen kortsiktig gjeld		9 336 328	6 318 990
<b>Sum kortsiktig gjeld</b>		<b>109 111 840</b>	<b>90 194 573</b>
<b>Sum gjeld</b>		<b>116 087 729</b>	<b>97 692 856</b>
<b>SUM EGENKAPITAL OG GJELD</b>		<b>268 974 645</b>	<b>234 914 674</b>



Organisasjonsnr: 938 998 582  
ORTOMEDIC AS

## KONSERNRESULTATREGNSKAP

<b>Beløp i: NOK</b>	<b>Note</b>	<b>2022</b>	<b>2021</b>
<b>RESULTATREGNSKAP</b>			
<b>Inntekter</b>			
Salgsinntekt		510 061 669	481 692 319
Annen driftsinntekt	2		51 770
<b>Sum inntekter</b>		<b>510 061 669</b>	<b>481 744 089</b>
<b>Kostnader</b>			
Varekostnad	3	343 237 673	336 690 652
Lønnskostnad	4,5	82 554 726	76 231 958
Avskrivning på varige driftsmidler og immaterielle eiendeler	6	790 354	799 794
Annen driftskostnad	4,6	45 614 700	33 481 556
<b>Sum kostnader</b>		<b>472 197 453</b>	<b>447 203 960</b>
<b>Driftsresultat</b>		<b>37 864 216</b>	<b>34 540 129</b>
<b>Finansinntekter og finanskostnader</b>			
Annen renteinntekt		2 598	537
Annen finansinntekt	3	1 240 461	1 317 392
<b>Sum finansinntekter</b>		<b>1 243 059</b>	<b>1 317 929</b>
Annen rentekostnad		547 313	663 044
Annen finanskostnad	3	2 389 557	1 013 069
<b>Sum finanskostnader</b>		<b>2 936 870</b>	<b>1 676 113</b>
<b>Netto finans</b>		<b>-1 693 811</b>	<b>-358 184</b>
<b>Ordinært resultat før skattekostnad</b>			
<b>Skattekostnad på ordinært resultat</b>	12	<b>8 201 770</b>	<b>7 678 132</b>
<b>Ordinært resultat etter skattekostnad</b>		<b>27 968 635</b>	<b>26 503 813</b>
<b>Årsresultat</b>		<b>27 968 635</b>	<b>26 503 813</b>



Organisasjonsnr: 938 998 582  
ORTOMEDIC AS

## KONSERNBALANSE

Beløp i: NOK	Note	2022	2021
<b>BALANSE - EIENDELER</b>			
<b>Anleggsmidler</b>			
<b>Immaterielle eiendeler</b>			
Utsatt skattefordel	12	3 167 911	4 293 901
<b>Sum immaterielle eiendeler</b>		<b>3 167 911</b>	<b>4 293 901</b>
<b>Varige driftsmidler</b>			
Driftsløsøre, inventar, verktøy, kontormaskiner og lignende	6,11	2 133 353	1 690 463
<b>Sum varige driftsmidler</b>		<b>2 133 353</b>	<b>1 690 463</b>
<b>Finansielle anleggsmidler</b>			
Andre fordringer	9	366 676	566 668
<b>Sum finansielle anleggsmidler</b>		<b>366 676</b>	<b>566 668</b>
<b>Sum anleggsmidler</b>		<b>5 667 940</b>	<b>6 551 032</b>
<b>Omløpsmidler</b>			
<b>Varer</b>			
Varer	8,11	179 853 868	156 198 223
<b>Sum varer</b>		<b>179 853 868</b>	<b>156 198 223</b>
<b>Fordringer</b>			
Kundefordringer	9,11	101 146 972	65 427 377
Andre fordringer	9	1 799 320	2 731 279
<b>Sum fordringer</b>		<b>102 946 292</b>	<b>68 158 656</b>
<b>Bankinnskudd, kontanter og lignende</b>			
Bankinnskudd, kontanter og lignende	11	4 912 904	23 989 482
<b>Sum bankinnskudd, kontanter og lignende</b>		<b>4 912 904</b>	<b>23 989 482</b>
<b>Sum omløpsmidler</b>		<b>287 713 064</b>	<b>248 346 361</b>
<b>SUM EIENDELER</b>		<b>293 381 004</b>	<b>254 897 393</b>
<b>BALANSE - EGENKAPITAL OG GJELD</b>			
<b>Egenkapital</b>			
<b>Innskutt egenkapital</b>			
Selskapskapital	10,13	2 800 000	2 800 000
Overkurs	13	1 350 000	1 350 000
<b>Sum innskutt egenkapital</b>		<b>4 150 000</b>	<b>4 150 000</b>



<b>Opptjent egenkapital</b>			
Annen egenkapital	13	158 516 015	140 821 633
<b>Sum opptjent egenkapital</b>		<b>158 516 015</b>	<b>140 821 633</b>
<b>Sum egenkapital</b>		<b>162 666 015</b>	<b>144 971 633</b>
<b>Gjeld</b>			
<b>Langsiktig gjeld</b>			
Pensjonsforpliktelser	5	6 975 889	7 498 283
<b>Sum avsetninger for forpliktelser</b>		<b>6 975 889</b>	<b>7 498 283</b>
<b>Annen langsiktig gjeld</b>			
<b>Sum langsiktig gjeld</b>		<b>6 975 889</b>	<b>7 498 283</b>
<b>Kortsiktig gjeld</b>			
Gjeld til			
kredittinstitusjoner	11	8 615 843	0
Leverandørgjeld	2	77 803 937	63 594 217
Betalbar skatt	12	7 064 501	8 787 608
Skyldige offentlige avgifter	11	13 761 190	15 786 045
Utbytte		5 000 000	5 000 000
Annen kortsiktig gjeld		11 493 629	9 259 607
<b>Sum kortsiktig gjeld</b>		<b>123 739 100</b>	<b>102 427 477</b>
<b>Sum gjeld</b>		<b>130 714 989</b>	<b>109 925 760</b>
<b>SUM EGENKAPITAL OG GJELD</b>		<b>293 381 004</b>	<b>254 897 393</b>



Organisasjonsnr: 938 998 582  
ORTOMEDIC AS

NOTEOPPLYSNINGER - SELSKAP - alle poster oppgitt i hele tall

**Note**

1

**Regnskapsprinsipper**

Årsregnskapet er satt opp i samsvar med regnskapsloven 1998. Det er utarbeidet etter norske regnskapsstandarder. Hovedregel for vurdering og klassifisering av eiendeler og gjeld. Eiendeler bestemt til varig eie eller bruk er klassifisert som anleggsmidler. Andre eiendeler er klassifisert som omløpsmidler. Fordringer som skal tilbakebetales innen et år er uansett klassifisert som omløpsmidler. Ved klassifiseringen av kortsiktig og langsiktig gjeld er analoge kriterier lagt til grunn. Anleggsmidler vurderes til anskaffelseskost, men nedskrives til virkelig verdi når verdifallet forventes ikke å være forbigående. Anleggsmidler med begrenset økonomisk levetid avskrives planmessig. Langsiktig gjeld balanseføres til nominelt mottatt beløp på etableringstidspunktet. Langsiktig gjeld oppskrives ikke til virkelig verdi som følge av renteendring. Omløpsmidler vurderes til laveste av anskaffelseskost og virkelig verdi. Kortsiktig gjeld balanseføres til nominelt mottatt beløp på etableringstidspunktet. Kortsiktig gjeld oppskrives ikke til virkelig verdi som følge av renteendring. Enkelte poster er vurdert etter andre regler, og redegjøres for nedenfor. Varige driftsmidler Varige driftsmidler avskrives over forventet økonomisk levetid. Avskrivningene er som hovedregel fordelt lineært over antatt økonomisk levetid. Fordringer Kundefordringer og andre fordringer oppføres til pålydende etter fradrag for avsetning til forventet tap. Avsetning til tap gjøres på grunnlag av en individuell vurdering av de enkelte fordringene. I tillegg gjøres det for øvrige kundefordringer en uspesifisert avsetning for å dekke antatt tap. Skatter Skatter kostnadsføres når de påløper, det vil si at skattekostnaden er knyttet til det regnskapsmessige resultat før skatt. Skattekostnaden består av betalbar skatt (skatt på årets skattepliktige inntekt) og endring i netto utsatt skatt. Skattekostnaden fordeles på ordinært resultat og resultat av ekstraordinære poster i henhold til skattegrunnlaget. Utsatt skatt og utsatt skattefordel er presentert netto i balansen.

**Note**

1

Er det usikkerhet om fortsatt drift?: Nei

**Note**

Antall årsverk i regnskapsåret  
58.00

**Note**

Spesifisering av resultatregnskapet



## Lønnskostnader

<u>Lønn</u>	<u>Årets</u>	<u>Fjorårets</u>
	57224950.00	52142895.00
<u>Folketrygdavgift</u>	<u>Årets</u>	<u>Fjorårets</u>
	9628774.00	8840914.00
<u>Pensjonskostnader</u>	<u>Årets</u>	<u>Fjorårets</u>
	4946072.00	5544637.00
<u>Andre ytelser</u>	<u>Årets</u>	<u>Fjorårets</u>
	1740356.00	1074991.00
<u>Sum lønnskostnader</u>	<u>Årets</u>	<u>Fjorårets</u>
	73540152.00	67603437.00

## Note

### Ekstraordinære inntekter og kostnader

<u>Sum</u>	<u>Beløp</u>
------------	--------------

Balanseført verdi 31.12.                      Varige driftsmidler   Immaterielle eiend.

## Note

6

**Konsern, tilknyttet selskap m.v.**

**Investering som regnskapsføres etter egenkapitalmetoden**

### Konsernregnskap

Virksomheten inngår i konsolideringen til morselskapets konsernregnsk.: Nei

**Morselskapet sitt navn**

**Forretningskontor for morselskapet**

Datterselskap er utelatt fra konsolideringen: Nei

**Begrunnelse for at datterselskap er utelatt fra konsolideringen**

**Konsern, tilknyttet selskap m.v. - fordringer og gjeld**

### Fordringer

<u>Samlet beløp - foretak i samme konsern</u>	<u>Årets</u>	<u>Fjorårets</u>
	6709979.00	5931656.00
<u>Samlet beløp - tilknyttet selskap</u>	<u>Årets</u>	<u>Fjorårets</u>





Organisasjonsnr: 938 998 582  
ORTOMEDIC AS

NOTEOPPLYSNINGER - KONSERN - alle poster oppgitt i hele tall

**Note**

1

**Regnskapsprinsipper**

Årsregnskapet er satt opp i samsvar med regnskapsloven 1998. Det er utarbeidet etter norske regnskapsstandarder. Hovedregel for vurdering og klassifisering av eiendeler og gjeld. Eiendeler bestemt til varig eie eller bruk er klassifisert som anleggsmidler. Andre eiendeler er klassifisert som omløpsmidler. Fordringer som skal tilbakebetales innen et år er uansett klassifisert som omløpsmidler. Ved klassifiseringen av kortsiktig og langsiktig gjeld er analoge kriterier lagt til grunn. Anleggsmidler vurderes til anskaffelseskost, men nedskrives til virkelig verdi når verdifallet forventes ikke å være forbigående. Anleggsmidler med begrenset økonomisk levetid avskrives planmessig. Langsiktig gjeld balanseføres til nominelt mottatt beløp på etableringstidspunktet. Langsiktig gjeld oppskrives ikke til virkelig verdi som følge av renteendring. Omløpsmidler vurderes til laveste av anskaffelseskost og virkelig verdi. Kortsiktig gjeld balanseføres til nominelt mottatt beløp på etableringstidspunktet. Kortsiktig gjeld oppskrives ikke til virkelig verdi som følge av renteendring. Enkelte poster er vurdert etter andre regler, og redegjøres for nedenfor. Varige driftsmidler Varige driftsmidler avskrives over forventet økonomisk levetid. Avskrivningene er som hovedregel fordelt lineært over antatt økonomisk levetid. Fordringer Kundefordringer og andre fordringer oppføres til pålydende etter fradrag for avsetning til forventet tap. Avsetning til tap gjøres på grunnlag av en individuell vurdering av de enkelte fordringene. I tillegg gjøres det for øvrige kundefordringer en uspesifisert avsetning for å dekke antatt tap. Skatter Skatter kostnadsføres når de påløper, det vil si at skattekostnaden er knyttet til det regnskapsmessige resultat før skatt. Skattekostnaden består av betalbar skatt (skatt på årets skattepliktige inntekt) og endring i netto utsatt skatt. Skattekostnaden fordeles på ordinært resultat og resultat av ekstraordinære poster i henhold til skattegrunnlaget. Utsatt skatt og utsatt skattefordel er presentert netto i balansen.

**Note**

2

**Antall årsverk i regnskapsåret**

66.00

**Note**

3

**Spesifisering av resultatregnskapet**

**Lønnskostnader**

<u>Lønn</u>	<u>Årets</u>	<u>Fjorårets</u>
	63412774.00	57901322.00
<u>Folketrygdavgift</u>	<u>Årets</u>	<u>Fjorårets</u>



	11850961.00	11021359.00
<u>Pensjonskostnader</u>	<u>Årets</u>	<u>Fjorårets</u>
	5425194.00	6088890.00
<u>Andre ytelser</u>	<u>Årets</u>	<u>Fjorårets</u>
	1867796.00	1220387.00
<u>Sum lønnskostnader</u>	<u>Årets</u>	<u>Fjorårets</u>
	82556726.00	76231958.00

## Note

### Ekstraordinære inntekter og kostnader

<u>Sum</u>	<u>Beløp</u>
<u>Balanseført verdi 31.12.</u>	<u>Varige driftsmidler</u> <u>Immaterielle eiend.</u>

## Konsernregnskap

### Morselskapet sitt navn

### Forretningskontor for morselskapet

### Begrunnelse for at datterselskap er utelatt fra konsolideringen

### Konsern, tilknyttet selskap m.v. - fordringer og gjeld

#### Fordringer

<u>Samlet beløp - tilknyttet selskap</u>	<u>Årets</u>	<u>Fjorårets</u>	
<u>Samlet beløp - foretak i samme konsern</u>	<u>Årets</u>	<u>Fjorårets</u>	
<u>Samlet beløp - foretak i samme konsern</u>	<u>Årets</u>	<u>Fjorårets</u>	
<u>Samlet beløp - felles kontrollert virksomhet</u>	<u>Årets</u>	<u>Fjorårets</u>	
<u>Pantstillelse</u>	<u>Beløp</u>		
<u>Beholdning av egne aksjer</u>	<u>Antall</u>	<u>Pålydende</u>	<u>Andel av aksjek.</u>



**Note**

4

**Lån og sikkerhetsstillelse til medlemmer**

Er det gitt lån eller sikkerhetsstillelse til ledende personer: Nei

**Opplysninger om:**

**Medlemmer av:**

**Mer om lån og sikkerhetsstillelse**



ÅRSBERETNING 2022

ORTOMEDIC AS



Ortomedic AS driver virksomhet innen salg, markedsføring og distribusjon av ortopediske implantater, traumeprodukter, sårlukkingsprodukter, kirurgiske engangsinstrumenter til bløtdelskirurgi, kirurgiske instrumenter, mikroskopisystemer og annet medisinsk utstyr.

Selskapet er en betydelig leverandør til det norske ortopediske implantatmarkedet.

Produktene blir i hovedsak levert av Johnson & Johnson Medical Devices Companies, som er heleide selskap i Johnson & Johnson gruppen. I tillegg representerer Ortomedic AS en rekke kjente europeiske og amerikanske medisinske utstysprodusenter som gir selskapet løpende tilgang til nye og innovative produkter.

Selskapet betjener kundene med egne salgsmedarbeidere fra leide lokaler på Lysaker.

I tillegg til Ortomedic AS består konsernregnskapet av datterselskapet Micromedic AB, som ble etablert i slutten av 2013. Selskapet selger mikroskopisystemer fra Leica Microsystems og omsatte for SEK 59,502 mill. med et resultat etter finansielle poster på SEK 3,069 mill.

Selskapet og konsernets omsetning og resultat ble som forventet.

Årsoppgjøret er avlagt under forutsetning om fortsatt drift. Selskapet har en sunn finansiell stilling.

Arbeidsmiljøet i konsernet anses tilfredsstillende. Det er avholdt møter mellom ledelsen og representanter for arbeidsmiljøutvalget. Det har vært gjennomført flere sosiale tiltak for de ansatte. Sykefraværet i 2022 var på 2,5 % av total arbeidstid. Det er ikke blitt rapportert om skader eller ulykker i 2022.

Konsernet har som mål full likestilling mellom kvinner og menn. Det skal ikke være forskjellsbehandling grunnet kjønn ved lønnsfastsettelse, avansement eller rekruttering. Selskapets ansatte består av 46 menn og 16 kvinner. I datterselskapet er det ansatt 8 menn. Styret består av fire personer, alle er menn.

Ortomedic AS virksomhet er ikke regulert av konsesjoner eller pålegg utover tilslutning til Elektronikkretur AS. Selskapets drift har ikke vesentlig negativ påvirkning på det ytre miljø.

Det er ikke tegnet forsikring for styremedlemmenes og daglig leders mulige ansvar overfor selskapet og tredjeperson.

Selskapets virksomhet preges av sterk konkurranse. Internasjonale aktører er på det norske markedet, og det etableres allianser og partnerskap i bransjen som er med på å forsterke konkurransen.

En av selskapets strategier er å sikre seg langsiktige og eksklusive distribusjonsrettigheter for Norge fra anerkjente leverandører. Dette sammen med opparbeidede markedsandeler bidrar til at selskapet er godt forberedt til å møte konkurransen.



Selskapet er eksponert for valutarisiko ved innkjøp fra utlandet. En større andel av kjøpene er avtalt i NOK, noe som reduserer valutarisikoen. Selskapet sikrer valuta der det er hensiktsmessig.

Selskapet har foruten kassakreditt ingen rentebærende gjeld og risikoen for tap på fordringer vurderes som lav.

Omsetningen i selskapet hadde en økning fra NOK 436,5 mill. i 2021 til NOK 458,8 mill. i 2022. Konsernets driftsinntekter ble på NOK 510,0 mill. i 2022 mot NOK 481,7 mill. i 2021.

De samlede investeringene i selskapet var NOK 1,189 mill. og i konsernet NOK 1,238 mill. i 2022. Selskapets likviditetsbeholdning 31.12.2022 utgjorde NOK 3,9 mill. og NOK 4,9 mill. i konsernet. I tillegg hadde selskapet og konsernet en udisponert andel av kassakreditt på NOK 21,4 mill. Selskapet og konsernet har en tilfredsstillende likviditet.

Selskapets egenkapitalandel pr. 31.12.2022 var 56,8% mot 58,4% pr. 31.12.2021. Konsernets egenkapitalandel pr. 31.12.2022 var 55,4% mot 56,9% per 31.12.2021.

Selskapet hadde i 2022 en negativ kontantstrøm fra operasjonell med NOK 7,65 mill. For konsernet en negativ kontantstrøm på NOK 16,45 mill.

Selskapet har investert betydelig i instrumentsett for permanente utlån. I tillegg har selskapet konvertert og oppgradert et stort produktområde innen ortopedi, noe som medfører overlapp av produkter for en periode.

Både morselskap og datterselskap hadde store andeler utestående fordringer på slutten av året grunnet høyt kapitalvare salg. Alle disse elementene er med å forklare økt kapitalbinding. Det er forventet en positiv kontantstrøm fra operasjonell drift i 2023.

Styret mener at årsregnskapet gir et rettviseende bilde av selskapets og konsernets eiendeler og gjeld, finansielle stilling og resultat.

Styret foreslår følgende disponering av årsresultatet på NOK 25 665 098

Overføring til annen egenkapital	NOK 15 665 098
Tilleggsutbytte	NOK 5 000 000
Avsatt til utbytte	NOK 5 000 000
Sum disponert	NOK 25 665 098

Selskapets frie egenkapital pr. 31.12.2022 utgjør NOK 150 086 916.

Styret forventer i utgangspunktet økt omsetning og et godt økonomisk resultat også i 2023. Resultat- og likviditetsutviklingen har vært positiv så langt i det nye året.

Nedstengningen av Norge på grunn av Covid-19 pandemien har hatt en negativ innvirkning på selskapets omsetning i både 2021 og 2022. I takt med Koronasmittens utbredelse og innleggelse ved norske sykehus ble planlagt kirurgi tilpasset kapasiteten ved sykehusene.

Etter at samfunnet er åpnet opp igjen, forventer vi at sykehusene vil ta igjen utsatt elektiv kirurgi på en periode over 1-2 år.

Pandemien har gitt oss driftsmessige utfordringer i form av begrensninger i leveranser fra våre leverandører, men utfordringene avtar gradvis og forventes å avta helt i løpet av 2023.



Redegjørelse i henhold til Åpenhetsloven for 2022 vil publiseres på Ortomedic sin hjemmeside innen 30. juni 2023.

Det er ikke inntruffet forhold etter 31.12.2022 som etter styrets vurdering har betydning for bedømmelsen av regnskapet for 2022.


Lysaker, 27. april 2023

Styret i Ortomedic AS

  
John Giverholt  
Styrets leder

  
Kjell Thygesen  
Styremedlem

  
Christian Bryn  
Styremedlem

  
Thormod Dønås  
Adm. direktør og  
styremedlem



BHL DA  
Elias Smiths vei 24  
1337 Sandvika

Org. nr.: 992 768 061

Telefon: 66 85 59 00  
E-post: [amn@bhl.no](mailto:amn@bhl.no)  
Internett: [www.bhl.no](http://www.bhl.no)

Medlemmer av  
Den norske Revisorforening

Ansvarlig revisor:  
Arild M. Nyhaug

Til generalforsamlingen i  
Ortomedic AS

## UAVHENGIG REVISORS BERETNING

### Konklusjon

Vi har revidert Ortomedic AS sitt årsregnskap som består av:

- selskapsregnskapet, som består av balanse per 31. desember 2022, resultatregnskap med et overskudd på kr 25 665 098 og kontantstrømoppstilling, for regnskapsåret avsluttet per denne datoen og noter til årsregnskapet, herunder et sammendrag av viktige regnskapsprinsipper, og
- konsernregnskapet som består av balanse per 31. desember 2022, resultatregnskap med et overskudd på kr 27 968 635, og kontantstrømoppstilling, for regnskapsåret avsluttet per denne datoen og noter til årsregnskapet, herunder et sammendrag av viktige regnskapsprinsipper.

Etter vår mening

- oppfyller årsregnskapet gjeldende lovkrav,
- gir selskapsregnskapet et rettviseende bilde av selskapets finansielle stilling per 31. desember 2022 og av dets resultater og kontantstrømmer for regnskapsåret avsluttet per denne datoen i samsvar med regnskapslovens regler og god regnskapsskikk i Norge, og
- gir konsernregnskapet et rettviseende bilde av konsernets finansielle stilling per 31. desember 2022 og av dets resultater og kontantstrømmer for regnskapsåret avsluttet per denne datoen i samsvar med regnskapslovens regler og god regnskapsskikk i Norge.

### Grunnlag for konklusjonen

Vi har gjennomført revisjonen i samsvar med de internasjonale revisjonsstandardene International Standards on Auditing (ISA-ene). Våre oppgaver og plikter i henhold til disse standardene er beskrevet nedenfor under Revisors oppgaver og plikter ved revisjonen av årsregnskapet. Vi er uavhengige av selskapet og konsernet slik det kreves i lov, forskrift og International Code of Ethics for Professional Accountants (inkludert internasjonale uavhengighetsstandarder) utstedt av the International Ethics Standards Board for Accountants (IESBA-reglene), og vi har overholdt våre øvrige etiske forpliktelser i samsvar med disse kravene. Innhentet revisjonsbevis er etter vår vurdering tilstrekkelig og hensiktsmessig som grunnlag for vår konklusjon.

### Øvrig informasjon

Styret og daglig leder (ledelsen) er ansvarlige for informasjonen i årsberetningen. Vår konklusjon om årsregnskapet ovenfor dekker ikke informasjonen i årsberetningen. I forbindelse med revisjonen av årsregnskapet er det vår oppgave å lese årsberetningen. Formålet er å vurdere



BHL DA is a member firm of the "Nexia International" network. Nexia International Limited does not deliver services in its own name or otherwise. Nexia International Limited and the member firms of the Nexia International network (including those members which trade under a name which includes the word NEXIA) are not part of a worldwide partnership. Nexia International Limited does not accept any responsibility for the commission of any act, or omission to act by, or the liabilities of, any of its members. Each member firm within the Nexia International network is a separate legal entity. Nexia International Limited does not accept liability for any loss arising from any action taken, or omission, on the basis of the content in this publication or any documentation and external links provided. The trademarks NEXIA INTERNATIONAL, NEXIA and the NEXIA logo are owned by Nexia International Limited and used under licence. References to Nexia or Nexia International are to Nexia International Limited or to the "Nexia International" network of firms, as the context may dictate. For more information, visit [www.nexia.com](http://www.nexia.com)



hvorvidt det foreligger vesentlig inkonsistens mellom årsberetningen og årsregnskapet og den kunnskap vi har opparbeidet oss under revisjonen av årsregnskapet, eller hvorvidt informasjon i årsberetningen ellers fremstår som vesentlig feil. Vi har plikt til å rapportere dersom årsberetningen fremstår som vesentlig feil. Vi har ingenting å rapportere i så henseende.

Basert på kunnskapen vi har opparbeidet oss i revisjonen, mener vi at årsberetningen

- er konsistent med årsregnskapet og
- inneholder de opplysninger som skal gis i henhold til gjeldende lovkrav.

#### Ledelsens ansvar for årsregnskapet

Ledelsen er ansvarlig for å utarbeide årsregnskapet og for at det gir et rettviseende bilde i samsvar med regnskapslovens regler og god regnskapsskikk i Norge. Ledelsen er også ansvarlig for slik intern kontroll som den finner nødvendig for å kunne utarbeide et årsregnskap som ikke inneholder vesentlig feilinformasjon, verken som følge av misligheter eller utilsiktede feil.

Ved utarbeidelsen av årsregnskapet må ledelsen ta standpunkt til selskapets og konsernets evne til fortsatt drift og opplyse om forhold av betydning for fortsatt drift. Forutsetningen om fortsatt drift skal legges til grunn for årsregnskapet så lenge det ikke er sannsynlig at virksomheten vil bli avvirket.


#### Revisors oppgaver og plikter ved revisjonen av årsregnskapet

Vårt mål er å oppnå betryggende sikkerhet for at årsregnskapet som helhet ikke inneholder vesentlig feilinformasjon, verken som følge av misligheter eller utilsiktede feil, og å avgi en revisjonsberetning som inneholder vår konklusjon. Betryggende sikkerhet er en høy grad av sikkerhet, men ingen garanti for at en revisjon utført i samsvar med ISA-ene, alltid vil avdekke vesentlig feilinformasjon som eksisterer. Feilinformasjon kan oppstå som følge av misligheter eller utilsiktede feil. Feilinformasjon blir vurdert som vesentlig dersom den enkeltvis eller samlet med rimelighet kan forventes å påvirke økonomiske beslutninger som brukerne foretar basert på årsregnskapet.

For videre beskrivelse av revisors oppgaver og plikter vises det til <https://www.revisorforeningen.no/revisjonsberetninger>

Sandvika, 27. april 2023

**BHL DA**

  
Arild M. Nyhaug  
Statsautorisert revisor

ORTOMEDIC AS  
RESULTATREGNSKAP

Morselskap		Konsern			
2021	2022	Note	2022	2021	
<b>Driftsinntekter og driftskostnader</b>					
436 516 501	458 839 250	Salgsinntekt	2 510 061 669	481 692 319	
0	0	Annen driftsinntekt	0	51 770	
436 516 501	458 839 250	Sum driftsinntekter	510 061 669	481 744 089	
<b>Finansinntekter og finanskostnader</b>					
302 795 351	309 464 412	Varekostnad	3 343 237 673	336 690 652	
67 603 437	73 540 152	Lønnskostnad	4, 5 82 554 726	76 231 958	
752 045	731 878	Ordinær avskrivning	6 790 354	799 794	
29 187 399	40 565 360	Annen driftskostnad	4, 6 45 814 701	33 481 555	
400 338 233	424 301 802	Sum driftskostnader	472 197 454	447 203 960	
36 178 268	34 537 449	Driftsresultat	37 864 216	34 540 129	
<b>Finansinntekter og finanskostnader</b>					
147 894	262 439	Renteinntekt konsern	7 0	0	
537	2 365	Annen renteinntekt	2 598	537	
1 128 937	1 228 386	Annen finansinntekt	3 1 240 461	1 317 392	
(628 088)	(545 962)	Annen rentekostnad	(547 313)	(663 044)	
(1 012 788)	(2 230 966)	Annen finanskostnad	3 (2 389 558)	(1 013 069)	
(363 507)	(1 283 737)	Netto finansinntekter	(1 693 811)	(358 184)	
35 814 761	33 253 712	Ordinært resultat før skattekostnad	36 170 405	34 181 945	
(7 967 534)	(7 588 614)	Skattekostnad på ordinært resultat	12 (8 201 770)	(7 678 132)	
27 847 227	25 665 098	Årets overskudd	27 968 635	26 503 813	
<b>Overføringer og disponeringer:</b>					
(17 847 227)	(15 665 098)	Overført annen egenkapital			
(5 000 000)	(5 000 000)	Tilleggsutbytte			
(5 000 000)	(5 000 000)	Avsalt til utbytte			
(27 847 227)	(25 665 098)	Sum disponert			



## ORTOMEDIC AS BALANSE PR 31. DESEMBER

Morselskap		EIENDELER		Konsern	
2021	2022		Note	2022	2021
		<b>Anleggsmidler</b>			
4 562 680	3 581 119	Utsatt skattefordel	12	3 167 911	4 293 901
4 562 680	3 581 119	Sum immaterielle eiendeler		3 167 911	4 293 901
1 508 350	1 965 217	Driftsløsøre, inventar mv	6, 11	2 133 353	1 690 463
1 508 350	1 965 217	Sum varige driftsmidler		2 133 353	1 690 463
925 300	925 300	Investeringer i datterselskap	7	0	0
566 668	366 676	Andre fordringer	9	366 676	566 668
1 491 968	1 291 976	Sum finansielle anleggsmidler		366 676	566 668
7 562 998	6 838 312	Sum anleggsmidler		5 667 940	6 551 032
		<b>Omløpsmidler</b>			
152 513 016	173 323 059	Varebeholdning	8, 11	179 853 868	156 198 223
152 513 016	173 323 059	Sum varebeholdning		179 853 868	156 198 223
53 057 863	76 384 131	Kundefordringer	9, 11	101 146 972	65 427 377
5 931 656	6 706 979	Fordring datterselskap	7, 9	0	0
1 690 916	1 789 202	Andre fordringer	9	1 799 320	2 731 279
60 680 435	84 880 313	Sum fordringer		102 946 292	68 158 656
14 158 225	3 932 962	Bankinnskudd og kontanter	11	4 912 905	23 989 482
227 351 676	262 136 333	Sum omløpsmidler		287 713 065	248 346 361
234 914 674	268 974 645	Sum eiendeler		293 381 004	254 897 393


Org. nr. 990 916 683





ORTOMEDIC AS  
BALANSE PR 31. DESEMBER


Morselskap		EGENKAPITAL OG GJELD		Konsern	
2021	2022		Note	2022	2021
		<b>Egenkapital</b>			
2 800 000	2 800 000	Aksjekapital	10,13	2 800 000	2 800 000
1 350 000	1 350 000	Overkurs	13	1 350 000	1 350 000
-----	-----	Sum innskutt egenkapital		4 150 000	4 150 000
133 071 818	148 736 916	Annen egenkapital	13	158 516 015	140 821 633
-----	-----	Sum opplyent egenkapital		158 516 015	140 821 633
133 071 818	148 736 916	Sum egenkapital		162 666 015	144 971 633
-----	-----			-----	-----
		<b>Gjeld</b>			
7 498 283	6 975 889	Pensjonsforpliktelse	5	6 975 889	7 498 283
-----	-----	Sum avsetning for forpliktelser		6 975 889	7 498 283
7 498 283	6 975 889			-----	-----
0	8 615 843	Gjeld til kredittinstitusjoner	11	8 615 843	0
56 074 837	68 334 125	Leverandørgjeld	2	77 803 937	63 594 217
8 787 608	6 607 053	Betalbar skatt	12	7 064 501	8 787 608
14 013 138	11 218 491	Skyldige offentlige avgifter	11	13 761 190	15 786 045
5 000 000	5 000 000	Utbytte		5 000 000	5 000 000
6 318 990	9 336 328	Annen kortsiktig gjeld		11 493 628	9 259 607
-----	-----	Sum kortsiktig gjeld		123 739 100	102 427 477
90 194 573	109 111 840			-----	-----
-----	-----	Sum gjeld		130 714 989	109 925 760
90 194 573	109 111 840			-----	-----
234 914 674	268 974 645	Sum egenkapital og gjeld		293 381 004	254 897 393
=====	=====			=====	=====

Lysaker, 27. april 2023

  
John Giverholt  
Styreleder

  
Kjell Thygesen  
Styremedlem

  
Christian Bryn  
Styremedlem

  
Thormod Dønås  
Styremedlem og administrerende direktør





**ORTOMEDIC AS**  
**Noter til regnskapet for 2022**

**Note nr. 1 - Regnskapsprinsipper og virkning av prinsippendringer**

Årsregnskapet er satt opp i samsvar med regnskapsloven av 1998 og god regnskapsskikk.

*Konsolideringsprinsipper*

Konsernregnskapet omfatter morselskapet Ortomedic AS og det 100%-eide datterselskapet Micromedic AB. Konsernregnskapet er utarbeidet som om konsernet var en økonomisk enhet. Transaksjoner og mellomværende mellom selskapene i konsernet er eliminert. Konsernregnskapet er utarbeidet etter ensartede prinsipper, ved at datterselskapene følger de samme regnskapsprinsipper som morselskapet.

Aksjene i datterselskap er eliminert etter oppkjøpsmetoden. Dette innebærer at aksjene er eliminert mot bokført verdi av egenkapitalen i datterselskapene på etableringstidspunktet.

*Vurdering og klassifisering av eiendeler og gjeld*

Eiendeler bestemt til varig eie eller bruk er klassifisert som anleggsmidler. Andre eiendeler er klassifisert som omløpsmidler. Fordringer som skal tilbakebetales innen et år er uansett klassifisert som omløpsmidler. Ved klassifisering av kortsiktig gjeld er tilsvarende kriterier lagt til grunn.

Anleggsmidler vurderes til anskaffelseskost, men nedskrives til virkelig verdi ved verdifall som ikke forventes å være forbigående. Anleggsmidler med begrenset økonomisk levetid avskrives planmessig.

Omløpsmidler vurderes til laveste av anskaffelseskost og virkelig verdi. Kortsiktig gjeld balanseføres til nominelt mottatt beløp på etableringstidspunktet.

Enkelte poster er vurdert etter andre regler, og redegjøres for nedenfor.

*Bruk av estimater*

Ledelsen har brukt estimater og forutsetningen som har påvirket resultatregnskapet og verdsettelsen av eiendeler og gjeld, samt usikre eiendeler og forpliktelser på balansedagen under utarbeidelsen av årsregnskapet i henhold til god regnskapsskikk.

*Inntektsføring ved varesalg*

Inntekt regnskapsføres når den er opptjent, det vil si når både risiko og kontroll i hovedsak er overført til kunden. Dette vil normalt være tilfelle når varen er levert til kunden. Inntektene regnskapsføres med verdien av vederlaget på transaksjonstidspunktet.

*Valuta*

Transaksjoner i utenlandsk valuta omregnes til kursen på transaksjonstidspunktet. Pengeposter i utenlandsk valuta er vurdert etter kursen på balansedagen.

*Immaterielle eiendeler*

Utgifter til immaterielle eiendeler, herunder utgifter til forskning og utvikling, er balanseført i den utstrekning kriteriene for balanseføring er oppfylt.

*Varige driftsmidler*

Varige driftsmidler avskrives over forventet økonomisk levetid. Avskrivningene er som hovedregel fordelt lineært over antatt økonomisk levetid.

*Investeringer i datterselskap*

Investering i datterselskap balanseføres til anskaffelseskost. Investeringen blir nedskrevet til virkelig verdi dersom et eventuelt verdifall ikke vurderes forbigående. Mottatt utbytte fra datterselskap inntektsføres som finansinntekt.

Org. nr. 990 916 683



## ORTOMEDIC AS

### Noter til regnskapet for 2022

#### Note nr. 1 - Regnskapsprinsipper og virkning av prinsippendringer forts.

##### Varer

Varer er vurdert til det laveste av gjennomsnittlig anskaffelseskost og netto salgsverdi.

##### Fordringer

Kundefordringer og andre fordringer oppføres til pålydende etter fradrag for avsetning til forventet tap. Avsetning til tap gjøres på grunnlag av en individuell vurdering av de enkelte fordringene. I tillegg gjøres det for øvrige kundefordringer en uspesifisert avsetning for å dekke antatt tap.

##### Pensjoner

Ved regnskapsføring av pensjon er lineær opptjeningsprofil og forventet sluttlønn som opptjeningsgrunnlag lagt til grunn. Planendringer amortiseres over forventet gjenværende opptjeningsstid. Arbeidsgiveravgift er inkludert i tallene. Pensjonsmidlene vurderes til virkelig verdi.

##### Skatter

Skatter kostnadsføres når de påløper, det vil si at skattekostnaden er knyttet til det regnskapsmessige resultat før skatt.

Skattekostnaden består av betalbar skatt (skatt på årets skattepliktige inntekt) og endring i netto utsatt skatt og utsatt skattefordel. Utsatt skatt og utsatt skattefordel er presentert netto i balansen.

##### Kontantstrømoppstillingen

Kontantstrømoppstillingen er utarbeidet etter den indirekte metoden.

#### Note nr. 2 - Salgsinntekter

	Morselskap		Konsern	
	2022	2021	2022	2021
<i>Pr. Virksomhetsområde</i>				
Handel	458 839 250	436 516 501	510 061 669	481 692 319
Sum	458 839 250	436 516 501	510 061 669	481 692 319
<i>Geografisk fordeling</i>				
Norge	454 568 270	435 954 482	454 568 270	435 954 482
Norden for øvrig	4 270 980	562 019	55 490 400	45 737 837
Sum	458 839 250	436 516 501	510 061 669	481 692 319

#### Note nr. 3 - Finansiell markedsrisiko

Ortomedic AS er eksponert for valutakursendringer ved at varer kjøpes inn fra utlandet, derav en del i Euro.

Leverandørgjeld i utenlandsk valuta pr 31. desember 2022 er vurdert til balansedagens kurs.

Org. nr. 990 916 663



## ORTOMEDIC AS Noter til regnskapet for 2022

### Note nr. 4 - Lønnskostnader, antall ansatte, godtgjørelser mv.

Lønnskostnader består av følgende poster:

	Morselskap		Konsern	
	2022	2021	2022	2021
Lønninger	57 224 950	52 142 895	63 412 774	57 901 322
Arbeidsgiveravgift	9 628 774	8 840 914	11 850 961	11 021 359
Pensjonskostnader	4 946 072	5 544 637	5 425 194	6 088 890
Annen personalkostnad	1 740 356	1 074 991	1 867 796	1 220 387
<b>Sum lønnskostnader</b>	<b>73 540 152</b>	<b>67 603 437</b>	<b>82 556 726</b>	<b>76 231 958</b>
Gjennomsnittlig antall årsverk	58	57	66	64
<i>Ytelser til ledende personer</i>		<i>Adm.dir</i>	<i>Styret for øvrig</i>	
Lønn og annen godtgjørelse		3 418 832	0	
Styrehonorar		100 000	400 000	

Daglig leder har hatt en avtale om engangsutbetaling ved planlagt avgang, utbetaling har skjedd tidligere år i tråd med avtalen. Selskapet har ingen ytterligere forpliktelser vedrørende daglig leders avgang.

Kostnadsført revisjonshonorar i morselskapet i 2022 utgjør kr 350 000. I tillegg kommer honorar for regnskapsmessig bistand med kr 30 500, skattemessig bistand med kr 9 500 og annen bistand med kr 5 000.

For konsernet er kostnadsført revisjonshonorar kr 421 092. Honorar for regnskapsmessig bistand utgjør kr 30 500, skattemessig bistand med kr. 9 500 og annen bistand med kr 5 000.

Revisjonshonoraret i konsernet er kostnadsført eksklusiv merverdiavgift.

### Note nr. 5 - Pensjonskostnader, -midler og -forpliktelser

#### Kollektiv pensjonsordning

Selskapet har med virkning fra 1. januar 2014 gått fra ytelsesbasert til innskuddsbasert ordning for alle sine ansatte. Ordningen baserer seg på at selskapet yter et tilskudd på 7% av lønn fra 0G til 12G, og ytterligere 18,1% av lønn fra 7,1G til 12G.

Årets kostnad vedrørende den innskuddsbaserte ordningen utgjør kr 5 468 466. Selskapet har ikke bokførte pensjonsmidler pr 31. desember 2022.

Ordningen oppfyller kravene i lov om obligatorisk tjenstepensjon.

#### Usikret pensjonsforpliktelse

Selskapet har ved utgangen av 2022 avtale om ektefellepensjon for to ansatte. I tillegg har selskapet avtale om ektefellepensjon for ytterligere en ansatt. Avtalene finansieres over selskapets drift.

Videre har selskapet avtale om pensjon for en ansatt, som tilsier at man har rett 80% av nominell lønn i årlig pensjon. Avtalen gjelder fra 67 år og to år fremover.

Org. nr. 990 916 683



## ORTOMEDIC AS Noter til regnskapet for 2022

### Note nr. 5 - Pensjonskostnader, -midler og -forpliktelser forts.

Ektefellepensjonen er livsvarig og inkluderer 60% av førtidspensjonen med fratrukk for ektefellepensjon i kollektiv ordning/folketrygden.

Økonomiske forutsetninger:	2022	2021
Diskonteringsrente	3,00 %	1,90 %
Forventet lønnsregulering	3,50 %	2,75 %
Forventet G-regulering	3,25 %	2,50 %
Årlig regulering av pensjoner under utbetaling	3,25 %	2,50 %
	2022	2021
Totale forpliktelser for førtidspensjon, uføre- og ektefellepensjon utgjør	6 975 889	7 498 283

### Note nr. 6 - Varige driftsmidler

Marselskap:	Kunst	Inventar og utstyr	Sum driftsløsøre
Anskaffelseskost 01.01.22	101 618	9 911 834	10 013 452
Tilgang driftsmidler	0	1 188 745	1 188 745
Anskaffelseskost 31.12.22	101 618	11 100 579	11 202 197
Akk. avskrivninger 01.01.22	0	8 505 103	8 505 103
Årets avskrivninger	0	731 878	731 878
Akk. avskrivninger 31.12.22	0	9 236 981	9 236 981
Balanseført verdi pr. 31.12.22	101 618	1 863 598	1 965 217
Økonomisk levetid		3-5 år	
Avskrivningsplan		lineær	

Selskapet leaser biler som de ansatte disponerer. Årlig leiekostnad utgjør kr 4 386 548. Gjenværende løpetid på leiekontrakter er fra 1 - 3 år.



## ORTOMEDIC AS Noter til regnskapet for 2022

### Note nr. 6 - Varige driftsmidler forts.

Konsern:	Kunst	Inventar og utstyr	Sum driftsløsøre
Anskaffelseskost 01.01.22	101 618	10 189 631	10 291 249
Tilgang driftsmidler	0	1 238 393	1 238 393
Andre endringer	0	(5 150)	(5 150)
Anskaffelseskost 31.12.22	101 618	11 422 874	11 524 492
Akk. avskrivninger 01.01.22	0	8 600 786	8 600 786
Årets avskrivninger	0	790 354	790 354
Akk. avskrivninger 31.12.22	0	9 391 140	9 391 140
Balanseført verdi pr. 31.12.22	101 618	2 031 735	2 133 353
Økonomisk levetid		3-5 år	
Avskrivningsplan		lineær	

### Note nr. 7 - Investering i datterselskap

Ortomedic AS har eierandel i følgende selskap:

	Forretnings- kontor	Anskaffelses- tidspunkt	Eierandel/ Stemmerett	Valuta	Bokført verdi 31.12.2022
Micromedic AB	Stockholm	16.10.2013	100 %	NOK	925 300

Av selskapets fordringer utgjør kr 6 706 979 fordring mot datterselskap, mot tilsvarende kr 5 931 656 foregående år. Fordringen er kortsiktig, og beregnede renter på fordringen utgjør kr 262 439 i 2022.

Videre utgjør kr 2 980 325 av selskapets kundefordringer fordring mot datterselskapet.

### Note nr. 8 - Varebeholdning

	Ansk.kost	Bokført verdi
Ordinært varelager	69 084 299	61 124 624
Konsignasjonslager	68 708 132	68 708 132
Utlånsvarer	44 215 550	43 490 303
Sum varebeholdning	182 007 981	173 323 059

### Note nr. 9 - Fordringer

Selskapets og konsernets kundefordringer er oppført til pålydende med fradrag for kr 100 000 for mulige tap, tilsvarende som for fjoråret. Selskapet har ikke hatt konstaterte tap på fordringer i 2022.

Org. nr. 990 916 683



## ORTOMEDIC AS Noter til regnskapet for 2022

### Note nr. 9 - Fordringer forts.

Andre kortsiktige fordringer er oppført til pålydende.

Fordringer med forfall senere enn ett år	Morselskap		Konsern	
	2022	2021	2022	2021
Andre langsiktige fordringer	366 676	566 668	366 676	566 668

### Note nr. 10 - Antall aksjer, aksjeeiere, m.v.

Selskapets aksjekapital er pr. 31.12.2022 på kr 2 800 000. Det er kun én aksjeklasse. Vedtektene inneholder ingen stemmerettsbegrensninger.

Selskapets aksjonærer er:	Antall aksjer	Pålydende	Eierandel
Ficon AS	98	14 000	49,0 %
2tea AS	46	14 000	23,0 %
Kjell Thygesen	42	14 000	21,0 %
Øyvind Roaas	7	14 000	3,5 %
John Erik Strømberg	7	14 000	3,5 %
<b>Totalt</b>	<b>200</b>		<b>100,0 %</b>

### Note nr. 11 - Pantstillelser og garantier

Konsernet har ikke gjeld med forfall over 5 år frem i tid.

Morselskap og konsern:

Gjeld som er sikret ved pant	2022	2021
Gjeld til kreditinstitusjoner	8 615 843	0
<b>Bokført verdi av eiendeler pantsatt for gjeld og garantier</b>		
Driftsmidler	1 965 217	1 508 350
Varelager	173 323 059	152 513 016
Kundefordringer	76 384 131	53 057 863

Selskapets kassekreditbevilling pr 31. desember 2022 utgjorde kr 30 000 000.

Totale garantiforpliktelser som ikke er regnskapsført utgjør kr 2 270 094. Garantiene er avgitt av selskapets bankforbindelse. Som sikkerhet for forpliktelsene er det avgitt pant i kundefordringer.

Selskapet har inntående kr 3 314 778 på egen skattetrekkskonto til dekning av skyldig skattetrekk pr. 31.12.2022. Skyldig skattetrekk utgjør kr 3 307 607

Org. nr. 990 916 683



## ORTOMEDIC AS Noter til regnskapet for 2022

### Note nr. 12 - Skattekostnad

<i>Årets skattekostnad består av:</i>	<i>Morselskap</i>		<i>Konsern</i>	
	<i>2022</i>	<i>2021</i>	<i>2022</i>	<i>2021</i>
Betalbar skatt på årets resultat	6 607 053	8 787 608	7 064 501	8 787 608
Endring utsatt skatt	981 561	(820 074)	1 134 044	(1 168 378)
Andre endringer	0	0	3 225	58 902
<b>Netto skattekostnad</b>	<b>7 588 614</b>	<b>7 967 534</b>	<b>8 201 770</b>	<b>7 678 132</b>

<i>Betalbar skatt fremkommer slik:</i>	<i>Morselskap</i>		<i>Konsern</i>	
	<i>2022</i>	<i>2021</i>	<i>2022</i>	<i>2021</i>
Ordinært resultat før skattekostnad	33 253 712	35 814 761	36 170 405	34 181 946
Permanente forskjeller	1 239 987	401 304	1 299 783	429 126
Endring midlertidige forskjeller	(4 461 641)	3 727 607	(5 205 766)	5 222 607
<b>Grunnlag betalbar skatt</b>	<b>30 032 058</b>	<b>39 943 672</b>	<b>32 264 424</b>	<b>39 833 680</b>
<b>Betalbar skatt</b>	<b>6 607 053</b>	<b>8 787 608</b>	<b>7 064 501</b>	<b>8 787 608</b>

Betalbar skatt er beregnet med 22% for morselskapet. Skattesats for datterselskapet er 20,6% i 2022.

### *Spesifikasjon av grunnlag for utsatt skatt morselskap:*

	<i>31.12.2022</i>	<i>31.12.2021</i>	<i>Endring</i>
<i>Forskjeller som utlignes:</i>			
Driftsmidler	(517 001)	(468 542)	(48 459)
Varebeholdning	(8 684 922)	(12 672 628)	3 987 706
Fordringer	(100 000)	(100 000)	0
Netto pensjonsforpliktelse	(6 975 889)	(7 498 283)	522 394
<b>Grunnlag utsatt skatt / (skattefordel)</b>	<b>(16 277 812)</b>	<b>(20 739 453)</b>	<b>4 461 641</b>
<b>22% utsatt skatt / (skattefordel)</b>	<b>(3 581 119)</b>	<b>(4 562 680)</b>	<b>981 561</b>



**ORTOMEDIC AS**  
**Noter til regnskapet for 2022**

**Note nr. 13 - Egenkapital**

*Morselskap:*

	<i>Aksjekapital</i>	<i>Overkurs</i>	<i>Annen egenkap.</i>	<i>Sum</i>
Egenkapital pr 31.12.2021	2 800 000	1 350 000	133 071 818	137 221 818
Tilleggsutbytte			(5 000 000)	(5 000 000)
Årets resultat			25 665 098	25 665 098
Avsatt til utbytte			(5 000 000)	(5 000 000)
Egenkapital pr. 31.12.2022	2 800 000	1 350 000	148 736 916	152 886 916

*Konsern:*

	<i>Aksjekapital</i>	<i>Overkurs</i>	<i>Annen egenkap.</i>	<i>Sum</i>
Egenkapital pr 31.12.2021	2 800 000	1 350 000	140 821 633	144 971 633
Tilleggsutbytte			(5 000 000)	(5 000 000)
Årets resultat			27 968 635	27 968 635
Avsatt til utbytte			(5 000 000)	(5 000 000)
Valutadifferanse			(274 254)	(274 254)
Egenkapital pr. 31.12.2022	2 800 000	1 350 000	158 516 015	162 666 015

Org. nr. 990 916 683