



ÅRSREGNSKAPET FOR REGNSKAPSÅRET 2020 - GENERELL INFORMASJON

Enheten

Organisasjonsnummer: 939 811 249
Organisasjonsform: Aksjeselskap
Foretaksnavn: MÅSØVAL FISHFARM AS
Forretningsadresse: Nordfrøyveien 413
7260 SISTRANDA

Regnskapsår

Årsregnskapets periode: 01.01.2020 - 31.12.2020

Konsern

Morselskap i konsern: Nei

Regnskapsregler

Regler for små foretak benyttet: Ja
Benyttet ved utarbeidelsen av årsregnskapet til selskapet: Regnskapslovens alminnelige regler

Årsregnskapet fastsatt av kompetent organ

Bekreftet av representant for selskapet: Lars Måsøval
Dato for fastsettelse av årsregnskapet: 07.04.2021

Grunnlag for avgivelse

År 2020: Årsregnskapet er elektronisk innlevert
År 2019: Tall er hentet fra elektronisk innlevert årsregnskap fra 2020

Det er ikke krav til at årsregnskapet m.v. som sendes til Regnskapsregisteret er undertegnet. Kontrollen på at dette er utført ligger hos revisor/enhetens øverste organ. Sikkerheten ivaretas ved at innsender har rolle/rettighet for innsending av årsregnskapet via Altinn, og ved at det bekreftes at årsregnskapet er fastsatt av kompetent organ.

Brønnøysundregistrene, 14.10.2021



Resultatregnskap

Beløp i: NOK	Note	2020	2019
RESULTATREGNSKAP			
Inntekter			
Salgsinntekt	9	100 800	151 200
Sum inntekter		100 800	151 200
Kostnader			
Varekostnad	9		
Avskrivning	4	77 516	77 040
Annen driftskostnad	1, 2, 9	5 996 013	7 134 371
Sum kostnader		6 073 529	7 211 411
Driftsresultat		-5 972 729	-7 060 211
Finansinntekter og finanskostnader			
Resultat fra deltakelse i samdrift	5, 9	44 787 708	37 002 459
Annen renteinntekt		828	4 915
Utbytte fra andre selskap		649 015	1 543 770
Annen finansinntekt		52 844 038	
Sum finansinntekter		98 281 589	38 551 144
Annen rentekostnad		21 341	32 127
Annen finanskostnad		8 200	6 000
Sum finanskostnader		29 541	38 127
Netto finans		98 252 048	38 513 017
Ordinært resultat før skattekostnad		92 279 319	31 452 806
Skattekostnad på ordinært resultat	3	8 778 344	6 760 782
Ordinært resultat etter skattekostnad		83 500 975	24 692 024
Årsresultat		83 500 975	24 692 024
Årsresultat etter minoritetsinteresser		83 500 975	24 692 024
Totalresultat		83 500 975	24 692 024



Resultatregnskap

Beløp i: NOK	Note	2020	2019
Overføringer og disponeringer			
Ordinært utbytte		83 500 000	24 500 000
Avsatt til annen egenkapital		975	192 024
Sum overføringer og disponeringer		83 500 975	24 692 024



Balanse

Beløp i: NOK	Note	2020	2019
BALANSE - EIENDELER			
Anleggsmidler			
Immaterielle eiendeler			
Konsesjoner, patenter o.l.		2 496 000	
Utsatt skattefordel	3		
Sum immaterielle eiendeler		2 496 000	
Varige driftsmidler			
Bygninger	4		77 516
Oppdrettsanlegg	4		
Skip og flytende installasjoner	4		
Driftsløsøre, inventar o.a. utstyr	4		
Sum varige driftsmidler			77 516
Finansielle anleggsmidler			
Investeringer i tilknyttet selskap	6	12 000 000	12 000 000
Andre aksjer	6		2 510 335
Andre langsiktige fordringer	5		
Sum finansielle anleggsmidler		12 000 000	14 510 335
Sum anleggsmidler		14 496 000	14 587 851
Omløpsmidler			
Varer			
Fordringer			
Kundefordringer	5		
Andre kortsiktige fordringer			7 124
Konsernfordringer	5	103 864 784	41 640 309
Sum fordringer		103 864 784	41 647 433
Bankinnskudd, kontanter og lignende			
Bankinnskudd, kontanter o.l.		252 258	6 472 919
Sum bankinnskudd, kontanter og lignende		252 258	6 472 919
Sum omløpsmidler		104 117 042	48 120 352



Balanse

Beløp i: NOK	Note	2020	2019
SUM EIENDELER		118 613 042	62 708 203
BALANSE - EGENKAPITAL OG GJELD			
Egenkapital			
Innskutt egenkapital			
Aksjekapital 446 aksjer á kr 1 000	7	446 000	446 000
Overkurs		254 000	254 000
Sum innskutt egenkapital		700 000	700 000
Opptjent egenkapital			
Annen egenkapital	7	2 802 529	2 801 555
Sum opptjent egenkapital		2 802 529	2 801 555
Sum egenkapital		3 502 529	3 501 555
Gjeld			
Langsiktig gjeld			
Utsatt skatt	3	17 864 113	16 929 855
Sum avsetninger for forpliktelser		17 864 113	16 929 855
Annen langsiktig gjeld			
Gjeld til kredittinstitusjoner	8		
Sum langsiktig gjeld		17 864 113	16 929 855
Kortsiktig gjeld			
Kassekreditt (limit 0)	8		
Leverandørgjeld		46 243	
Betalbar skatt	3	7 844 086	10 820 361
Off. avgifter, skattetrekk og andre trekk mv.		1 574	
Utbytte		83 500 000	24 500 000
Kortsiktig konserngjeld	10	5 854 496	6 956 432
Annen kortsiktig gjeld	10		
Sum kortsiktig gjeld		97 246 399	42 276 793
Sum gjeld		115 110 512	59 206 648



Balanse

Beløp i: NOK	Note	2020	2019
SUM EGENKAPITAL OG GJELD		118 613 042	62 708 203
POSTER UTENOM BALANSEN			
Pantstillelser	8		



Brønnøysundregistrene

ÅRSREGNSKAP FOR REGNSKAPSÅRET 2020 - GENERELL INFORMASJON

Journalnummer: 2021 809381

Enheten

Organisasjonsnummer: 939 811 249
Organisasjonsform: Aksjeselskap
Foretaksnavn: MÅSØVAL FISHFARM AS
Forretningsadresse: Nordfrøyveien 413
7260 SISTRANDA

Regnskapsår

Årsregnskapets periode: 01.01.2020 - 31.12.2020

Konsern

Morselskap i konsern: Nei

Regnskapsregler

Regler for små foretak benyttet: Ja
Benyttet ved utarbeidelsen av
årsregnskapet til selskapet: Regnskapslovens alminnelige regler

Årsregnskapet fastsatt av kompetent organ

Bekreftet av representant for selskapet: Lars Måsøval
Dato for fastsettelse av årsregnskapet: 07.04.2021

Grunnlag for avgivelse

År 2020: Årsregnskap er elektronisk innlevert.
År 2019: Tall er hentet fra elektronisk innlevert årsregnskap fra 2020.

Det er ikke krav til at årsregnskapet m.v. som sendes til Regnskapsregisteret er undertegnet. Kontrollen på at dette er utført ligger hos revisor/enhetens øverste organ. Sikkerheten ivaretas ved at innsender har rolle/rettighet for innsending av årsregnskapet via Altinn, og ved at det bekreftes at årsregnskapet er fastsatt av kompetent organ.

Brønnøysundregistrene, 13.10.2021



Organisasjonsnr: 939 811 249
MÅSØVAL FISHFARM AS

RESULTATREGNSKAP

Beløp i: NOK	Note	2020	2019
RESULTATREGNSKAP			
Inntekter			
Salgsinntekt	9	100 800	151 200
Sum inntekter		100 800	151 200
Kostnader			
Varekostnad	9		
Avskrivning	4	77 516	77 040
Annen driftskostnad	1, 2, 9	5 996 013	7 134 371
Sum kostnader		6 073 529	7 211 411
Driftsresultat		-5 972 729	-7 060 211
Finansinntekter og finanskostnader			
Resultat fra deltakelse i samdrift	5, 9	44 787 708	37 002 459
Annen renteinntekt		828	4 915
Utbytte fra andre selskap		649 015	1 543 770
Annen finansinntekt		52 844 038	
Sum finansinntekter		98 281 589	38 551 144
Annen rentekostnad		21 341	32 127
Annen finanskostnad		8 200	6 000
Sum finanskostnader		29 541	38 127
Netto finans		98 252 048	38 513 017
Ordinært resultat før skattekostnad		92 279 319	31 452 806
Skattekostnad på ordinært resultat	3	8 778 344	6 760 782
Ordinært resultat etter skattekostnad		83 500 975	24 692 024
Årsresultat		83 500 975	24 692 024
Årsresultat etter minoritetsinteresser		83 500 975	24 692 024
Totalresultat		83 500 975	24 692 024
Overføringer og disponeringer			
Ordinært utbytte		83 500 000	24 500 000
Avsatt til annen egenkapital		975	192 024
Sum overføringer og disponeringer		83 500 975	24 692 024





Organisasjonsnr: 939 811 249
MÅSØVAL FISHFARM AS

BALANSE

Beløp i: NOK	Note	2020	2019
BALANSE - EIENDELER			
Anleggsmidler			
Immaterielle eiendeler			
Konsesjoner, patenter o.l.		2 496 000	
Utsatt skattefordel	3		
Sum immaterielle eiendeler		2 496 000	
Varige driftsmidler			
Bygninger	4		77 516
Oppdrettsanlegg	4		
Skip og flytende installasjoner	4		
Driftsløsøre, inventar o. a. utstyr	4		
Sum varige driftsmidler			77 516
Finansielle anleggsmidler			
Investeringer i tilknyttet selskap	6	12 000 000	12 000 000
Andre aksjer	6		2 510 335
Andre langsiktige fordringer	5		
Sum finansielle anleggsmidler		12 000 000	14 510 335
Sum anleggsmidler		14 496 000	14 587 851
Omløpsmidler			
Varer			
Fordringer			
Kundefordringer	5		
Andre kortsiktige fordringer			7 124
Konsernfordringer	5	103 864 784	41 640 309
Sum fordringer		103 864 784	41 647 433
Bankinnskudd, kontanter og lignende			
Bankinnskudd, kontanter o. l.		252 258	6 472 919
Sum bankinnskudd, kontanter og lignende		252 258	6 472 919
Sum omløpsmidler		104 117 042	48 120 352
SUM EIENDELER		118 613 042	62 708 203



BALANSE - EGENKAPITAL OG GJELD

Egenkapital

Innskutt egenkapital

Aksjekapital 446 aksjer á kr 1 000	7	446 000	446 000
Overkurs		254 000	254 000
Sum innskutt egenkapital		700 000	700 000

Opptjent egenkapital

Annen egenkapital	7	2 802 529	2 801 555
Sum opptjent egenkapital		2 802 529	2 801 555

Sum egenkapital 3 502 529 3 501 555

Gjeld

Langsiktig gjeld

Utsatt skatt	3	17 864 113	16 929 855
Sum avsetninger for forpliktelser		17 864 113	16 929 855

Annen langsiktig gjeld

Gjeld til kredittinstitusjoner	8		
Sum langsiktig gjeld		17 864 113	16 929 855

Kortsiktig gjeld

Kassekreditt (limit 0)	8		
Leverandørgjeld		46 243	
Betalbar skatt	3	7 844 086	10 820 361
Off. avgifter, skattetrekk og andre trekk mv.		1 574	
Utbytte		83 500 000	24 500 000
Kortsiktig konserngjeld	10	5 854 496	6 956 432
Annen kortsiktig gjeld	10		
Sum kortsiktig gjeld		97 246 399	42 276 793

Sum gjeld 115 110 512 59 206 648

SUM EGENKAPITAL OG GJELD 118 613 042 62 708 203

POSTER UTENOM BALANSEN

Pantstillelser	8		
----------------	---	--	--



Organisasjonsnr: 939 811 249
MÅSØVAL FISHFARM AS

NOTEOPPLYSNINGER - SELSKAP - alle poster oppgitt i hele tall

Note
0

Antall årsverk i regnskapsåret

Virksomheten har hatt følgende antall årsverk:
0.00



BDO AS
Klæbuveien 127B
7031 Trondheim

Uavhengig revisors beretning

Til generalforsamlingen i Måsøval Fishfarm AS

Uttalelse om revisjonen av årsregnskapet

Konklusjon

Vi har revidert årsregnskapet til Måsøval Fishfarm AS.

Årsregnskapet består av:

- Balanse per 31. desember 2020
- Resultatregnskap for 2020
- Noter til årsregnskapet, herunder et sammendrag av viktige regnskapsprinsipper.

Etter vår mening:

Er årsregnskapet avgitt i samsvar med lov og forskrifter og gir et rettviseende bilde av selskapets finansielle stilling per 31. desember 2020 og av dets resultater for regnskapsåret avsluttet per denne datoen i samsvar med regnskapslovens regler og god regnskapsskikk i Norge.

Grunnlag for konklusjonen

Vi har gjennomført revisjonen i samsvar med lov, forskrift og god revisjonsskikk i Norge, herunder de internasjonale revisjonsstandardene International Standards on Auditing (ISA-ene). Våre oppgaver og plikter i henhold til disse standardene er beskrevet i Revisors oppgaver og plikter ved revisjon av årsregnskapet. Vi er uavhengige av selskapet slik det kreves i lov og forskrift, og har overholdt våre øvrige etiske forpliktelser i samsvar med disse kravene. Etter vår oppfatning er innhentet revisjonsbevis tilstrekkelig og hensiktsmessig som grunnlag for vår konklusjon.

Annen informasjon

Ledelsen er ansvarlig for annen informasjon. Annen informasjon består av årsberetningen.

Vår uttalelse om revisjonen av årsregnskapet dekker ikke annen informasjon, og vi attesterer ikke den andre informasjonen.

I forbindelse med revisjonen av årsregnskapet er det vår oppgave å lese annen informasjon identifisert ovenfor med det formål å vurdere hvorvidt det foreligger vesentlig inkonsistens mellom annen informasjon og årsregnskapet, kunnskap vi har opparbeidet oss under revisjonen, eller hvorvidt den tilsynelatende inneholder vesentlig feilinformasjon.

Dersom vi, på bakgrunn av arbeidet vi har utført, konkluderer med at disse andre opplysningene inneholder vesentlig feilinformasjon, er vi pålagt å uttale oss om dette. Vi har ingenting å rapportere i så henseende.

Styret og daglig leders ansvar for årsregnskapet

Styret og daglig leder (ledelsen) er ansvarlig for å utarbeide årsregnskapet i samsvar med lov og forskrifter, herunder for at det gir et rettviseende bilde i samsvar med regnskapslovens regler og god regnskapsskikk i Norge. Ledelsen er også ansvarlig for slik internkontroll som den finner nødvendig



for å kunne utarbeide et årsregnskap som ikke inneholder vesentlig feilinformasjon, verken som følge av misligheter eller utilsiktede feil.

Ved utarbeidelsen av årsregnskapet må ledelsen ta standpunkt til selskapets evne til fortsatt drift og opplyse om forhold av betydning for fortsatt drift. Forutsetningen om fortsatt drift skal legges til grunn for årsregnskapet så lenge det ikke er sannsynlig at virksomheten vil bli avviklet.

Revisors oppgaver og plikter ved revisjonen av årsregnskapet

Vårt mål er å oppnå betryggende sikkerhet for at årsregnskapet som helhet ikke inneholder vesentlig feilinformasjon, verken som følge av misligheter eller utilsiktede feil, og å avgi en revisjonsberetning som inneholder vår konklusjon. Betryggende sikkerhet er en høy grad av sikkerhet, men ingen garanti for at en revisjon utført i samsvar med lov, forskrift og god revisjonsskikk i Norge, herunder ISA-ene, alltid vil avdekke vesentlig feilinformasjon som eksisterer. Feilinformasjon kan oppstå som følge av misligheter eller utilsiktede feil. Feilinformasjon blir vurdert som vesentlig dersom den enkeltvis eller samlet med rimelighet kan forventes å påvirke økonomiske beslutninger som brukerne foretar basert på årsregnskapet.

For videre beskrivelse av revisors oppgaver og plikter vises det til:
<https://revisorforeningen.no/revisjonsberetninger>

Uttalelse om andre lovmessige krav

Konklusjon om registrering og dokumentasjon

Basert på vår revisjon av årsregnskapet som beskrevet ovenfor, og kontrollhandlinger vi har funnet nødvendig i henhold til internasjonal standard for attestasjonsoppdrag (ISAE) 3000 «Attestasjonsoppdrag som ikke er revisjon eller forenklet revisorkontroll av historisk finansiell informasjon», mener vi at ledelsen har oppfylt sin plikt til å sørge for ordentlig og oversiktlig registrering og dokumentasjon av selskapets regnskapsopplysninger i samsvar med lov og god bokføringskikk i Norge.

Trondheim, 7. april 2021
BDO AS

John Krogstad
statsautorisert revisor



**ÅRSBERETNING FOR MÅSØVAL FISHFARM AS
FOR 2020**

Beliggenhet og drift

Måsøval Fishfarm AS produserer laks i kommunene Frøya, Kristiansund og Hemne i samdrift med Måsøval Fiskeoppdrett AS og Gunnar Espnes Fiskeoppdrett AS.

Arbeidsmiljø og likestilling

Selskapet har ingen ansatte, da fisken røktes av ansatte i Måsøval Fiskeoppdrett AS.

Styret består av 3 menn.

Fortsatt drift

Etter styrets oppfatning gir fremlagt resultat- og balanseregnskap fullstendig og rettvise informasjon om driften og stillingen ved årsskiftet. Etter styrets oppfatning er det ikke inntruffet forhold, etter balansedagen som har vesentlig betydning for bedømmelse av årsregnskapet.

Styret mener at forutsetningen for fortsatt drift er til stede og årsregnskapet er avlagt under denne forutsetningen.

Disponering av resultat

Selskapet fikk i 2020 et årsoverskudd på 83.500.975,-


Dette disponeres med:


Utbytte	83.500.000,-
Annen egenkapital	975,-

Ytre miljø

Selskapet forurenser ikke det ytre miljø utover utslippstillatelsen.


Asle Rønning
Styrets leder


Ola Loe
Styremedlem


Gunnar Aftret
Styremedlem

Harry O. Hansen
Daglig leder



Måsøval Fish Farm AS

Resultatregnskap

Driftsinntekter og driftskostnader	Note	2020	2019
Salgsinntekt	9	100 800	151 200
Sum driftsinntekter		100 800	151 200
Avskrivning	4	77 516	77 040
Annen driftskostnad	1, 2, 9	5 996 013	7 134 371
Sum driftskostnader		6 073 529	7 211 411
Driftsresultat		-5 972 729	-7 060 211
Finansinntekter og finanskostnader			
Resultat fra deltakelse i samdrift	5, 9	44 787 708	37 002 459
Utbytte fra andre selskap		649 015	1 543 770
Annen renteinntekt		828	4 915
Annen finansinntekt		52 844 038	0
Annen rentekostnad		21 341	32 127
Annen finanskostnad		8 200	6 000
Resultat av finansposter		98 252 048	38 513 017
Ordinært resultat før skattekostnad		92 279 319	31 452 806
Skattekostnad på ordinært resultat	3	8 778 344	6 760 782
Ordinært resultat		83 500 975	24 692 024
Årsoverskudd		83 500 975	24 692 024
Overføringer			
Avsatt til utbytte		83 500 000	24 500 000
Avsatt til annen egenkapital		975	192 024
Sum overføringer		83 500 975	24 692 024



Måsøval Fish Farm AS

Balanse

Eiendeler	Note	2020	2019
Anleggsmidler			
Immaterielle eiendeler			
Konsesjoner, patenter o.l.		2 496 000	0
Sum immaterielle eiendeler		2 496 000	0
Varige driftsmidler			
Bygninger	4	0	77 516
Sum varige driftsmidler		0	77 516
Finansielle driftsmidler			
Investeringer i deltakerlignet selskap	6	12 000 000	12 000 000
Andre aksjer	6	0	2 510 335
Sum finansielle anleggsmidler		12 000 000	14 510 335
Sum anleggsmidler		14 496 000	14 587 851
Omløpsmidler			
Beholdninger			
Fordringer			
Andre kortsiktige fordringer		0	7 124
Fordring på selskap i samme konsern	5	103 864 784	41 640 309
Sum fordringer		103 864 784	41 647 433
Bankinnskudd, kontanter o.l.		252 258	6 472 919
Sum omløpsmidler		104 117 042	48 120 352
Sum eiendeler		118 613 042	62 708 203



Måsøval Fish Farm AS

Balanse

Egenkapital og gjeld	Note	2020	2019
Innskutt egenkapital			
Aksjekapital 446 aksjer á kr 1 000	7	446 000	446 000
Overkurs		254 000	254 000
Sum innskutt egenkapital		700 000	700 000
Opptjent egenkapital			
Annen egenkapital	7	2 802 529	2 801 555
Sum opptjent egenkapital		2 802 529	2 801 555
Sum egenkapital		3 502 529	3 501 555
Gjeld			
Avsetning for forpliktelser			
Utsatt skatt	3	17 864 113	16 929 855
Sum avsetning for forpliktelser		17 864 113	16 929 855
Annen langsiktig gjeld			
Kortsiktig gjeld			
Leverandørgjeld		46 243	0
Betalbar skatt	3	7 844 086	10 820 361
Off. avgifter, skattetrekk og andre trekk mv.		1 574	0
Utbytte		83 500 000	24 500 000
Gjeld til selskap i samme konsern	10	5 854 496	6 956 432
Sum kortsiktig gjeld		97 246 399	42 276 793
Sum gjeld		115 110 512	59 206 648
Sum gjeld og egenkapital		118 613 042	62 708 203





Måsøval Fish Farm AS

Balanse
Frøya, 07.04.2021
Styret i Måsøval Fish Farm AS


Ola Loe
styremedlem


Asle Rønning
styreleder


Gunnar Sigurd Afret
styremedlem


Harry Oswald Hansen
daglig leder



Måsøval Fishfarm AS Noter 2020

Regnskapsprinsipper

Årsregnskapet er satt opp i samsvar med regnskapsloven og god regnskapsskikk.

Hovedregel for vurdering og klassifisering av eiendeler og gjeld.

Eiendeler bestemt til varig eie eller bruk er klassifisert som anleggsmidler. Andre eiendeler er klassifisert som omløpsmidler.

Fordringer som skal tilbakebetales innen ett år er klassifisert som omløpsmidler.

Ved klassifisering av kortsiktig og langsiktig gjeld er analoge kriterier lagt til grunn.

Mellomværende med selskap i samme konsern er uansett klassifisert som kortsiktig.

Anleggsmidler vurderes til anskaffelseskost, men nedskrives til virkelig verdi når verdifallet ikke forventes å være forbigående.

Anleggsmidler med begrenset økonomisk levetid avskrives planmessig.

Omløpsmidler vurderes til laveste av anskaffelseskost og virkelig verdi. Kortsiktig gjeld balanseføres til nominelt mottatt

beløp på etableringstidspunktet.

Varige driftsmidler

Varige driftsmidler avskrives over forventet økonomisk levetid. Avskrivningene er gjennomført som lineære avskrivninger.

Beholdninger

Fisk i sjøen og frosset fisk er verdsatt til laveste verdi av forventet netto salgsverdi på balansedagen og full tilvirkningskost. Forlager er oppført til kostpris.

Beholdning inngår i samdrift og framgår ikke direkte av selskapets balanse.

Fordringer

Kundefordringer og andre fordringer oppføres til pålydende etter fradrag for avsetning til forventet tap.

Avsetning til tap gjøres på grunnlag av en individuell vurdering av de enkelte fordringene.

Skatter

Skattekostnaden består av betalbar skatt (skatt på årets skattepliktige inntekt) og endring i netto utsatt skatt.

Skattekostnaden fordeles på ordinært resultat og resultat av ekstraordinære poster i henhold til skattegrunnlaget.

Det foretas full utligning av positive og negative midlertidige forskjeller.

Resultatfordeling med samarbeidende selskaper.

Selskapet driver i samdrift med Gunnar Espnes Fiskeoppdrett AS og Måsøval Fiskeoppdrett AS,

hvor resultatet fordeles i henhold til konsesjonsvolum.

Hovedmannen er Måsøval Fiskeoppdrett AS, og samtlige inntekter og kostnader tilhørende samdriften er medtatt i dette regnskapet. Innskuddet er presentert som investering i deltakerlignet selskap og resultatet som finansinntekt.



Måsøval Fishfarm AS
Noter 2020

Note 1 – Lønn og personalkostnader.

	2020	2019
Lønn	0	0
Arbeidsgiveravgift	0	0
Personalkostnader	0	0
Sum	0	0
Antall ansatte	0	0
Lønn daglig leder	0	0
Styregodtgjørelse	0	0

Selskapet har ingen ansatte og ingen forpliktelser i forhold til lov om obligatorisk tjenstepensjon. Andel til dekning av styregodtgjørelse er belastet fra Måsøval Fiskeoppdrett AS.

Note 2 – Andre driftskostnader.

	2020	2019
Revisjonshonorar	5 000	21 000
Bistand fra revisor	8 500	7 500
Sum	13 500	28 500

Note 3 – Skatteberegning.

Spesifikasjon av årets skattekostnad:

Betalbar skatt på alm. inntekt	7 844 086
Endring utsatt skatt	934 258
Årets skattekostnad	8 778 344

Spesifikasjon av årets skattegrunnlag:

Resultat før skattekostnader	92 279 319
Permanente forskjeller	-52 377 757
Midlertidige forskjeller	-4 246 625
Skattepliktig inntekt	35 654 937

Skatt på alm. inntekt 22 % 7 844 086

Spesifikasjon av midlertidige forskjeller:

	31.des	01.jan	Endring
Driftsmidler	-982 072	-1 019 591	37 519
Resultatforskjeller indre selskap	82 182 584	77 973 478	4 209 106
Framførbart underskudd			0
Netto midl. forskjeller	81 200 512	76 953 887	4 246 625
Utsatt skatt	17 864 113	16 929 855	934 258



Måsøval Fishfarm AS Noter 2020

Note 4 – Varige driftsmidler og avskrivninger.

	Bygninger	Oppdretts- anlegg	Båter mv.	Maskiner/ inventar	Sum
Anskaffelseskost 1.1.	1 539 792	9 261 814	4 087 085	1 235 917	16 124 608
Tilgang	0	0	0	0	0
-Avgang	0	0	0	0	0
Anskaffelseskost 31.12.	1 539 792	9 261 814	4 087 085	1 235 917	16 124 608
-Akk.avskrivninger	1 539 792	9 261 814	4 087 085	1 235 917	16 124 608
=Bokført verdi 31.12.	0	0	0	0	0
Årets avskrivninger	77 516	0	0	0	77 516
Prosentats for avskrivninger	5 %	20 %	10 %	10 %	

Note 5 – Fordringer.

	2020	2019
<i>Andre kortsiktige fordringer</i>		
Opptjent resultat indre selskap(samdrift)	44 787 708	37 002 459
Måsøval Måsøval Eiendom AS	55 354 373	0
Måsøval Fiskeoppdrett AS	3 722 703	4 637 850
Renter	0	0

Note 6 – Investeringer i aksjer og andeler.

<i>Finansielle investeringer:</i>	2020	2019
Innskudd i samdrift	12 000 000	12 000 000

	Antall solgt	Pålydende	Bokført verdi
Norway Royal Salmon ASA	259 606	1	0

.ksjene er solgt til Måsøval Eiendom AS med kr. 52 844 038 i gevinst. Salgssummen var kr. 55 354 373.

Note 7 – Aksjekapital/egenkapital.

Aksjekapitalen består av 446 aksjer à kr. 1 000. Det er en aksjeklasse.

Aksjefordeling:	Antall	Andel i %
Måsøval Fiskeoppdrett AS	285	63,90 %
Norway Royal Salmon ASA	161	36,10 %
	<u>446</u>	<u>100,00 %</u>

Avstemming bevegelse egenkapital:

	Aksjekapital	Overkurs	Annen EK	Sum
Egenkapital 1.1.	446 000	254 000	2 801 555	3 501 555
Årsresultat	0	0	83 500 975	83 500 975
Utbytte	0	0	-83 500 000	-83 500 000
Egenkapital 31.12.	<u>446 000</u>	<u>254 000</u>	<u>2 802 530</u>	<u>3 502 530</u>



Måsøval Fishfarm AS Noter 2020

Note 8 – Gjeld til kredittinstitusjoner og sikkerheter.

Som sikkerhet for konsernets finansiering er stillet pant i akvakulturtillatelser, eiendom, fordringer og løsøre. Sikkerheten er begrenset oppad til 20 mnok.

Note 9 – Konserninterne transaksjoner.

	2020	2019
Leie av driftsmidler	5 854 496	6 956 432
Driftsinntekter	100 800	151 200
Resultatandel av samdrift	44 787 708	37 002 459

Note 10 – Konsernintern gjeld og annen kortsiktig gjeld

	2020	2019
Leverandørgjeld, Måsøval Fiskeoppdrett AS	0	0
Kortsiktig gjeld, Måsøval Fiskeoppdrett AS	5 854 496	6 956 432
Renterkostnad	0	0

Kreditten er løpende og det er ikke avtalt forfall.