



## ÅRSREGNSKAPET FOR REGNSKAPSÅRET 2023 - GENERELL INFORMASJON

### Enheten

Organisasjonsnummer: 997 744 276  
Organisasjonsform: Aksjeselskap  
Foretaksnavn: FLUID CONTROL SERVICE AS  
Forretningsadresse: Ljosheimvegen 1  
4050 SOLA

### Regnskapsår

Årsregnskapets periode: 01.01.2023 - 31.12.2023

### Konsern

Morselskap i konsern: Nei

### Regnskapsregler

Regler for små foretak benyttet: Ja  
Benyttet ved utarbeidelsen av årsregnskapet til selskapet: Regnskapslovens alminnelige regler

### Årsregnskapet fastsatt av kompetent organ

Bekreftet av representant for selskapet: Bjørn Rygg  
Dato for fastsettelse av årsregnskapet: 19.03.2024

### Grunnlag for avgivelse

År 2023: Årsregnskapet er elektronisk innlevert  
År 2022: Tall er hentet fra elektronisk innlevert årsregnskap fra 2023

*Det er ikke krav til at årsregnskapet m.v. som sendes til Regnskapsregisteret er undertegnet. Kontrollen på at dette er utført ligger hos revisor/enhetens øverste organ. Sikkerheten ivaretas ved at innsender har rolle/rettighet for innsending av årsregnskapet via Altinn, og ved at det bekreftes at årsregnskapet er fastsatt av kompetent organ.*

Brønnøysundregistrene, 25.05.2025



## Resultatregnskap

Beløp i: NOK	Note	2023	2022
<b>RESULTATREGNSKAP</b>			
<b>Inntekter</b>			
Salgsinntekt		127 646 155	92 980 572
<b>Sum inntekter</b>	2, 3	<b>127 646 155</b>	<b>92 980 572</b>
<b>Kostnader</b>			
Varekostnad	3	39 481 945	28 975 789
Lønnskostnad	4	36 193 057	28 163 286
Avskrivning på varige driftsmidler	5	7 951 879	7 098 426
Annen driftskostnad	3, 4, 6	19 988 100	17 607 222
<b>Sum kostnader</b>		<b>103 614 980</b>	<b>81 844 723</b>
<b>Driftsresultat</b>		<b>24 031 174</b>	<b>11 135 849</b>
<b>Finansinntekter og finanskostnader</b>			
Annen renteinntekt		20 177	8 660
Annen finansinntekt		613 898	515 392
<b>Sum finansinntekter</b>		<b>634 076</b>	<b>524 052</b>
Annen rentekostnad		645 017	366 928
Annen finanskostnad		827 872	288 648
<b>Sum finanskostnader</b>		<b>1 472 889</b>	<b>655 576</b>
<b>Netto finans</b>		<b>-838 814</b>	<b>-131 524</b>
<b>Ordinært resultat før skattekostnad</b>		<b>23 192 361</b>	<b>11 004 325</b>
Skattekostnad på resultat	7	5 176 258	2 463 862
<b>Ordinært resultat etter skattekostnad</b>		<b>18 016 103</b>	<b>8 540 463</b>
<b>Årsresultat</b>		<b>18 016 103</b>	<b>8 540 463</b>
<b>Årsresultat etter minoritetsinteresser</b>		<b>18 016 103</b>	<b>8 540 463</b>
<b>Totalresultat</b>		<b>18 016 103</b>	<b>8 540 463</b>
<b>Overføringer og disponeringer</b>			



## Resultatregnskap

<b>Beløp i: NOK</b>	<b>Note</b>	<b>2023</b>	<b>2022</b>
Ordinært utbytte		10 000 000	4 000 000
Annen egenkapital		8 016 103	4 540 463
<b>Sum overføringer og disponeringer</b>	<b>8</b>	<b>18 016 103</b>	<b>8 540 463</b>



## Balanse

Beløp i: NOK	Note	2023	2022
<b>BALANSE - EIENDELER</b>			
<b>Anleggsmidler</b>			
<b>Immaterielle eiendeler</b>			
Utsatt skattefordel	7	522 006	253 488
<b>Sum immaterielle eiendeler</b>		<b>522 006</b>	<b>253 488</b>
<b>Varige driftsmidler</b>			
Maskiner og anlegg	5	25 516 502	18 001 505
Driftsløsøre, inventar, verktøy, kontormaskiner ol	5	1 134 402	785 580
<b>Sum varige driftsmidler</b>		<b>26 650 904</b>	<b>18 787 085</b>
<b>Sum anleggsmidler</b>		<b>27 172 910</b>	<b>19 040 573</b>
<b>Omløpsmidler</b>			
<b>Varer</b>			
<b>Sum varer</b>		<b>19 614 373</b>	<b>17 259 200</b>
<b>Fordringer</b>			
Kundefordringer	9	37 317 334	32 821 445
Andre kortsiktige fordringer		2 339 123	584 132
Konsernfordringer	9	4 295	3 995
<b>Sum fordringer</b>		<b>39 660 752</b>	<b>33 409 571</b>
<b>Bankinnskudd, kontanter og lignende</b>			
Bankinnskudd og kontanter		1 331 103	1 105 218
<b>Sum bankinnskudd, kontanter og lignende</b>		<b>1 331 103</b>	<b>1 105 218</b>
<b>Sum omløpsmidler</b>		<b>60 606 228</b>	<b>51 773 990</b>
<b>SUM EIENDELER</b>		<b>87 779 138</b>	<b>70 814 563</b>

## BALANSE - EGENKAPITAL OG GJELD

### Egenkapital

#### Innskutt egenkapital



### Balanse

<b>Beløp i: NOK</b>	<b>Note</b>	<b>2023</b>	<b>2022</b>
Aksjekapital	10	1 000 000	1 000 000
Overkurs		9 000 000	9 000 000
<b>Sum innskutt egenkapital</b>		<b>10 000 000</b>	<b>10 000 000</b>
<b>Opptjent egenkapital</b>			
Annen egenkapital		38 922 650	30 906 547
<b>Sum opptjent egenkapital</b>		<b>38 922 650</b>	<b>30 906 547</b>
<b>Sum egenkapital</b>	8	<b>48 922 650</b>	<b>40 906 547</b>
<b>Gjeld</b>			
<b>Langsiktig gjeld</b>			
Utsatt skatt	7		
<b>Annen langsiktig gjeld</b>			
Gjeld til kredittinstitusjoner	11		
<b>Sum langsiktig gjeld</b>		<b>0</b>	<b>0</b>
<b>Kortsiktig gjeld</b>			
Kassekreditt		10 905 043	5 077 641
Leverandørgjeld		5 336 400	9 587 446
Betalbar skatt	7	5 446 060	2 918 553
Skyldig offentlige avgifter		3 905 427	2 374 257
Utbytte		10 000 000	4 000 000
Annen kortsiktig gjeld	8	3 263 559	5 950 120
<b>Sum kortsiktig gjeld</b>		<b>38 856 489</b>	<b>29 908 017</b>
<b>Sum gjeld</b>		<b>38 856 489</b>	<b>29 908 017</b>
<b>SUM EGENKAPITAL OG GJELD</b>		<b>87 779 138</b>	<b>70 814 564</b>



## Brønnøysundregistrene

### ÅRSREGNSKAP FOR REGNSKAPSÅRET 2023 - GENERELL INFORMASJON

Journalnummer: 2024 432746

#### Enheten

Organisasjonsnummer: 997 744 276  
Organisasjonsform: Aksjeselskap  
Foretaksnavn: FLUID CONTROL SERVICE AS  
Forretningsadresse: Ljosheimvegen 1  
4050 SOLA

#### Regnskapsår

Årsregnskapets periode: 01.01.2023 - 31.12.2023

#### Konsern

Morselskap i konsern: Nei

#### Regnskapsregler

Regler for små foretak benyttet: Ja  
Benyttet ved utarbeidelsen av  
årsregnskapet til selskapet: Regnskapslovens alminnelige regler

#### Årsregnskapet fastsatt av kompetent organ

Bekreftet av representant for selskapet: Bjørn Rygg  
Dato for fastsettelse av årsregnskapet: 19.03.2024

#### Grunnlag for avgivelse

År 2023: Årsregnskap er elektronisk innlevert.  
År 2022: Tall er hentet fra elektronisk innlevert årsregnskap fra 2023.

*Det er ikke krav til at årsregnskapet m.v. som sendes til Regnskapsregisteret er undertegnet. Kontrollen på at dette er utført ligger hos revisor/enhetens øverste organ. Sikkerheten ivaretas ved at innsender har rolle/rettighet for innsending av årsregnskapet via Altinn, og ved at det bekreftes at årsregnskapet er fastsatt av kompetent organ.*

Brønnøysundregistrene, 06.06.2024



Organisasjonsnr: 997 744 276  
FLUID CONTROL SERVICE AS

## RESULTATREGNSKAP

<b>Beløp i: NOK</b>	<b>Note</b>	<b>2023</b>	<b>2022</b>
<b>RESULTATREGNSKAP</b>			
<b>Inntekter</b>			
Salgsinntekt		127 646 155	92 980 572
<b>Sum inntekter</b>	<b>2, 3</b>	<b>127 646 155</b>	<b>92 980 572</b>
<b>Kostnader</b>			
Varekostnad	3	39 481 945	28 975 789
Lønnskostnad	4	36 193 057	28 163 286
Avskrivning på varige driftsmidler	5	7 951 879	7 098 426
Annen driftskostnad	3, 4, 6	19 988 100	17 607 222
<b>Sum kostnader</b>		<b>103 614 980</b>	<b>81 844 723</b>
<b>Driftsresultat</b>		<b>24 031 174</b>	<b>11 135 849</b>
<b>Finansinntekter og finanskostnader</b>			
Annen renteinntekt		20 177	8 660
Annen finansinntekt		613 898	515 392
<b>Sum finansinntekter</b>		<b>634 076</b>	<b>524 052</b>
Annen rentekostnad		645 017	366 928
Annen finanskostnad		827 872	288 648
<b>Sum finanskostnader</b>		<b>1 472 889</b>	<b>655 576</b>
<b>Netto finans</b>		<b>-838 814</b>	<b>-131 524</b>
<b>Ordinært resultat før skattekostnad</b>			
Skattekostnad på resultat	7	23 192 361	11 004 325
<b>Ordinært resultat etter skattekostnad</b>		<b>5 176 258</b>	<b>2 463 862</b>
<b>Årsresultat</b>		<b>18 016 103</b>	<b>8 540 463</b>
<b>Årsresultat etter minoritetsinteresser</b>		<b>18 016 103</b>	<b>8 540 463</b>
<b>Totalresultat</b>		<b>18 016 103</b>	<b>8 540 463</b>
<b>Overføringer og disponeringer</b>			
Ordinært utbytte		10 000 000	4 000 000
Annen egenkapital		8 016 103	4 540 463
<b>Sum overføringer og disponeringer</b>	<b>8</b>	<b>18 016 103</b>	<b>8 540 463</b>



Organisasjonsnr: 997 744 276  
FLUID CONTROL SERVICE AS

## BALANSE

Beløp i: NOK	Note	2023	2022
<b>BALANSE - EIENDELER</b>			
<b>Anleggsmidler</b>			
<b>Immaterielle eiendeler</b>			
Utsatt skattefordel	7	522 006	253 488
<b>Sum immaterielle eiendeler</b>		<b>522 006</b>	<b>253 488</b>
<b>Varige driftsmidler</b>			
Maskiner og anlegg	5	25 516 502	18 001 505
Driftsløsøre, inventar, verktøy, kontormaskiner ol	5	1 134 402	785 580
<b>Sum varige driftsmidler</b>		<b>26 650 904</b>	<b>18 787 085</b>
<b>Sum anleggsmidler</b>		<b>27 172 910</b>	<b>19 040 573</b>
<b>Omløpsmidler</b>			
<b>Varer</b>			
<b>Sum varer</b>		<b>19 614 373</b>	<b>17 259 200</b>
<b>Fordringer</b>			
Kundefordringer	9	37 317 334	32 821 445
Andre kortsiktige fordringer		2 339 123	584 132
Konsernfordringer	9	4 295	3 995
<b>Sum fordringer</b>		<b>39 660 752</b>	<b>33 409 571</b>
<b>Bankinnskudd, kontanter og lignende</b>			
Bankinnskudd og kontanter		1 331 103	1 105 218
<b>Sum bankinnskudd, kontanter og lignende</b>		<b>1 331 103</b>	<b>1 105 218</b>
<b>Sum omløpsmidler</b>		<b>60 606 228</b>	<b>51 773 990</b>
<b>SUM EIENDELER</b>		<b>87 779 138</b>	<b>70 814 563</b>
<b>BALANSE - EGENKAPITAL OG GJELD</b>			
<b>Egenkapital</b>			
<b>Innskutt egenkapital</b>			
Aksjekapital	10	1 000 000	1 000 000
Overkurs		9 000 000	9 000 000
<b>Sum innskutt egenkapital</b>		<b>10 000 000</b>	<b>10 000 000</b>
<b>Opptjent egenkapital</b>			
Annen egenkapital		38 922 650	30 906 547
<b>Sum opptjent egenkapital</b>		<b>38 922 650</b>	<b>30 906 547</b>



<b>Sum egenkapital</b>	<b>8</b>	<b>48 922 650</b>	<b>40 906 547</b>
<b>Gjeld</b>			
<b>Langsiktig gjeld</b>			
Utsatt skatt	7		
<b>Annen langsiktig gjeld</b>			
Gjeld til kredittinstitusjoner	11		
<b>Sum langsiktig gjeld</b>		<b>0</b>	<b>0</b>
<b>Kortsiktig gjeld</b>			
Kassekreditt		10 905 043	5 077 641
Leverandørgjeld		5 336 400	9 587 446
Betalbar skatt	7	5 446 060	2 918 553
Skyldig offentlige avgifter		3 905 427	2 374 257
Utbytte		10 000 000	4 000 000
Annen kortsiktig gjeld	8	3 263 559	5 950 120
<b>Sum kortsiktig gjeld</b>		<b>38 856 489</b>	<b>29 908 017</b>
<b>Sum gjeld</b>		<b>38 856 489</b>	<b>29 908 017</b>
<b>SUM EGENKAPITAL OG GJELD</b>		<b>87 779 138</b>	<b>70 814 564</b>



Organisasjonsnr: 997 744 276  
FLUID CONTROL SERVICE AS

NOTEOPPLYSNINGER - SELSKAP - alle poster oppgitt i hele tall

## Note

Antall årsverk i regnskapsåret  
39.70

<u>Sum</u>	<u>Beløp</u>
<u>Balanseført verdi 31.12.</u>	<u>Varige driftsmidler Immaterielle eiend.</u>

## Konsernregnskap

Morselskapet sitt navn

Forretningskontor for morselskapet

## Begrunnelse for at datterselskap er utelatt fra konsolideringen

<u>Samlet beløp - tilknyttet selskap</u>	<u>Årets</u>	<u>Fjorårets</u>
--	--------------	------------------

<u>Samlet beløp - foretak i samme konsern</u>	<u>Årets</u>	<u>Fjorårets</u>
---	--------------	------------------

<u>Samlet beløp - foretak i samme konsern</u>	<u>Årets</u>	<u>Fjorårets</u>
---	--------------	------------------

<u>Samlet beløp - felles kontrollert virksomhet</u>	<u>Årets</u>	<u>Fjorårets</u>
---	--------------	------------------

<u>Pantstillelse</u>	<u>Beløp</u>
----------------------	--------------

<u>Beholdning av egne aksjer</u>	<u>Antall</u>	<u>Pålydende</u>	<u>Andel av aksjek.</u>
----------------------------------	---------------	------------------	-------------------------



# Årsregnskap

**2023**

**Fluid Control Service AS**

Org.nr.:997 744 276






<b>Resultatregnskap</b>			
<b>Fluid Control Service AS</b>			
	Note	2023	2022
<b>Driftsinntekter og driftskostnader</b>			
Salgsinntekt		127 646 155	92 980 572
<b>Sum driftsinntekter</b>	<b>2, 3</b>	<b>127 646 155</b>	<b>92 980 572</b>
Varekostnad	3	39 481 945	28 975 789
Lønnskostnad	4	36 193 057	28 163 286
Avskrivning på varige driftsmidler	5	7 951 879	7 098 426
Annen driftskostnad	3, 4, 6	19 988 099	17 607 222
<b>Sum driftskostnader</b>		<b>103 614 979</b>	<b>81 844 723</b>
<b>Driftsresultat</b>		<b>24 031 175</b>	<b>11 135 849</b>
<b>Finansinntekter og finanskostnader</b>			
Renteinntekt		20 177	8 660
Annen finansinntekt		613 898	515 392
Rentekostnad		645 017	366 928
Annen finanskostnad		827 872	288 648
<b>Resultat av finansposter</b>		<b>-838 814</b>	<b>-131 524</b>
<b>Ordinært resultat før skattekostnad</b>		<b>23 192 362</b>	<b>11 004 325</b>
Skattekostnad på resultat	7	5 176 259	2 463 862
<b>Årsresultat</b>		<b>18 016 103</b>	<b>8 540 463</b>
<b>Overføringer</b>			
Utbytte		10 000 000	4 000 000
Annen egenkapital		8 016 103	4 540 463
<b>Sum overføringer</b>	<b>8</b>	<b>18 016 103</b>	<b>8 540 463</b>



<b>Balanse</b>			
<b>Fluid Control Service AS</b>			
<b>EIENDELER</b>	<b>Note</b>	<b>2023</b>	<b>2022</b>
<b>Anleggsmidler</b>			
Utsatt skattefordel	7	522 006	253 488
<b>Sum immaterielle eiendeler</b>		<b>522 006</b>	<b>253 488</b>
<b>Varige driftsmidler</b>			
Maskiner og anlegg	5	25 516 502	18 001 505
Driftsløsøre, inventar, verktøy, kontormaskiner ol	5	1 134 402	785 580
<b>Sum varige driftsmidler</b>		<b>26 650 904</b>	<b>18 787 085</b>
<b>Sum anleggsmidler</b>		<b>27 172 910</b>	<b>19 040 573</b>
<b>Omløpsmidler</b>			
Varer		19 614 373	17 259 200
Kundefordringer	9	37 317 334	32 821 445
Fordring på konsernselskap	9	4 295	3 995
Andre kortsiktige fordringer		2 339 123	584 132
<b>Sum fordringer</b>		<b>39 660 752</b>	<b>33 409 571</b>
Bankinnskudd og kontanter		1 331 103	1 105 218
<b>Sum omløpsmidler</b>		<b>60 606 228</b>	<b>51 773 990</b>
<b>SUM EIENDELER</b>		<b>87 779 139</b>	<b>70 814 564</b>



<b>Balanse</b>			
<b>Fluid Control Service AS</b>			
<b>EGENKAPITAL OG GJELD</b>	<b>Note</b>	<b>2023</b>	<b>2022</b>
<b>Egenkapital</b>			
<b>Innskutt egenkapital</b>			
Aksjekapital	10	1 000 000	1 000 000
Overkurs		9 000 000	9 000 000
<b>Sum innskutt egenkapital</b>		<b>10 000 000</b>	<b>10 000 000</b>
<b>Opptjent egenkapital</b>			
Annen egenkapital		38 922 650	30 906 547
<b>Sum opptjent egenkapital</b>		<b>38 922 650</b>	<b>30 906 547</b>
<b>Sum egenkapital</b>	<b>8</b>	<b>48 922 650</b>	<b>40 906 547</b>
<b>Gjeld</b>			
<b>Avsetning for forpliktelser</b>			
<b>Annen langsiktig gjeld</b>			
<b>Kortsiktig gjeld</b>			
Kassekreditt		10 905 043	5 077 641
Leverandørgjeld		5 336 400	9 587 446
Betalbar skatt	7	5 446 061	2 918 553
Skyldig offentlige avgifter		3 905 427	2 374 257
Utbytte		10 000 000	4 000 000
Annen kortsiktig gjeld	8	3 263 559	5 950 120
<b>Sum kortsiktig gjeld</b>		<b>38 856 490</b>	<b>29 908 017</b>
<b>Sum gjeld</b>		<b>38 856 490</b>	<b>29 908 017</b>
<b>SUM EGENKAPITAL OG GJELD</b>		<b>87 779 139</b>	<b>70 814 564</b>
Sandnes, 19.03.2024			
Styret i Fluid Control Service AS			
 Bjørn Rygg Styreleder	 Arve Håland Styremedlem	 Tor Atle Deisz Daglig leder	
Fluid Control Service AS, orgnr. 997 744 276			Side 4



## Fluid Control Service AS

## Noteopplysninger til årsregnskapet 2023

### Note 1 Regnskapsprinsipper

Fluid Control Service AS er et aksjeselskap registrert i Norge. Selskapets hovedkontor er lokalisert i Sola. Selskapet er en del av konsernet Hitec Products Holding AS som er et underkonsern av BR Industrier AS. Konsernregnskapet kan fås utlevert på Hitec Products Holding AS sitt hovedkontor, adressen er Forusbeene 222, 4313 Sandnes.

Årsregnskapet er satt opp i samsvar med norsk regnskapslov og utarbeidet etter norske regnskapsstandarder.

### Driftsinntekter og kostnader

Inntektsføring skjer etter opptjeningsprinsippet som normalt vil være leveringstidspunktet for varer og tjenester. Kostnader medtas etter sammenstillingsprinsippet, dvs. at kostnader medtas i samme periode som tilhørende inntekter inntektsføres.

### Hovedregel for vurdering og klassifisering av eiendeler og gjeld

Eiendeler bestemt til varig eie eller bruk er klassifisert som anleggsmidler. Andre eiendeler er klassifisert som omløpsmidler. Fordringer som skal tilbakebetales innen ett år, er uansett klassifisert som omløpsmidler. Ved klassifisering av kortsiktig og langsiktig gjeld er analoge kriterier lagt til grunn.

Anleggsmidler vurderes til anskaffelseskost, men nedskrives til virkelig verdi når verdifallet forventes ikke å være forbigående. Anleggsmidler med begrenset økonomisk levetid avskrives etter en fornuftig avskrivningsplan. Langsiktig og kortsiktig gjeld balanseføres til nominelt mottatt beløp på etableringstidspunktet. Omløpsmidler vurderes til laveste av anskaffelseskost og virkelig verdi.

### Varige driftsmidler

Tomter avskrives ikke. Varige driftsmidler balanseføres og avskrives lineært over driftsmidlenes forventede levetid dersom de har antatt levetid over 3 år og har en kostpris som overstiger kr 15 000. Vedlikehold av driftsmidler kostnadsføres løpende. Påkostninger eller forbedringer tillegges driftsmidlets kostpris og avskrives i takt med driftsmidlet. Skillet mellom vedlikehold og påkostning/forbedring regnes i forhold til driftsmidlets stand ved kjøp av driftsmidlet.

### Varer

Varer er vurdert til det laveste av anskaffelseskost og netto salgsverdi. Netto salgspris er estimert salgspris ved ordinær drift fratrukket estimerte utgifter til ferdigstilling, markedsføring og distribusjon. Anskaffelseskost tilordnes ved bruk av FIFO-prinsippet. Det foretas nedskrivning for påregnelig ukurans.

### Fordringer

Kundefordringer og andre fordringer oppføres til pålydende etter fradrag for avsetning til forventet tap. Avsetning til tap gjøres på grunnlag av en individuell vurdering av de enkelte fordringene. I tillegg gjøres det for øvrige kundefordringer en uspesifisert avsetning for å dekke antatt tap.

### Valuta

Pengeposter i utenlandsk valuta er vurdert til balansedagens kurs.

Pengeposter i utenlandsk valuta omregnes til balansedagens kurs. Valutakursendringer resultatføres løpende i regnskapsperioden.

### Skatt

Skattene kostnadsføres når de påløper, dvs. at skattekostnaden er knyttet til det regnskapsmessige resultat før skatter. Skattekostnaden består av betalbar skatt og endring i utsatt skatt. Utsatt skatt i balansen beregnes på grunnlag av midlertidige forskjeller mellom regnskapsmessige og skattemessige verdier. Årsaken til at utsatt skatt/skattefordel oppstår, er ulik periodisering av det regnskapsmessige og det skattemessige resultatet.



### Fluid Control Service AS

### Noteopplysninger til årsregnskapet 2023

#### Note 2 - Driftsinntekter

Selskapet omsetter varer og tjenester innenfor virksomhetsområdet utvikling og produksjon av styringssystemmer for oljenæringen.

	2023	2022
Salgsinntekter	127 646 155	92 980 572
<b>Sum</b>	<b>127 646 155</b>	<b>92 980 572</b>

Geografisk fordeling	2023	2022
Norge	72 148 155	50 765 572
UK	28 172 000	24 278 000
Skandinavia utenom Norge	4 665 000	2 403 000
Australia	10 439 000	3 503 000
Asia	5 448 000	4 552 000
Europa	4 948 000	4 651 000
Amerika	1 826 000	2 828 000
Afrika	0	0
<b>Sum</b>	<b>127 646 155</b>	<b>92 980 572</b>

#### Note 3 - Transaksjoner med nærstående parter

Selskapets transaksjoner med nærstående parter:	2023	2022
<b>Kjøp av varer:</b>		
- Konsernselskaper	14 565 434	10 996 387
<b>Salg av varer:</b>		
- Konsernselskaper	1 515 077	1 092 929



## Fluid Control Service AS

## Noteopplysninger til årsregnskapet 2023

### Note 4 - Lønnskostnader, antall ansatte, godtgjørelser, lån til ansatte mm.

	2023	2022
Lønninger	24 788 715	21 949 769
Arbeidsgiveravgift	4 577 614	3 330 885
Pensjonskostnader	1 364 058	996 350
Innleid arbeidskraft	5 032 839	1 202 923
Andre ytelser	429 831	683 360
<b>Sum</b>	<b>36 193 057</b>	<b>28 163 286</b>

Gjennomsnittlig antall årsverk 41 36

Daglig leder er lønnet gjennom søsterselskapet Hitec Products AS.

Selskapet utbetaler ikke godtgjørelse til styret eller daglig leder. Det er ikke gitt sikkerhetsstillelse til styrets leder eller andre nærstående parter.

#### Obligatorisk tjenestepensjon

Selskapet er pliktig å ha tjenestepensjonsordning etter lov om obligatorisk tjenestepensjon. Selskapets pensjonsordninger tilfredsstiller kravene i denne loven.

#### Skattetrekk

I stedet for skattetrekkkonto er det stillet garanti av kredittinstitusjon for skattetrekk. For Fluid Control Service AS er garantien gitt innenfor en ramme på kr 1 500 000.

Kostnadsført godtgjørelse til revisor	2023	2022
Lovpålagt revisjon	120 000	92 500
Annen bistand	20 200	49 704
<b>Sum godtgjørelse til revisor</b>	<b>140 200</b>	<b>142 204</b>

Beløp eks. mva



Fluid Control Service AS

Noteopplysninger til årsregnskapet 2023

## Note 5 - Varige driftsmidler

Varige driftsmidler	Maskiner og anlegg	Driftsløsøre, inventar ol.	Sum
Anskaffelseskost 01.01.	38 090 719	7 018 628	45 109 347
Tilgang	15 276 603	578 238	15 854 841
Avgang	0	0	0
Anskaffelseskost 31.12.	53 367 322	7 596 866	60 964 188
Akkumulerte avskrivninger 31.12.	27 850 820	6 462 464	34 313 285
<b>Balanseført verdi 31.12.</b>	<b>25 516 502</b>	<b>1 134 402</b>	<b>26 650 904</b>
Årets avskrivninger	7 656 463	295 416	7 951 879
Forventet økonomisk levetid	3-7 år	3-5 år	
Avskrivningsplan	Lineær	Lineær	

## Note 6 - Leasing

Selskapet har følgende ikke balanseførte leieforpliktelser pr 31.12.2023:

Eiendom	Årlig leie	Varighet
Ljosheimvn. 1	5 761 000	31.12.2026
Leie tomt	1 717 000	31.12.2026



Fluid Control Service AS

Noteopplysninger til årsregnskapet 2023

## Note 7 - Skatt

Beregning av utsatt skatt/utsatt skattefordel	2023	2022
Midlertidige forskjeller		
Driftsmidler	-1 972 753	-1 207 361
Leasing	0	55 141
Kundefordringer	-400 000	0
Netto midlertidige forskjeller	-2 372 753	-1 152 220
Underskudd til fremføring		0
<b>Grunnlag for utsatt skatt / (-) utsatt skattefordel</b>	<b>-2 372 753</b>	<b>-1 152 220</b>
Utsatt skatt / (-) Utsatt skattefordel	-522 006	-253 488
Herav ikke balanseført utsatt skattefordel	0	0
<b>Utsatt skatt / (-) Utsatt skattefordel</b>	<b>-522 006</b>	<b>-253 488</b>

Grunnlag for skattekostnad, endring i utsatt skatt og betalbar skatt	2023	2022
Resultat før skattekostnad	23 192 363	11 004 325
Permanente forskjeller	336 088	195 048
Grunnlag for årets skattekostnad	23 528 451	11 199 373
Endring i midlertidige resultatforskjeller	1 220 533	2 100 822
Anvendt fremførbart underskudd	0	0
<b>Grunnlag for betalbar skatt i resultatregnskapet</b>	<b>24 748 983</b>	<b>13 300 194</b>
+/- Mottatt/avgitt konsernbidrag	0	0
<b>Skattepliktig inntekt (grunnlag for betalbar skatt i balansen)</b>	<b>24 748 983</b>	<b>13 300 194</b>



## Fluid Control Service AS

## Noteopplysninger til årsregnskapet 2023

<b>Fordeling av skattekostnaden</b>	<b>2023</b>	<b>2022</b>
Betalbar skatt på årets resultat	5 444 776	2 926 043
For mye, for lite avsatt i fjor		0
<b>Sum betalbar skatt</b>	<b>5 444 776</b>	<b>2 926 043</b>
Endring i utsatt skatt/skattefordel	-268 517	-462 181
<b>Skattekostnad</b>	<b>5 176 259</b>	<b>2 463 862</b>
<b>Avstemming av årets skattekostnad</b>		
Regnskapsmessig resultat før skattekostnad	23 192 363	11 004 325
Beregnet skatt 22%	5 102 320	2 420 952
<b>Skattekostnad i resultatregnskapet</b>	<b>5 176 259</b>	<b>2 463 862</b>
Differanse	73 939	42 910
Differansen består av følgende:		
22% av permanente forskjeller	73 939	42 911
Endring i utsatt skatt/skattefordel som følge av endret skattesats	0	0
Andre forskjeller	0	0
<b>Sum forklart differanse</b>	<b>73 939</b>	<b>42 911</b>
<b>Betalbar skatt i balansen</b>	<b>2 374 257</b>	
Betalbar skatt i skattekostnaden	5 444 776	2 926 043
Skattevirkning av skattefunn	0	0
Skattevirkning av forhåndskatt	1 284	-7 490
<b>Betalbar skatt i balansen</b>	<b>5 446 061</b>	<b>2 918 553</b>

## Note 8 - Egenkapital

<b>Årets endring i egenkapital</b>	<b>Aksjekapital</b>	<b>Overkurs</b>	<b>Annen egenkapital</b>	<b>Sum</b>
Egenkapital 01.01.	1 000 000	9 000 000	30 906 547	40 906 547
Utbytte			-10 000 000	-10 000 000
Årets resultat			18 016 104	18 016 104
<b>Egenkapital 31.12.</b>	<b>1 000 000</b>	<b>9 000 000</b>	<b>38 922 652</b>	<b>48 922 651</b>



Fluid Control Service AS

Noteopplysninger til årsregnskapet 2023

## Note 9 Mellomværende med selskap i samme konsern m.v.

	Kundefordringer		Andre fordringer	
	2023	2022	2023	2022
Foretak i samme konsern (BR Industrier AS)	379 925	10 950	4 295	3 995
<b>Sum</b>	<b>379 925</b>	<b>10 950</b>	<b>4 295</b>	<b>19 954</b>

	Annen kortsiktig gjeld		Leverandørgjeld	
	2023	2022	2023	2022
Foretak i samme konsern (BR Industrier AS)	0	0	610 436	953 811
<b>Sum</b>	<b>0</b>	<b>0</b>	<b>610 436</b>	<b>953 811</b>

## Note 10 - Aksjekapital og aksjonærinformasjon

Selskapet er en del av konsernet BR Industrier AS. Konsernregnskapet kan fås utlevert på BR Industrier AS sitt hovedkontor, adressen er Forusbeen 210, 4313 Sandnes

Aksjekapitalen på kr. 1 000 000 består av 1 000 000 aksjer á kr. 1.

### Oversikt over de største aksjonærene 31.12.

	Antall	Eierandel
Hitec Products Holding AS	800 000	80 %
Workshop Service AS	150 000	15 %
David Kevin Lewis	50 000	5 %
<b>Totalt antall aksjer</b>	<b>1 000 000</b>	<b>100 %</b>

Navn	Tittel	Indirekte eierandel
Bjørn Rygg via BR Industrier AS	Styreleder	48,58 %
Arve Håland via Workshop Service AS	Styremedlem	7,50 %
Tor Atle Deisz via Primera Invest AS	Daglig leder	15,01 %



Fluid Control Service AS

Noteopplysninger til årsregnskapet 2023

## Note 11 - Fordringer og gjeld

Selskapet har ingen fordringer med forfall senere enn ett år.

Selskapet har ingen gjeld med forfall senere enn fem år

	2023	2022
<b>Gjeld sikret ved pant</b>		
Kassekreditt		
Kassekredittramme	17 000 000	17 000 000

### *Balanseført verdi av pantsatte eiendeler*

Driftsløsøre	26 650 904	18 787 085
Kundefordringer	37 317 334	32 821 445
Varelager	19 614 373	17 259 200
<b>Sum</b>	<b>83 582 611</b>	<b>68 867 730</b>

I tillegg er det stilt selvskyldnerkausjon fra morselskapet Hitec Products Holding AS på kr 15 000 000.



## Kontantstrømoppstilling

	Note	2023	2022
<b>Kontantstrømmer fra operasjonelle aktiviteter</b>			
Resultat før skattekostnad		23 192 363	11 004 325
+/- Tap/gevinst ved salg av anleggsmidler		0	0
+ Ordinære avskrivninger og nedskrivninger	2	7 951 879	7 098 426
Periodens betalbare skatt	7	-2 918 553	-5 583 946
+/- Endring i varelager	3	-2 355 173	-504 200
+/- Endring i kundefordringer	3,4	-4 495 889	-14 766 629
+/- Endring i leverandørgjeld	3,4	-4 251 046	4 697 881
+/- Endring i andre tidsavgrensningsposter		-2 869 957	1 304 824
= Netto kontantstrøm fra operasjonelle aktiviteter		<b>14 253 624</b>	<b>3 250 681</b>
<b>Kontantstrømmer fra investeringsaktiviteter</b>			
Innbetalinger ved salg av varige driftsmidler		0	0
Utbetalinger ved kjøp av varige driftsmidler	2	-15 854 841	-7 314 065
= Netto kontantstrøm fra investeringsaktiviteter		<b>-15 854 841</b>	<b>-7 314 065</b>
<b>Kontantstrømmer fra finansieringsaktiviteter</b>			
+/- Endringer i fordringer og gjeld til selskap i samme konsern		-301	15 959
+/- Gjeld til kreditinstitusjoner	3	0	-571 426
+/- Endring i kassekreditt		5 827 402	5 077 641
+/- Utbetalt utbytte		-4 000 000	-10 000 000
= Netto kontantstrøm fra finansieringsaktiviteter		<b>1 827 102</b>	<b>-5 477 826</b>
= Netto endring i kontanter og kontantekvivalenter		225 885	-9 541 210
+ Beh. av kont. og kontantekvivalenter ved per. begynnelse		1 105 218	10 646 429
= Beh. av kont. og kontantekvivalenter ved per. slutt		<b>1 331 103</b>	<b>1 105 218</b>



# FLUID CONTROL SERVICE AS

## ÅRSBERETNING 2023

### **Virksomhetens art og hvor den drives**

Fluid Control Service AS driver med salg, service og utleie til olje- og gassindustrien i Norge og resten av verden. Virksomheten drives fra selskapets kontor på Sola.

### **Rettvisende oversikt over utvikling og resultat**

2023 ble et år med god vekst. Totalomsetning på kr 127 646 155 i 2023, som er en økning på kr 34 665 583 (37 %) sammenlignet med 2022.

Selskapets årsresultat før skatt ble kr 23 192 362, som er en økning på kr 12 188 037 (111%) sammenlignet med 2022.

Samlet kontantstrøm fra operasjonelle aktiviteter var på kr 14 253 624 mot kr 3 250 681 året før.

Totalkapitalen var pr 31.12.23 kr 87 779 139, sammenlignet med kr 70 814 564 året før. Egenkapitalandelen pr 31.12.23 var på 56 %, sammenlignet med 58 % pr 31.12.22. Den likviditetsmessige stillingen ved årsskiftet og gjennom året var tilfredsstillende.

Selskapets kortsiktige gjeld utgjorde pr 31.12.23 100% av samlet gjeld.

Styret mener at årsregnskapet gir et rettvisende bilde av selskapets eiendeler og gjeld, finansielle stilling og resultat.

### **Fremtidig utvikling**

Vekst gjennom året 2023 er en trend som forsetter inn 2024, og det er stor optimisme for året og kommende år.

### **Finansiell risiko**

#### *Markedsrisiko*

Selskapet er eksponert for endringer i oljepris som vil påvirke markedsutviklingen.

Selskapet er også noe eksponert for endringer i rentenivået, da selskapets gjeld har flytende rente. Videre kan endringer i rentenivået påvirke investeringsmulighetene i fremtidige perioder.

Selskapet har noen fordringer og gjeld i fremmed valuta, og er eksponert for endringer i valutakurser.

#### *Kredittisiko*

Risiko for at motparter ikke har økonomisk evne til å oppfylle sine forpliktelser anses lav, da det historisk sett har vært lite tap på fordringer.

#### *Likviditetsrisiko*

Selskapet vurderer likviditeten i selskapet som god, og det er ikke besluttet å innføre tiltak som endrer likviditetsrisiko.

### **Forsknings- og utviklingsaktiviteter**

Hovedregelen for forskning og utvikling til selskapet er at det blir kostnadsført fortløpende. Ved enkelte vesentlige prosjekter kan det bli foretatt en aktivering.

### **Fortsatt drift**

Årsregnskapet for 2023 er satt opp under forutsetning av fortsatt drift. Det bekreftes herved at forutsetningen for fortsatt drift er til stede.

### **Arbeidsmiljø**



Selskapet har 37 ansatte. Sykefraværet i 2023, inkludert langtidssykemeldte var på 6,92 %, som hovedsakelig skyldes langtidssykdom. Selskapet arbeider fortløpende med tilrettelegging for å få sykefraværet ned. Arbeidsmiljøet betraktes som godt, og det iverksettes løpende tiltak for forbedringer.

Det har ikke forekommet eller blitt rapportert alvorlige arbeidsuhell eller ulykker i løpet av året, som har resultert i store materielle skader eller personskader.

#### Likestilling

Selskapet har pr utgangen av året 37 ansatte, av disse er 3 kvinner. Ingen styremedlemmer er kvinner.

Selskapet arbeider aktivt, målrettet og planmessig for likestilling innenfor virksomheten. Ved rekruttering, både internt og eksternt prioriteres personlige kvalifikasjoner fremfor kjønn. Det underrepresenterte kjønn vil i større grad bli oppfordret til å søke. På denne måten vil selskapet forsøke å øke kvinneandelen i de stillingskategorier hvor denne er særskilt lav.

#### Tiltak for å hindre diskriminering mv.

Bedriften arbeider aktivt for å fremme likestilling, sikre like muligheter og rettigheter og hindre diskriminering på grunn av etnisitet, nasjonal opprinnelse, avstamning, hudfarge, språk, religion og livssyn. For å bidra til dette, har bedriften blant annet etablert rutiner for rekruttering, hvor søkere fra underrepresenterte grupper oppfordres til å søke. Det er også foretatt en gjennomgang av kriteriene for karriereutvikling og lederstillinger i bedriften.

#### Ytre miljø

Selskapets virksomhet er ikke regulert av konsesjoner eller pålegg. Selskapets virksomhet forurenser kun i ubetydelig grad det ytre miljø og har således ikke iverksatt spesielle tiltak på dette området.

#### Åpenhetsloven

Konsernet er underlagt reglene i Åpenhetsloven. Redegjørelse vedrørende loven vil være tilgjengelig på nettsiden til morselskapet BR Industrier AS (<https://www.br-industrier.no/>).

#### Styret

Daglig leder og styrets medlemmer er forsikret for deres mulige ansvar overfor foretaket og tredjepersoner. Forsikringsselskap er AIG.

#### Redegjørelse for årsregnskapet og resultatdisponering


Etter styrets oppfatning gir fremlagt resultatregnskap og balanse med noter uttrykk for virksomhetens resultat for 2023 og økonomiske stilling ved årsskiftet.

Det er ikke inntrådt forhold etter regnskapsårets slutt som er av betydning for bedømmelsen av regnskapet.

Virksomheten har for 2023 hatt et overskudd på kr 18 016 103 som foreslåes disponert ved:

Utbytte	kr 10.000.000
Avsatt til egenkapital	<u>kr 8.016.103</u>
Sum disponert	kr 18.016.103

Sola, 19. mars 2024

  
Bjørn Rygg  
Styrets leder

  
Arve Håland  
Styremedlem

  
Tor Atle Deisz  
Daglig leder



Til generalforsamlingen i Fluid Control Service AS

## Uavhengig revisors beretning

### Konklusjon

Vi har revidert årsregnskapet for Fluid Control Service AS som består av balanse per 31. desember 2023, resultatregnskap og kontantstrømoppstilling for regnskapsåret avsluttet per denne datoen og noteopplysninger til årsregnskapet, herunder et sammendrag av viktige regnskapsprinsipper.

Etter vår mening oppfyller årsregnskapet gjeldende lovkrav, og gir årsregnskapet et rettviseende bilde av selskapets finansielle stilling per 31. desember 2023, og av dets resultater og kontantstrømmer for regnskapsåret avsluttet per denne datoen i samsvar med regnskapslovens regler og god regnskapsskikk i Norge.

### Grunnlag for konklusjonen

Vi har gjennomført revisjonen i samsvar med International Standards on Auditing (ISA-ene). Våre oppgaver og plikter i henhold til disse standardene er beskrevet nedenfor under *Revisors oppgaver og plikter ved revisjonen av årsregnskapet*. Vi er uavhengige av selskapet i samsvar med kravene i relevante lover og forskrifter i Norge og International Code of Ethics for Professional Accountants (inkludert internasjonale uavhengighetsstandarder) utstedt av International Ethics Standards Board for Accountants (IESBA-reglene), og vi har overholdt våre øvrige etiske forpliktelser i samsvar med disse kravene. Innhentet revisjonsbevis er etter vår vurdering tilstrekkelig og hensiktsmessig som grunnlag for vår konklusjon.

### Øvrig informasjon

Styret og daglig leder (ledelsen) er ansvarlige for informasjonen i årsberetningen. Øvrig informasjon omfatter informasjon i årsrapporten bortsett fra årsregnskapet og den tilhørende revisjonsberetningen. Vår konklusjon om årsregnskapet ovenfor dekker ikke informasjonen i årsberetningen.

I forbindelse med revisjonen av årsregnskapet er det vår oppgave å lese årsberetningen. Formålet er å vurdere hvorvidt det foreligger vesentlig inkonsistens mellom årsberetningen og årsregnskapet og den kunnskap vi har opparbeidet oss under revisjonen av årsregnskapet, eller hvorvidt informasjon i årsberetningen ellers fremstår som vesentlig feil. Vi har plikt til å rapportere dersom årsberetningen fremstår som vesentlig feil. Vi har ingenting å rapportere i så henseende.

Basert på kunnskapen vi har opparbeidet oss i revisjonen, mener vi at årsberetningen

- er konsistent med årsregnskapet og
- inneholder de opplysninger som skal gis i henhold til gjeldende lovkrav.

### Ledelsens ansvar for årsregnskapet

Ledelsen er ansvarlig for å utarbeide årsregnskapet og for at det gir et rettviseende bilde i samsvar med regnskapslovens regler og god regnskapsskikk i Norge. Ledelsen er også ansvarlig for slik internkontroll som den finner nødvendig for å kunne utarbeide et årsregnskap som ikke inneholder vesentlig feilinformasjon, verken som følge av misligheter eller utilsiktede feil.

Ved utarbeidelsen av årsregnskapet må ledelsen ta standpunkt til selskapets evne til fortsatt drift og opplyse om forhold av betydning for fortsatt drift. Forutsetningen om fortsatt drift skal legges til grunn for årsregnskapet så lenge det ikke er sannsynlig at virksomheten vil bli avvirket.

PricewaterhouseCoopers AS, Kanalsletta 8, Postboks 8017, NO-4068 Stavanger  
T: 02316, org. no.: 987 009 713 MVA, [www.pwc.no](http://www.pwc.no)  
Statsautoriserte revisorer, medlemmer av Den norske Revisorforening og autorisert regnskapsførerselskap



#### Revisors oppgaver og plikter ved revisjonen av årsregnskapet

Vårt mål er å oppnå betryggende sikkerhet for at årsregnskapet som helhet ikke inneholder vesentlig feilinformasjon, verken som følge av misligheter eller utilsiktede feil, og å avgi en revisjonsberetning som inneholder vår konklusjon. Betryggende sikkerhet er en høy grad av sikkerhet, men ingen garanti for at en revisjon utført i samsvar med ISA-ene, alltid vil avdekke vesentlig feilinformasjon. Feilinformasjon kan oppstå som følge av misligheter eller utilsiktede feil. Feilinformasjon er å anse som vesentlig dersom den enkeltvis eller samlet med rimelighet kan forventes å påvirke de økonomiske beslutningene som brukerne foretar på grunnlag av årsregnskapet. For videre beskrivelse av revisors oppgaver og plikter vises det til: <https://revisorforeningen.no/revisjonsberetninger>

Stavanger, 19. mars 2024  
**PricewaterhouseCoopers AS**

Arne Birkeland  
Statsautorisert revisor  
(elektronisk signert)



 Securely signed with Brevio

Revisjonsberetning Fluid Control Service AS

**Signers:**

<b>Name</b>	<b>Method</b>	<b>Date</b>
Birkeland, Arne	BANKID	2024-03-21 10:11

**This document package contains:**

- Closing page (this page)
- The original document(s)
- The electronic signatures. These are not visible in the document, but are electronically integrated.



This file is sealed with a digital signature.  
The seal is a guarantee for the authenticity  
of the document.