



ÅRSREGNSKAPET FOR REGNSKAPSÅRET 2021 - GENERELL INFORMASJON

Enheten

Organisasjonsnummer: 998 616 654
Organisasjonsform: Aksjeselskap
Foretaksnavn: STOLVSTADLIA AS
Forretningsadresse: Rudsvegen 9
2360 RUDSHØGDA

Regnskapsår

Årsregnskapets periode: 01.01.2021 - 31.12.2021

Konsern

Morselskap i konsern: Nei

Regnskapsregler

Regler for små foretak benyttet: Ja
Benyttet ved utarbeidelsen av årsregnskapet til selskapet: Regnskapslovens alminnelige regler

Årsregnskapet fastsatt av kompetent organ

Bekreftet av representant for selskapet: THEVIT AS
Dato for fastsettelse av årsregnskapet: 29.06.2022

Grunnlag for avgivelse

År 2021: Årsregnskapet er elektronisk innlevert
År 2020: Tall er hentet fra elektronisk innlevert årsregnskap fra 2021

Det er ikke krav til at årsregnskapet m.v. som sendes til Regnskapsregisteret er undertegnet. Kontrollen på at dette er utført ligger hos revisor/enhetens øverste organ. Sikkerheten ivaretas ved at innsender har rolle/rettighet for innsending av årsregnskapet via Altinn, og ved at det bekreftes at årsregnskapet er fastsatt av kompetent organ.

Brønnøysundregistrene, 05.08.2023



Resultatregnskap

Beløp i: NOK	Note	2021	2020
RESULTATREGNSKAP			
Inntekter			
Salgsinntekt		6 364	
Annen driftsinntekt		1 567 391	1 532 446
Sum inntekter		1 573 755	1 532 446
Kostnader			
Avskrivning av driftsmidler og immaterielle eiendeler	1	937 929	296 500
Nedskrivning av varige driftsmidler og immaterielle eiendeler	1		
Annen driftskostnad		159 970	902 779
Sum kostnader	9	1 097 898	1 199 279
Driftsresultat		475 857	333 167
Finansinntekter og finanskostnader			
Renteinntekt fra foretak i samme konsern			8 000
Annen renteinntekt			387
Annen finansinntekt		3 203	3 747
Sum finansinntekter		3 203	12 134
Rentekostnad til foretak i samme konsern			122 250
Annen rentekostnad		805 045	536 093
Sum finanskostnader		805 045	658 343
Netto finans		-801 842	-646 209
Ordinært resultat før skattekostnad		-325 985	-313 041
Skattekostnad på ordinært resultat	2	-45 782	-68 938
Ordinært resultat etter skattekostnad		-280 203	-244 103
Årsresultat	3	-280 203	-244 103
Årsresultat etter minoritetsinteresser		-280 203	-244 104
Totalresultat		-280 203	-244 104



Resultatregnskap

Beløp i: NOK	Note	2021	2020
Overføringer og disponeringer			
Konsernbidrag			-443 745
Avsatt til annen egenkapital		-280 203	199 642
Sum overføringer og disponeringer		-280 203	-244 103



Balanse

Beløp i: NOK	Note	2021	2020
BALANSE - EIENDELER			
Anleggsmidler			
Immaterielle eiendeler			
Utsatt skattefordel	2		
Varige driftsmidler			
Tomter, bygninger o.a. fast eiendom		15 463 609	15 781 856
Maskiner og anlegg		275 512	222 500
Driftsløsøre, inventar o.a. utstyr	1	4 596 595	188 989
Sum varige driftsmidler	1	20 335 716	16 193 345
Finansielle anleggsmidler			
Lån til foretak i samme konsern	4		
Andre langsiktige fordringer			1 066 667
Sum finansielle anleggsmidler			1 066 667
Sum anleggsmidler		20 335 716	17 260 012
Omløpsmidler			
Varer			
Fordringer			
Kundefordringer	4		
Andre kortsiktige fordringer	4	116 813	113 868
Konsernfordringer		776 904	776 904
Sum fordringer	4	893 717	890 772
Bankinnskudd, kontanter og lignende			
Bankinnskudd, kontanter o.l.	5	174 386	189 511
Sum bankinnskudd, kontanter og lignende		174 386	189 511
Sum omløpsmidler		1 068 103	1 080 283
SUM EIENDELER		21 403 819	18 340 294



Balanse

Beløp i: NOK	Note	2021	2020
BALANSE - EGENKAPITAL OG GJELD			
Egenkapital			
Innskutt egenkapital			
Aksjekapital	6	200 000	200 000
Beholdning av egne aksjer	6		
Overkurs		6 780	6 780
Annen innskutt egenkapital		64 682	64 682
Sum innskutt egenkapital		271 461	271 461
Opptjent egenkapital			
Annen egenkapital	7	975 553	1 255 756
Sum opptjent egenkapital		975 553	1 255 756
Sum egenkapital	3	1 247 014	1 527 218
Gjeld			
Langsiktig gjeld			
Utsatt skatt	2	35 755	81 537
Sum avsetninger for forpliktelser		35 755	81 537
Annen langsiktig gjeld			
Konvertible lån	8		
Obligasjonslån	8		
Gjeld til kredittinstitusjoner	4, 8	12 482 102	9 395 742
Langsiktig konserngjeld	4, 8		
Sum annen langsiktig gjeld	8	12 482 102	9 395 742
Sum langsiktig gjeld		12 517 857	9 477 279
Kortsiktig gjeld			
Leverandørgjeld	4	171 463	179 966
Betalbar skatt	2		
Skyldig offentlige avgifter		32 381	35 467
Kortsiktig konserngjeld		7 248 080	6 969 308
Annen kortsiktig gjeld	4	187 025	151 056
Sum kortsiktig gjeld	4	7 638 948	7 335 797
Sum gjeld		20 156 805	16 813 076



Balanse

Beløp i: NOK	Note	2021	2020
SUM EGENKAPITAL OG GJELD		21 403 819	18 340 294



Brønnøysundregistrene

ÅRSREGNSKAP FOR REGNSKAPSÅRET 2021 - GENERELL INFORMASJON

Journalnummer: 2022 702900

Enheten

Organisasjonsnummer: 998 616 654
Organisasjonsform: Aksjeselskap
Foretaksnavn: STOLVSTADLIA AS
Forretningsadresse: Rudsvegen 9
2360 RUDSHØGDA

Regnskapsår

Årsregnskapets periode: 01.01.2021 - 31.12.2021

Konsern

Morselskap i konsern: Nei

Regnskapsregler

Regler for små foretak benyttet: Ja
Benyttet ved utarbeidelsen av årsregnskapet til selskapet: Regnskapslovens alminnelige regler

Årsregnskapet fastsatt av kompetent organ

Bekreftet av representant for selskapet: THEVIT AS
Dato for fastsettelse av årsregnskapet: 29.06.2022

Revisjon

Selskapet har besluttet at årsregnskapet ikke skal revideres: Ja
Årsregnskapet er utarbeidet av ekstern autorisert regnskapsfører: Ja
Ekstern autorisert regnskapsfører har i løpet av regnskapsåret bistått ved den løpende regnskapsføringen eller utført andre tjenester for selskapet enn å utarbeide årsregnskapet: Ja

Grunnlag for avgivelse

År 2021: Årsregnskap er elektronisk innlevert.
År 2020: Tall er hentet fra elektronisk innlevert årsregnskap fra 2021.

Det er ikke krav til at årsregnskapet m.v. som sendes til Regnskapsregisteret er undertegnet. Kontrollen på at dette er utført ligger hos revisor/enhetens øverste organ. Sikkerheten ivaretas ved at innsender har rolle/rettighet for innsending av årsregnskapet via Altinn, og ved at det bekreftes at årsregnskapet er fastsatt av kompetent organ.

Brønnøysundregistrene, 13.07.2022

Brønnøysundregistrene
Postadresse: Postboks 900, 8910 Brønnøysund
Telefon: 75 00 75 00
E-post: firmapost@brreg.no Internett: www.brreg.no
Organisasjonsnummer: 974 760 673



Organisasjonsnr: 998 616 654
STOLVSTADLIA AS

RESULTATREGNSKAP

Beløp i: NOK	Note	2021	2020
RESULTATREGNSKAP			
Inntekter			
Salgsinntekt		6 364	
Annen driftsinntekt		1 567 391	1 532 446
Sum inntekter		1 573 755	1 532 446
Kostnader			
Avskrivning av driftsmidler og immaterielle eiendeler	1	937 929	296 500
Nedskrivning av varige driftsmidler og immaterielle eiendeler	1		
Annen driftskostnad		159 970	902 779
Sum kostnader	9	1 097 898	1 199 279
Driftsresultat		475 857	333 167
Finansinntekter og finanskostnader			
Renteinntekt fra foretak i samme konsern			8 000
Annen renteinntekt			387
Annen finansinntekt		3 203	3 747
Sum finansinntekter		3 203	12 134
Rentekostnad til foretak i samme konsern			122 250
Annen rentekostnad		805 045	536 093
Sum finanskostnader		805 045	658 343
Netto finans		-801 842	-646 209
Ordinært resultat før skattekostnad			
Skattekostnad på ordinært resultat	2	-45 782	-68 938
Ordinært resultat etter skattekostnad		-280 203	-244 103
Årsresultat	3	-280 203	-244 103
Årsresultat etter minoritetsinteresser		-280 203	-244 104
Totalresultat		-280 203	-244 104
Overføringer og disponeringer			



Konsernbidrag		-443 745
Avsatt til annen egenkapital	-280 203	199 642
Sum overføringer og disponeringer	-280 203	-244 103



Organisasjonsnr: 998 616 654
STOLVSTADLIA AS

BALANSE

Beløp i: NOK Note 2021 2020

BALANSE - EIENDELER

Anleggsmidler

Immaterielle eiendeler

Utsatt skattefordel 2

Varige driftsmidler

Tomter, bygninger o.a.

fast eiendom 15 463 609 15 781 856

Maskiner og anlegg 275 512 222 500

Driftsløsøre, inventar o.

a. utstyr 4 596 595 188 989

Sum varige driftsmidler 1 20 335 716 16 193 345

Finansielle anleggsmidler

Lån til foretak i samme
konsern 4

Andre langsiktige
fordringer 1 066 667

Sum finansielle
anleggsmidler 1 066 667

Sum anleggsmidler 20 335 716 17 260 012

Omløpsmidler

Varer

Fordringer

Kundefordringer 4

Andre kortsiktige

fordringer 4 116 813 113 868

Konsernfordringer 776 904 776 904

Sum fordringer 4 893 717 890 772

Bankinnskudd, kontanter og lignende

Bankinnskudd, kontanter o.
l. 5 174 386 189 511

Sum bankinnskudd,
kontanter og lignende 174 386 189 511

Sum omløpsmidler 1 068 103 1 080 283

SUM EIENDELER 21 403 819 18 340 294

BALANSE - EGENKAPITAL OG GJELD

Egenkapital



Innskutt egenkapital			
Aksjekapital	6	200 000	200 000
Beholdning av egne aksjer	6		
Overkurs		6 780	6 780
Annen innskutt egenkapital		64 682	64 682
Sum innskutt egenkapital		271 461	271 461
Opptjent egenkapital			
Annen egenkapital	7	975 553	1 255 756
Sum opptjent egenkapital		975 553	1 255 756
Sum egenkapital	3	1 247 014	1 527 218
Gjeld			
Langsiktig gjeld			
Utsatt skatt	2	35 755	81 537
Sum avsetninger for forpliktelseser		35 755	81 537
Annen langsiktig gjeld			
Konvertible lån	8		
Obligasjonslån	8		
Gjeld til kredittinstitusjoner	4, 8	12 482 102	9 395 742
Langsiktig konserngjeld	4, 8		
Sum annen langsiktig gjeld	8	12 482 102	9 395 742
Sum langsiktig gjeld		12 517 857	9 477 279
Kortsiktig gjeld			
Leverandørgjeld	4	171 463	179 966
Betalbar skatt	2		
Skyldig offentlige avgifter		32 381	35 467
Kortsiktig konserngjeld		7 248 080	6 969 308
Annen kortsiktig gjeld	4	187 025	151 056
Sum kortsiktig gjeld	4	7 638 948	7 335 797
Sum gjeld		20 156 805	16 813 076
SUM EGENKAPITAL OG GJELD		21 403 819	18 340 294



Organisasjonsnr: 998 616 654
STOLVSTADLIA AS

NOTEOPPLYSNINGER - SELSKAP - alle poster oppgitt i hele tall

Note

Antall aksjer og aksjeeiere

Note

Antall årsverk i regnskapsåret

Virksomheten har hatt følgende antall årsverk:
0.00

Omløpsmidler Startdato Sluttdato Endring

Skattemessig fremf.undersk. Startdato Sluttdato Endring

Kortsiktig gjeld Startdato Sluttdato Endring



Årsregnskap 2021 Stolvstadlia AS

Resultatregnskap
Balanse
Noter til regnskapet



Org.nr.: 998 616 654



RESULTATREGNSKAP

STOLVSTADLIA AS

DRIFTSINNEKTER OG DRIFTSKOSTNADER	Note	2021	2020
Salgsinntekt		6 364	0
Annen driftsinntekt		1 567 391	1 532 446
Sum driftsinntekter		1 573 755	1 532 446
Avskrivning av driftsmidler og immaterielle eiendeler	1	937 929	296 500
Annen driftskostnad		159 970	902 779
Sum driftskostnader	9	1 097 898	1 199 279
Driftsresultat		475 857	333 167
FINANSINNEKTER OG FINANSKOSTNADER			
Renteinntekt fra foretak i samme konsern		0	8 000
Renteinntekt fra tilknyttet selskap		0	387
Annen finansinntekt		3 203	3 747
Rentekostnad til foretak i samme konsern		0	122 250
Rentekostnad til tilknyttet selskap		0	536 093
Annen rentekostnad		805 045	0
Resultat av finansposter		-801 842	-646 209
Ordinært resultat før skattekostnad		-325 985	-313 041
Skattekostnad på ordinært resultat	2	-45 782	-68 938
Ordinært resultat		-280 203	-244 103
EKSTRAORDINÆRE INNEKTER OG KOSTNADER			
Årsresultat	3	-280 203	-244 103
OVERFØRINGER			
Mottatt konsernbidrag		0	443 745
Avsatt til annen egenkapital		-280 203	199 642
Sum overføringer		-280 203	-244 103



BALANSE

STOLVSTADLIA AS

EIENDELER	Note	2021	2020
ANLEGGSMIDLER			
IMMATERIELLE EIENDELER			
VARIGE DRIFTSMIDLER			
Tomter, bygninger o.a. fast eiendom		15 463 609	15 781 856
Maskiner og anlegg		275 512	222 500
Driftsløsøre, inventar o.a. utstyr	1	4 596 595	188 989
Sum varige driftsmidler	1	20 335 716	16 193 345
FINANSIELLE ANLEGGSMIDLER			
Andre langsiktige fordringer		0	1 066 667
Sum finansielle anleggsmidler		0	1 066 667
Sum anleggsmidler		20 335 716	17 260 012
OMLØPSMIDLER			
FORDRINGER			
Kundefordringer konsern		0	776 904
Andre kortsiktige fordringer	4	116 813	113 868
Konsernfordringer		776 904	0
Sum fordringer	4	893 717	890 772
INVESTERINGER			
Bankinnskudd, kontanter o.l.	5	174 386	189 511
Sum omløpsmidler		1 068 103	1 080 283
Sum eiendeler		21 403 819	18 340 294



BALANSE

STOLVSTADLIA AS

EGENKAPITAL OG GJELD	Note	2021	2020
EGENKAPITAL			
INNSKUTT EGENKAPITAL			
Aksjekapital	6	200 000	200 000
Overkurs		6 780	6 780
Annen innskutt egenkapital		64 682	64 682
Sum innskutt egenkapital		271 461	271 461
OPPTJENT EGENKAPITAL			
Annen egenkapital	7	975 553	1 255 756
Sum opptjent egenkapital		975 553	1 255 756
Sum egenkapital	3	1 247 014	1 527 218
GJELD			
AVSETNING FOR FORPLIKTELSE			
Utsatt skatt	2	35 755	81 537
Sum avsetning for forpliktelser		35 755	81 537
ANNEN LANGSIKTIG GJELD			
Gjeld til kredittinstitusjoner	4, 8	12 482 102	9 395 742
Sum annen langsiktig gjeld	8	12 482 102	9 395 742
KORTSIKTIG GJELD			
Leverandørgjeld	4	171 463	179 966
Skyldig offentlige avgifter		32 381	35 467
Konserngjeld		7 248 080	6 969 308
Annen kortsiktig gjeld	4	187 025	151 056
Sum kortsiktig gjeld	4	7 638 948	7 335 797
Sum gjeld		20 156 805	16 813 076
Sum egenkapital og gjeld		21 403 819	18 340 294

Styret i Stolvstadlia AS

Fredrik Duenger
styreleder

Nils Duenger
styremedlem

Svein Håvard Sørum
styremedlem

Nils Arne Nordheim
styremedlem

Sigurd Duenger
styremedlem

Jørgen Duenger
daglig leder

STOLVSTADLIA AS

SIDE 4



Regnskapsprinsipper

Årsregnskapet er satt opp i samsvar med regnskapsloven og NRS 8 - God regnskapsskikk for små foretak.

DRIFTSINNTEKTER

Inntektsføring ved salg av varer skjer på leveringstidspunktet. Tjenester inntektsføres etter hvert som de leveres.

SKATT

Skattekostnaden i resultatregnskapet omfatter både periodens betalbare skatt og endring i utsatt skatt. Utsatt skatt er beregnet med 22 % på grunnlag av de midlertidige forskjeller som eksisterer mellom regnskapsmessige og skattemessige verdier, samt ligningsmessig underskudd til fremføring ved utgangen av regnskapsåret. Skatteøkende og skattereduserende midlertidige forskjeller som reverserer eller kan reverseres i samme periode er utlignet og nettoført.

KLASSIFISERING OG VURDERING AV ANLEGGSMIDLER

Anleggsmidler omfatter eiendeler bestemt til varig eie og bruk. Anleggsmidler er vurdert til anskaffelseskost. Varige driftsmidler balanseføres og avskrives over driftsmidlets økonomiske levetid. Avskrivningsperioden for fast eiendom anskaffet etter 2009 er dekomponert i en del som gjelder råbygget og en del som gjelder faste tekniske installasjoner. Varige driftsmidler nedskrives til gjenvinnbart beløp ved verdifall som forventes ikke å være forbigående. Gjenvinnbart beløp er det høyeste av netto salgsverdi og verdi i bruk. Verdi i bruk er nåverdi av fremtidige kontantstrømmer knyttet til eiendelen. Nedskrivningen reverseres når grunnlaget for nedskrivningen ikke lenger er til stede.

KLASSIFISERING OG VURDERING AV OMLØPSMIDLER

Omløpsmidler og kortsiktig gjeld omfatter normalt poster som forfaller til betaling innen ett år etter balansedagen, samt poster som knytter seg til varekretsløpet. Omløpsmidler vurderes til laveste verdi av anskaffelseskost og virkelig verdi.

FORDRINGER

Kundefordringer og andre fordringer oppføres til pålydende etter fradrag for avsetning til forventet tap. Avsetning til tap gjøres på grunnlag av en individuell vurdering av de enkelte fordringene.



Note 1 Anleggsmidler

	Bygninger og tomter	Maskiner og anlegg	Driftsløsøre, inventar ol.	Sum
Anskaffelseskost pr. 01.01.21	15 936 934	358 155	276 271	16 571 360
Tilgang kjøpte driftsmidler			5 080 300	5 080 300
Anskaffelseskost 31.12.21	15 936 934	358 155	5 356 571	21 651 660
Akkumulerte avskrivninger 31.12.21	473 325	82 643	759 976	1 315 944
Av- og nedskrivninger pr. 31.12.21	473 325	82 643	759 976	1 315 944
Bokført verdi 31.12.21	15 463 609	275 512	4 596 595	20 335 716
Årets ordinære avskrivninger	227 092	38 143	672 694	937 929



Note 2 Skatt

Årets skattegrunnlag	2021	2020	
Betalbar skatt	0	-125 159	
Endring i utsatt skatt	-45 782	56 221	
Sum skattekostnad	-45 782	-68 938	
Beregning av årets skattegrunnlag:	2021	2020	
Ordinært resultat før skattekostnad	-325 985	-313 041	
Permanente forskjeller	117 882	-314	
Endring i midlertidige forskjeller	-337 086	17 557	
Mottatt konsernbidrag	0	568 904	
Anvendelse av fremførbart underskudd	0	-273 106	
Årets skattegrunnlag	-545 189	0	
Betalbar skatt i balansen:	2021	2020	
Sum betalbar skatt i balansen	0	0	
Oversikt over midlertidige forskjeller:	2021	2020	Endring
Varige driftsmidler	707 711	370 625	-337 086
Fordringer	0	-1 066 667	-1 066 667
Sum	707 711	-696 042	-1 403 753
Akkumulert fremførbart underskudd	-545 189	0	545 189
Sum	162 522	-696 042	-858 563
Utsatt skatt (22 %)	35 755	81 537	45 783
Forklaring til hvorfor årets skattekostnad ikke utgjør 22 % av resultat før skatt:	2021	2020	
Resultat før skatt	-325 985	-313 041	
22 % skatt av resultat før skatt	-71 717	-68 869	
Permanente forskjeller 22 %	25 934	-69	
Beregnet skattekostnad	-45 783	-68 938	
Effektiv skattesats	14,0 %	22,0 %	

Note 3 Egenkapital

	Aksjekapital	Overkurs	Annen innskutt egenkapital	Annen egenkapital	Sum egenkapital
Pr. 31.12.2020	200 000	6 780	64 682	1 255 756	1 527 218
Årets resultat				-280 203	-280 203
Pr 31.12.2021	200 000	6 780	64 682	975 553	1 247 014



Note 4 Mellomværende med selskap i samme konsern

	2021	2020
Fordringer		
Andre kortsiktige fordringer konsern	776 904	776 904
Sum	776 904	776 904
Gjeld		
Annen kortsiktig gjeld konsern	7 248 080	6 969 308
Sum	7 248 080	6 969 308

Note 5 Bankinnskudd

Innestående midler på skattetrekkskonto (bundne midler) pr. 31.12. i år utgjør kr 0 og utgjorde pr. 31.12. i fjor kr 0. Selskapet har ingen ansatte og ingen skattetrekkskonto.

Note 6 Aksjonærer

AKSJEKAPITALEN I STOLVSTADLIA AS PR. 31.12 BESTÅR AV:

	Antall	Pålydende	Bokført
Ordinære aksjer	200	1 000,0	200 000
Sum	200		200 000

EIERSTRUKTUR

De største aksjonærene i % pr. 31.12 var:

	Ordinære	Eierandel	Stemmeandel
Høgda Eiendom AS	200	100,0	100,0

Note 7 Konsekvenser av Covid-19 og krigen i Ukraina

Selskapet vurderer løpende de kortsiktige og langsiktige konsekvenser av pandemien og iverksetter nødvendige tiltak. Selskapet er fortsatt påvirket av markedsforholdene i utlandet og i Norge. Dette gjelder blant annet usikkerhet knyttet til utviklingen i makroøkonomien og råvare- og transportkostnader. Krigen i Ukraina har ytterligere bidratt til økt usikkerhet med hensyn til rammebetingelsene for næringsvirksomhet framover.



Note 8 Langsiktig gjeld

Gjeld som forfaller mer enn fem år etter regnskapsårets slutt

	2021	2020
Gjeld til kredittinstitusjoner	12 482 102	9 395 742
Sum	12 482 102	9 395 742

Pantsatte eiendeler	I år	I fjor
Stolvstadlia 4 - tomt	5 000 000	5 000 000
Stolvstadlia 4 - bygg	5 600 000	5 600 000
Sum pantsatte eiendeler	10 600 000	10 600 000

Pantsatte eiendeler - bokført verdi	I år	i fjor
Stolvstadlia 4 - tomt	8 509 598	8 687 190
Stolvstadlia 4 bygg	6 560 352	6 560 352
Sum bokført verdi	15 069 950	15 247 542

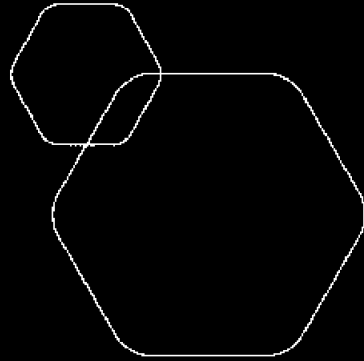
Sparebank 1 Østlandet har sikkerhet på 7 MNOK samt kausjon fra Ifor Williams Norge AS, pålydende 8 MNOK.

Note 9 Spesifikasjon av driftskostnader etter art

	2021	2020
Avskrivning	937 929	296 500
Andre driftskostnader	159 970	902 779
Sum driftskostnader	1 097 898	1 199 279

Leie- og leasingavtaler knyttet til leasing av element bygg er i 2021 konvertert fra operasjonell leasing til finansiell leasing.

Forakudsbetalte kostnader blir bokført løpende ut ifra kontraktens varighet.



Årsregnskap 2021 Stolvstadlia AS

Resultatregnskap
Balanse
Noter til regnskapet

Org.nr.: 998 616 654

	BankID Signing Nils Arne Nordheim 2022-06-30
	BankID Signing Svein Håvard Særum 2022-06-30
	BankID Signing Sigurd Duenger 2022-06-30
	BankID Signing Fredrik Duenger 2022-06-30
	BankID Signing Jørgen Duenger 2022-06-30
	BankID Signing Nils Duenger 2022-07-06



RESULTATREGNSKAP			
STOLVSTADLIA AS			
DRIFTSINNEKTER OG DRIFTSKOSTNADER	Note	2021	
Salgsinntekt		6 364	
Annen driftsinntekt		1 567 391	
Sum driftsinntekter		1 573 755	1 532 446
Avskrivning av driftsmidler og immaterielle eiendeler	1	937 929	296 500
Annen driftskostnad		159 970	902 779
Sum driftskostnader	9	1 097 898	1 199 279
Driftsresultat		475 857	333 167
FINANSINNEKTER OG FINANSKOSTNADER			
Renteinntekt fra foretak i samme konsern		0	8 000
Renteinntekt fra tilknyttet selskap		0	387
Annen finansinntekt		3 203	3 747
Rentekostnad til foretak i samme konsern		0	122 250
Rentekostnad til tilknyttet selskap		0	536 093
Annen rentekostnad		805 045	0
Resultat av finansposter		-801 842	-646 209
Ordinært resultat før skattekostnad		-325 985	-313 041
Skattekostnad på ordinært resultat	2	-45 782	-68 938
Ordinært resultat		-280 203	-244 103
EKSTRAORDINÆRE INNEKTER OG KOSTNADER			
Årsresultat	3	-280 203	-244 103
OVERFØRINGER			
Mottatt konsernbidrag		0	443 745
Avsatt til annen egenkapital		-280 203	199 642
Sum overføringer		-280 203	-244 103

 BankID Signing
Nils Arne Nordheim
2022-06-30

 BankID Signing
Svein Håvard Sørum
2022-06-30

 BankID Signing
Sigurd Duenger
2022-06-30

 BankID Signing
Fredrik Duenger
2022-06-30

 BankID Signing
Jørgen Duenger
2022-06-30

 BankID Signing
Nils Duenger
2022-07-06



BALANSE			
STOLVSTADLIA AS			
EIENDELER	Note	2021	
ANLEGGSMIDLER			
IMMATERIELLE EIENDELER			
VARIGE DRIFTSMIDLER			
Tomter, bygninger o.a. fast eiendom		15 463 609	15 781 856
Maskiner og anlegg		275 512	222 500
Driftsløsøre, inventar o.a. utstyr	1	4 596 595	188 989
Sum varige driftsmidler	1	20 335 716	16 193 345
FINANSIELLE ANLEGGSMIDLER			
Andre langsiktige fordringer		0	1 066 667
Sum finansielle anleggsmidler		0	1 066 667
Sum anleggsmidler		20 335 716	17 260 012
OMLØPSMIDLER			
FORDRINGER			
Kundefordringer konsern		0	776 904
Andre kortsiktige fordringer	4	116 813	113 868
Konsernfordringer		776 904	0
Sum fordringer	4	893 717	890 772
INVESTERINGER			
Bankinnskudd, kontanter o.l.	5	174 386	189 511
Sum omløpsmidler		1 068 103	1 080 283
Sum eiendeler		21 403 819	18 340 294

 BankID Signing
Nils Arne Norheim
2022-06-30

 BankID Signing
Svein Håvard Særum
2022-06-30

 BankID Signing
Sigurd Duenger
2022-06-30



 BankID Signing
Fredrik Duenger
2022-06-30

 BankID Signing
Jørgen Duenger
2022-06-30

 BankID Signing
Nils Duenger
2022-07-06



BALANSE			
STOLVSTADLIA AS			
	Note	2021	
EGENKAPITAL OG GJELD			
EGENKAPITAL			
INNSKUTT EGENKAPITAL			
Aksjekapital	6	200 000	ZUU UUU
Overkurs		6 780	6 780
Annen innskutt egenkapital		64 682	64 682
Sum innskutt egenkapital		271 461	271 461
OPPTJENT EGENKAPITAL			
Annen egenkapital	7	975 553	1 255 756
Sum opptjent egenkapital		975 553	1 255 756
Sum egenkapital	3	1 247 014	1 527 218
GJELD			
AVSETNING FOR FORPLIKTELSE			
Utsatt skatt	2	35 755	81 537
Sum avsetning for forpliktelser		35 755	81 537
ANNEN LANGSIKTIG GJELD			
Gjeld til kredittinstitusjoner	4, 8	12 482 102	9 395 742
Sum annen langsiktig gjeld	8	12 482 102	9 395 742
KORTSIKTIG GJELD			
Leverandørgjeld	4	171 463	179 966
Skyldig offentlige avgifter		32 381	35 467
Konserngjeld		7 248 080	6 969 308
Annen kortsiktig gjeld	4	187 025	151 056
Sum kortsiktig gjeld	4	7 638 948	7 335 797
Sum gjeld		20 156 805	16 813 076
Sum egenkapital og gjeld		21 403 819	18 340 294

 BankID Signing
Nils Arne Nordheim
2022-06-30 BankID Signing
Svein Håvard Sørum
2022-06-30 BankID Signing
Sigurd Duenger
2022-06-30 BankID Signing
Fredrik Duenger
2022-06-30 BankID Signing
Jørgen Duenger
2022-06-30 BankID Signing
Nils Duenger
2022-07-06

Styret i Stolvstadlia AS

Fredrik Duenger
styreleder

Nils Duenger
styremedlem

Svein Håvard Sørum
styremedlem

Nils Arne Nordheim
styremedlem

Sigurd Duenger
styremedlem

Jørgen Duenger
daglig leder

STOLVSTADLIA AS

SIDE 4



Regnskapsprinsipper

Årsregnskapet er satt opp i samsvar med regnskapsloven og NRS 8 - God regnskapsskikk fo

DRIFTSINNTEKTER

Inntektsføring ved salg av varer skjer på leveringstidspunktet. Tjenester inntektsføres etter leveres.

SKATT

Skattekostnaden i resultatregnskapet omfatter både periodens betalbare skatt og endring i utsatt skatt. Utsatt skatt er beregnet med 22 % på grunnlag av de midlertidige forskjeller som eksisterer mellom regnskapsmessige og skattemessige verdier, samt ligningsmessig underskudd til fremføring ved utgangen av regnskapsåret. Skatteøkende og skattereduserende midlertidige forskjeller som reverserer eller kan reverseres i samme periode er utlignet og nettoført.

KLASSIFISERING OG VURDERING AV ANLEGGSMIDLER

Anleggsmidler omfatter eiendeler bestemt til varig eie og bruk. Anleggsmidler er vurdert til anskaffelseskost. Varige driftsmidler balanseføres og avskrives over driftsmidlets økonomiske levetid. Avskrivningsperioden for fast eiendom anskaffet etter 2009 er dekomponert i en del som gjelder råbygget og en del som gjelder faste tekniske installasjoner. Varige driftsmidler nedskrives til gjenvinnbart beløp ved verdifall som forventes ikke å være forbigående. Gjenvinnbart beløp er det høyeste av netto salgsverdi og verdi i bruk. Verdi i bruk er nåverdi av fremtidige kontantstrømmer knyttet til eiendelen. Nedskrivningen reverseres når grunnlaget for nedskrivningen ikke lenger er til stede.

KLASSIFISERING OG VURDERING AV OMLØPSMIDLER

Omløpsmidler og kortsiktig gjeld omfatter normalt poster som forfaller til betaling innen ett år etter balansedagen, samt poster som knytter seg til varekretsløpet. Omløpsmidler vurderes til laveste verdi av anskaffelseskost og virkelig verdi.







FORDRINGER

Kundefordringer og andre fordringer oppføres til pålydende etter fradrag for avsetning til forventet tap. Avsetning til tap gjøres på grunnlag av en individuell vurdering av de enkelte fordringene.





Note 1 Anleggsmidler

	Bygninger og tomter	Maskiner og anlegg	Driftsløsøre, inventar ol.	
Anskaffelseskost pr. 01.01.21	15 936 934	358 155	276 271	 BankID Signing Nils Arne Nordheim 2022-06-30
Tilgang kjøpte driftsmidler			5 080 300	 BankID Signing Svein Håvard Særum 2022-06-30
Anskaffelseskost 31.12.21	15 936 934	358 155	5 356 571	 BankID Signing Sigurd Duenger 2022-06-30
Akkumulerte avskrivninger 31.12.21	473 325	82 643	759 976	 BankID Signing Fredrik Duenger 2022-06-30
Av- og nedskrivninger pr. 31.12.21	473 325	82 643	759 976	 BankID Signing Jørgen Duenger 2022-06-30
Bokført verdi 31.12.21	15 463 609	275 512	4 596 595	 BankID Signing Nils Duenger 2022-07-06
Årets ordinære avskrivninger	227 092	38 143	672 694	937 929



Note 2 Skatt

Årets skattegrunnlag	2021	2020	
Betalbar skatt	0	-125 159	
Endring i utsatt skatt	-45 782	56 221	
Sum skattekostnad	-45 782	-68 938	
Beregning av årets skattegrunnlag:	2021	2020	
Ordinært resultat før skattekostnad	-325 985	-313 041	
Permanente forskjeller	117 882	-314	
Endring i midlertidige forskjeller	-337 086	17 557	
Mottatt konsernbidrag	0	568 904	
Anvendelse av fremførbart underskudd	0	-273 106	
Årets skattegrunnlag	-545 189	0	
Betalbar skatt i balansen:	2021	2020	
Sum betalbar skatt i balansen	0	0	
Oversikt over midlertidige forskjeller:	2021	2020	Endring
Varige driftsmidler	707 711	370 625	-337 086
Fordringer	0	-1 066 667	-1 066 667
Sum	707 711	-696 042	-1 403 753
Akkumulert fremførbart underskudd	-545 189	0	545 189
Sum	162 522	-696 042	-858 563
Utsatt skatt (22 %)	35 755	81 537	45 783
Forklaring til hvorfor årets skattekostnad ikke utgjør 22 % av resultat før skatt:	2021	2020	
Resultat før skatt	-325 985	-313 041	
22 % skatt av resultat før skatt	-71 717	-68 869	
Permanente forskjeller 22 %	25 934	-69	
Beregnet skattekostnad	-45 783	-68 938	
Effektiv skattesats	14,0 %	22,0 %	

 BankID Signing
Nils Arne Norheim
2022-06-30

 BankID Signing
Svein Håvard Særum
2022-06-30

 BankID Signing
Sigurd Duenger
2022-06-30

 BankID Signing
Fredrik Duenger
2022-06-30

 BankID Signing
Jørgen Duenger
2022-06-30

 BankID Signing
Nils Duenger
2022-07-06

Note 3 Egenkapital

	Aksjekapital	Overkurs	Annen Innskutt egenkapital	Annen egenkapital	Sum egenkapital
Pr. 31.12.2020	200 000	6 780	64 682	1 255 756	1 527 218
Årets resultat				-280 203	-280 203
Pr 31.12.2021	200 000	6 780	64 682	975 553	1 247 014



Note 4 Mellomværende med selskap i samme konsern

	2021	
Fordringer		
Andre kortsiktige fordringer konsern	776 904	
Sum	776 904	
Gjeld		
Annen kortsiktig gjeld konsern	7 248 080	
Sum	7 248 080	  
		6 969 308

Note 5 Bankinnskudd

Innestående midler på skattetrekkkonto (bundne midler) pr. 31.12. i år utgjør kr 0 og utgjorde pr. 31.12. i fjor kr 0. Selskapet har ingen ansatte og ingen skattetrekkkonto.

Note 6 Aksjonærer

AKSJEKAPITALEN I STOLVSTADLIA AS PR. 31.12 BESTÅR AV:

	Antall	Pålydende	Bokført
Ordinære aksjer	200	1 000,0	200 000
Sum	200		200 000

EIERSTRUKTUR

De største aksjonærene i % pr. 31.12 var:

	Ordinære	Eierandel	Stemmeandel
Høgda Eiendom AS	200	100,0	100,0

Note 7 Konsekvenser av Covid-19 og krigen i Ukraina

Selskapet vurderer løpende de kortsiktige og langsiktige konsekvenser av pandemien og iverksetter nødvendige tiltak. Selskapet er fortsatt påvirket av markedsforholdene i utlandet og i Norge. Dette gjelder blant annet usikkerhet knyttet til utviklingen i makroøkonomien og råvare- og transportkostnader. Krigen i Ukraina har ytterligere bidratt til økt usikkerhet med hensyn til rammebetingelsene for næringsvirksomhet framover.



Note 8 Langsiktig gjeld

Gjeld som forfaller mer enn fem år etter regnskapsårets slutt

	2021
Gjeld til kredittinstitusjoner	12 482 102
Sum	12 482 102



Pantsatte eiendeler	I år	I fjor
Stolvstadlia 4 - tomt	5 000 000	5 000 000
Stolvstadlia 4 - bygg	5 600 000	5 600 000
Sum pantsatte eiendeler	10 600 000	10 600 000

Pantsatte eiendeler - bokført verdi	I år	I fjor
Stolvstadlia 4 - tomt	8 509 598	8 687 190
Stolvstadlia 4 bygg	6 560 352	6 560 352
Sum bokført verdi	15 069 950	15 247 542

Sparebank 1 Østlandet har sikkerhet på 7 MNOK samt kausjon fra Ifor Williams Norge AS, pålydende 8 MNOK.

Note 9 Spesifikasjon av driftskostnader etter art

	2021	2020
Avskrivning	937 929	296 500
Andre driftskostnader	159 970	902 779
Sum driftskostnader	1 097 898	1 199 279

Leie- og leasingavtaler knyttet til leasing av element bygg er i 2021 konvertert fra operasjonell leasing til finansiell leasing.

Forskuddsbetalte kostnader blir bokført løpende ut ifra kontraktens varighet.