



ÅRSREGNSKAPET FOR REGNSKAPSÅRET 2024 - GENERELL INFORMASJON

Enheten

Organisasjonsnummer: 989 272 748
Organisasjonsform: Aksjeselskap
Foretaksnavn: GILSOR INVEST AS
Forretningsadresse: Porsveien 10
4025 STAVANGER

Regnskapsår

Årsregnskapets periode: 01.01.2024 - 31.12.2024

Konsern

Morselskap i konsern: Nei

Regnskapsregler

Regler for små foretak benyttet: Ja
Benyttet ved utarbeidelsen av årsregnskapet til selskapet: Regnskapslovens alminnelige regler

Årsregnskapet fastsatt av kompetent organ

Bekreftet av representant for selskapet: Bjørn Olaf Sørbø
Dato for fastsettelse av årsregnskapet: 07.05.2025

Grunnlag for avgivelse

År 2024: Årsregnskapet er elektronisk innlevert
År 2023: Tall er hentet fra elektronisk innlevert årsregnskap fra 2024

Det er ikke krav til at årsregnskapet m.v. som sendes til Regnskapsregisteret er undertegnet. Kontrollen på at dette er utført ligger hos revisor/enhetens øverste organ. Sikkerheten ivaretas ved at innsender har rolle/rettighet for innsending av årsregnskapet via Altinn, og ved at det bekreftes at årsregnskapet er fastsatt av kompetent organ.

Brønnøysundregistrene, 25.05.2025



Resultatregnskap

Beløp i: NOK	Note	2024	2023
RESULTATREGNSKAP			
Inntekter			
Sum inntekter		0	0
Kostnader			
Lønnskostnad	1, 2	463 089	470 107
Avskrivning på varige driftsmidler og immaterielle eiendeler		0	3 561
Annen driftskostnad		164 843	178 688
Sum kostnader		627 931	652 356
Driftsresultat		-627 931	-652 356
Finansinntekter og finanskostnader			
Annen renteinntekt		1 117	14 719
Annen finansinntekt		1 421 762	1 179 206
Verdiøkning av finansielle instrumenter vurdert til virkelig verdi 3		5 988 179	3 993 709
Sum finansinntekter		7 411 058	5 187 633
Annen rentekostnad		351	0
Sum finanskostnader		351	0
Netto finans		7 410 707	5 187 633
Resultat før skattekostnad		6 782 775	4 535 277
Årsresultat		6 782 775	4 535 277
Overføringer og disponeringer			
Ordinært utbytte		3 000 000	0
Tilleggsutbytte		3 000 000	3 000 000
Annen egenkapital		782 775	1 535 277
Sum overføringer og disponeringer		6 782 775	4 535 277



Balanse

Beløp i: NOK	Note	2024	2023
BALANSE - EIENDELER			
Anleggsmidler			
Immaterielle eiendeler			
Sum immaterielle eiendeler		0	0
Varige driftsmidler			
Sum varige driftsmidler		0	0
Finansielle anleggsmidler			
Sum finansielle anleggsmidler		0	0
Sum anleggsmidler		0	0
Omløpsmidler			
Varer			
Fordringer			
Andre kortsiktige fordringer		7 848	6 690
Sum fordringer		7 848	6 690
Investeringer			
Markedsbaserte aksjer	3	37 406 101	34 259 204
Sum investeringer		37 406 101	34 259 204
Bankinnskudd, kontanter og lignende			
Bankinnskudd, kontanter og lignende		797 569	195 168
Sum bankinnskudd, kontanter og lignende		797 569	195 168
Sum omløpsmidler		38 211 518	34 461 063
SUM EIENDELER		38 211 518	34 461 063

BALANSE - EGENKAPITAL OG GJELD

Egenkapital



Balanse

Beløp i: NOK	Note	2024	2023
Innskutt egenkapital			
Aksjekapital	4, 5	100 000	100 000
Sum innskutt egenkapital		100 000	100 000
Opptjent egenkapital			
Annen egenkapital	5	35 031 940	34 249 165
Sum opptjent egenkapital		35 031 940	34 249 165
Sum egenkapital		35 131 940	34 349 165
Gjeld			
Langsiktig gjeld			
Sum avsetninger for forpliktelser		0	0
Annen langsiktig gjeld			
Sum annen langsiktig gjeld		0	0
Sum langsiktig gjeld		0	0
Kortsiktig gjeld			
Skyldige offentlige avgifter		32 388	32 963
Utbytte		3 000 000	0
Annen kortsiktig gjeld		47 190	78 935
Sum kortsiktig gjeld		3 079 578	111 898
Sum gjeld		3 079 578	111 898
SUM EGENKAPITAL OG GJELD		38 211 518	34 461 063



Brønnøysundregistrene

ÅRSREGNSKAP FOR REGNSKAPSÅRET 2024 - GENERELL INFORMASJON

Journalnummer: 2025 420777

Enheten

Organisasjonsnummer: 989 272 748
Organisasjonsform: Aksjeselskap
Foretaksnavn: GILSOR INVEST AS
Forretningsadresse: Porsveien 10
4025 STAVANGER

Regnskapsår

Årsregnskapets periode: 01.01.2024 - 31.12.2024

Konsern

Morselskap i konsern: Nei

Regnskapsregler

Regler for små foretak benyttet: Ja
Benyttet ved utarbeidelsen av
årsregnskapet til selskapet: Regnskapslovens alminnelige regler

Årsregnskapet fastsatt av kompetent organ

Bekreftet av representant for selskapet: Bjørn Olaf Sørbø
Dato for fastsettelse av årsregnskapet: 07.05.2025

Revisjon

Årsregnskapet er utarbeidet av ekstern
autorisert regnskapsfører: Ja

Grunnlag for avgivelse

År 2024: Årsregnskap er elektronisk innlevert.
År 2023: Tall er hentet fra elektronisk innlevert årsregnskap fra 2024.

Det er ikke krav til at årsregnskapet m.v. som sendes til Regnskapsregisteret er undertegnet. Kontrollen på at dette er utført ligger hos revisor/enhetens øverste organ. Sikkerheten ivaretas ved at innsender har rolle/rettighet for innsending av årsregnskapet via Altinn, og ved at det bekreftes at årsregnskapet er fastsatt av kompetent organ.

Brønnøysundregistrene, 24.05.2025



Organisasjonsnr: 989 272 748
GILSOR INVEST AS

RESULTATREGNSKAP

Beløp i: NOK	Note	2024	2023
RESULTATREGNSKAP			
Inntekter			
Sum inntekter		0	0
Kostnader			
Lønnskostnad	1, 2	463 089	470 107
Avskrivning på varige driftsmidler og immaterielle eiendeler		0	3 561
Annen driftskostnad		164 843	178 688
Sum kostnader		627 931	652 356
Driftsresultat		-627 931	-652 356
Finansinntekter og finanskostnader			
Annen renteinntekt		1 117	14 719
Annen finansinntekt		1 421 762	1 179 206
Verdiøkning av finansielle instrumenter vurdert til virkelig verdi	3	5 988 179	3 993 709
Sum finansinntekter		7 411 058	5 187 633
Annen rentekostnad		351	0
Sum finanskostnader		351	0
Netto finans		7 410 707	5 187 633
Resultat før skattekostnad		6 782 775	4 535 277
Årsresultat		6 782 775	4 535 277
Overføringer og disponeringer			
Ordinært utbytte		3 000 000	0
Tilleggsutbytte		3 000 000	3 000 000
Annen egenkapital		782 775	1 535 277
Sum overføringer og disponeringer		6 782 775	4 535 277



Organisasjonsnr: 989 272 748
GILSOR INVEST AS

BALANSE

Beløp i: NOK	Note	2024	2023
BALANSE - EIENDELER			
Anleggsmidler			
Immaterielle eiendeler			
Sum immaterielle eiendeler		0	0
Varige driftsmidler			
Sum varige driftsmidler		0	0
Finansielle anleggsmidler			
Sum finansielle anleggsmidler		0	0
Sum anleggsmidler		0	0
Omløpsmidler			
Varer			
Fordringer			
Andre kortsiktige fordringer		7 848	6 690
Sum fordringer		7 848	6 690
Investeringer			
Markedsbaserte aksjer	3	37 406 101	34 259 204
Sum investeringer		37 406 101	34 259 204
Bankinnskudd, kontanter og lignende			
Bankinnskudd, kontanter og lignende		797 569	195 168
Sum bankinnskudd, kontanter og lignende		797 569	195 168
Sum omløpsmidler		38 211 518	34 461 063
SUM EIENDELER		38 211 518	34 461 063
BALANSE - EGENKAPITAL OG GJELD			
Egenkapital			
Innskutt egenkapital			
Aksjekapital	4, 5	100 000	100 000
Sum innskutt egenkapital		100 000	100 000
Opptjent egenkapital			
Annen egenkapital	5	35 031 940	34 249 165
Sum opptjent egenkapital		35 031 940	34 249 165



Sum egenkapital	35 131 940	34 349 165
Gjeld		
Langsiktig gjeld		
Sum avsetninger for forpliktelse	0	0
Annen langsiktig gjeld		
Sum annen langsiktig gjeld	0	0
Sum langsiktig gjeld	0	0
Kortsiktig gjeld		
Skyldige offentlige avgifter	32 388	32 963
Utbytte	3 000 000	0
Annen kortsiktig gjeld	47 190	78 935
Sum kortsiktig gjeld	3 079 578	111 898
Sum gjeld	3 079 578	111 898
SUM EGENKAPITAL OG GJELD	38 211 518	34 461 063



Organisasjonsnr: 989 272 748
GILSOR INVEST AS

NOTEOPPLYSNINGER - SELSKAP - alle poster oppgitt i hele tall

Note

Regnskapsprinsipper

Årsregnskapet er satt opp i samsvar med regnskapsloven og god regnskapsskikk for små foretak. Klassifisering og vurdering av balanseposter Eiendeler som er knyttet til varekretsløpet er klassifisert som omløpsmidler. Fordringer klassifiseres som omløpsmidler hvis de forfaller til betaling innen ett år etter transaksjonsdagen. Tilsvarende klassifiseres gjeld som kortsiktig hvis gjelden forfaller til betaling innen ett år. Omløpsmidler vurderes til laveste av anskaffelseskost og virkelig verdi. Kortsiktig gjeld balanseføres til nominelt beløp på etableringstidspunktet. Anleggsmidler vurderes til anskaffelseskost. Varige anleggsmidler avskrives etter en fornuftig avskrivningsplan. Anleggsmidlene nedskrives til virkelig verdi ved verdifall som ikke forventes å være forbigående. Langsiktig gjeld med unntak av andre avsetninger balanseføres til nominelt beløp på etableringstidspunktet. Fordringer Kundefordringer og andre fordringer er oppført i balansen til pålydende etter fradrag for avsetning til forventet tap. Avsetning til tap gjøres på grunnlag av individuelle vurderinger av de enkelte fordringene. Forøvrig er følgende regnskapsprinsipper anvendt: FIFO-metoden for tilordning av anskaffelseskost for ombyttbare finansielle eiendeler, markedsverdis prinsipp for markedsbaserte finansielle omløpsmidler. Selskapet har ikke endret regnskapsprinsipp fra 2023 til 2024.

Note

2

Antall årsverk i regnskapsåret

0.60

Note

1

Spesifisering av resultatregnskapet

Lønnskostnader

<u>Lønn</u>	<u>Årets</u>	<u>Fjorårets</u>
	377190.00	377190.00
<u>Folketrygdavgift</u>	<u>Årets</u>	<u>Fjorårets</u>
	74011.00	75975.00
<u>Andre ytelser</u>	<u>Årets</u>	<u>Fjorårets</u>
	11888.00	16942.00
<u>Sum lønnskostnader</u>	<u>Årets</u>	<u>Fjorårets</u>
	463089.00	470107.00



Note

Ekstraordinære inntekter og kostnader

Sum Beløp

Balanseført verdi 31.12. Varige driftsmidler Immaterielle eiend.

Konsernregnskap

Morselskapet sitt navn

Forretningskontor for morselskapet

Begrunnelse for at datterselskap er utelatt fra konsolideringen

Konsern, tilknyttet selskap m.v. - fordringer og gjeld

Fordringer

Samlet beløp - tilknyttet selskap Årets Fjorårets

Samlet beløp - foretak i samme konsern Årets Fjorårets

Samlet beløp - foretak i samme konsern Årets Fjorårets

Samlet beløp - felles kontrollert virksomhet Årets Fjorårets

Pantstillelse Beløp

Note

3

Virkelig verdi og resultatført verdiendr. i perioden, finansielle instrumenter

Eiendel Virk. verdi Verdiendring
Markedsbaserte aksjer 37406101.00 5988179.00

Sum Virk. Verdi Verdiendring
37406101.00 5988179.00

Mer om finansielle instrumenter



Beskrivelse av finansielle derivater

Beholdning av egne aksjer Antall Pålydende Andel av aksjek.

Note

Lån og sikkerhetsstillelse til medlemmer

Er det gitt lån eller sikkerhetsstillelse til ledende personer: Nei

Opplysninger om:

Medlemmer av:

Mer om lån og sikkerhetsstillelse



GILSOR INVEST AS
989 272 748

Resultatregnskap

	Note	2024	2023
Driftskostnader			
Lønnskostnad	1, 2	-463 089	-470 107
Avskrivning på varige driftsmidler og immaterielle eiendeler		0	-3 561
Annen driftskostnad		-164 843	-178 688
Sum driftskostnader		-627 931	-652 356
Driftsresultat		-627 931	-652 356
Finansinntekter			
Annen renteinntekt		1 117	14 719
Annen finansinntekt		1 421 762	1 179 206
Verdiøkning av finansielle instrumenter vurdert til virkelig verdi	3	5 988 179	3 993 709
Sum finansinntekter		7 411 058	5 187 633
Finanskostnader			
Annen rentekostnad		-351	0
Sum finanskostnader		-351	0
Netto finans		7 410 707	5 187 633
Årsresultat		6 782 775	4 535 277
Overføringer			
Ordinært utbytte		3 000 000	0
Tilleggsutbytte		3 000 000	3 000 000
Annen egenkapital		782 775	1 535 277
Sum overføringer		6 782 775	4 535 277



GILSOR INVEST AS
989 272 748

Balanse

	Note	31.12.2024	31.12.2023
EIENDELER			
Omløpsmidler			
Fordringer			
Andre kortsiktige fordringer		7 848	6 690
Sum fordringer		7 848	6 690
Investeringer			
Markedsbaserte aksjer	3	37 406 101	34 259 204
Sum investeringer		37 406 101	34 259 204
Bankinnskudd, kontanter og lignende			
Bankinnskudd, kontanter og lignende		797 569	195 168
Sum bankinnskudd, kontanter og lignende		797 569	195 168
Sum omløpsmidler		38 211 518	34 461 063
SUM EIENDELER		38 211 518	34 461 063



GILSOR INVEST AS
989 272 748

Balanse

	Note	31.12.2024	31.12.2023
EGENKAPITAL OG GJELD			
Egenkapital			
Innskutt egenkapital			
Aksjekapital	4, 5	100 000	100 000
Sum innskutt egenkapital		100 000	100 000
Opptjent egenkapital			
Annen egenkapital	5	35 031 940	34 249 165
Sum opptjent egenkapital		35 031 940	34 249 165
Sum egenkapital		35 131 940	34 349 165
Gjeld			
Kortsiktig gjeld			
Skyldige offentlige avgifter		32 388	32 963
Utbytte		3 000 000	0
Annen kortsiktig gjeld		47 190	78 935
Sum kortsiktig gjeld		3 079 578	111 898
Sum gjeld		3 079 578	111 898
SUM EGENKAPITAL OG GJELD		38 211 518	34 461 063

STAVANGER, 08.04.2025

Bjørn Olaf Sørbo
styrets leder / daglig leder



GILSOR INVEST AS
989 272 748

Noter

Regnskapsprinsipper

Årsregnskapet er satt opp i samsvar med regnskapsloven og god regnskapsskikk for små foretak.

Klassifisering og vurdering av balanseposter

Eiendeler som er knyttet til varekretsløpet er klassifisert som omløpsmidler. Fordringer klassifiseres som omløpsmidler hvis de forfaller til betaling innen ett år etter transaksjonsdagen. Tilsvarende klassifiseres gjeld som kortsiktig hvis gjelden forfaller til betaling innen ett år.

Omløpsmidler vurderes til laveste av anskaffelseskost og virkelig verdi. Kortsiktig gjeld balanseføres til nominelt beløp på etableringstidspunktet. Anleggsmidler vurderes til anskaffelseskost. Varige anleggsmidler avskrives etter en fornuftig avskrivningsplan. Anleggsmidlene nedskrives til virkelig verdi ved verdifall som ikke forventes å være forbigående. Langsiktig gjeld med unntak av andre avsetninger balanseføres til nominelt beløp på etableringstidspunktet.

Fordringer

Kundefordringer og andre fordringer er oppført i balansen til pålydende etter fradrag for avsetning til forventet tap. Avsetning til tap gjøres på grunnlag av individuelle vurderinger av de enkelte fordringene.

Forøvrig er følgende regnskapsprinsipper anvendt:

FIFO-metoden for tilordning av anskaffelseskost for ombyttbare finansielle eiendeler, markedsverdis prinsipp for markedsbaserte finansielle omløpsmidler.

Selskapet har ikke endret regnskapsprinsipp fra 2023 til 2024.

Lån og sikkerhetsstillelse til ledende personer, eiere med videre

Det er ikke gitt lån eller sikkerhetsstillelse til medlemmer av styrende organer.

Note 1 - Lønnskostnader

Spesifikasjon av lønnskostnader	2024	2023
Lønn	377 190	377 190
Arbeidsgiveravgift	74 011	75 975
Pensjonskostnader	0	0
Andre relaterte ytelser	11 888	16 942
Sum	463 089	470 107

Note 2 - Antall årsverk

Antall årsverk sysselsatt i regnskapsåret: 0,6

Note 3 - Virkelig verdi av finansielle instrumenter

Eiendel	Virkelig verdi	Periodens resultatførte verdiendringer
Markedsbaserte aksjer	37 406 101	5 988 179



GILSOR INVEST AS
989 272 748

Note 4 - Aksjekapital

Aksjeklasse	Antall aksjer	Aksjenes pålydende	Bokført verdi
A-aksjer	1 000	100	100 000
Aksjonærer	Antall aksjer	Eierandel %	Aksjeklasse
Bjørn Olaf Sørbo	850	85,00	A-aksjer
HLGS AS	50	5,00	A-aksjer
Bjogsor Holding AS	50	5,00	A-aksjer
Magisor AS	50	5,00	A-aksjer
Totalt antall aksjer	1 000	100	

Note 5 - Egenkapital

	Aksjekapital	Opptjent egenkapital	Sum
Egenkapital 31.12.2023	100 000	34 249 165	34 349 165
Årsresultat	0	6 782 775	6 782 775
Avsatt utbytte	0	-3 000 000	-3 000 000
Tilleggsutbytte i løpet av året, basert på siste fastsatte regnskap	0	-3 000 000	-3 000 000
Egenkapital 31.12.2024	100 000	35 031 940	35 131 940



Årsoppgjør for
GILSOR INVEST AS

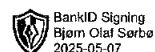
989272748

01.01.2024 - 31.12.2024

Innhold	Side
Resultatregnskap	2
Eiendeler	3
Egenkapital og gjeld	4
Noter	5



GILSOR INVEST AS
989 272 748

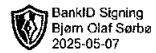


Resultatregnskap

	Note	2024	2023
Driftskostnader			
Lønnskostnad	1, 2	-463 089	-470 107
Avskrivning på varige driftsmidler og immaterielle eiendeler		0	-3 561
Annen driftskostnad		-164 843	-178 688
Sum driftskostnader		-627 931	-652 356
Driftsresultat		-627 931	-652 356
Finansinntekter			
Annen renteinntekt		1 117	14 719
Annen finansinntekt		1 421 762	1 179 206
Verdiøkning av finansielle instrumenter vurdert til virkelig verdi	3	5 988 179	3 993 709
Sum finansinntekter		7 411 058	5 187 633
Finanskostnader			
Annen rentekostnad		-351	0
Sum finanskostnader		-351	0
Netto finans		7 410 707	5 187 633
Årsresultat		6 782 775	4 535 277
Overføringer			
Ordinært utbytte		3 000 000	0
Tilleggsutbytte		3 000 000	3 000 000
Annen egenkapital		782 775	1 535 277
Sum overføringer		6 782 775	4 535 277



GILSOR INVEST AS
989 272 748



Balanse

	Note	31.12.2024	31.12.2023
EIENDELER			
Omløpsmidler			
Fordringer			
Andre kortsiktige fordringer		7 848	6 690
Sum fordringer		7 848	6 690
Investeringer			
Markedsbaserte aksjer	3	37 406 101	34 259 204
Sum investeringer		37 406 101	34 259 204
Bankinnskudd, kontanter og lignende			
Bankinnskudd, kontanter og lignende		797 569	195 168
Sum bankinnskudd, kontanter og lignende		797 569	195 168
Sum omløpsmidler		38 211 518	34 461 063
SUM EIENDELER		38 211 518	34 461 063



GILSOR INVEST AS
989 272 748



Balanse

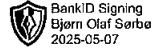
	Note	31.12.2024	31.12.2023
EGENKAPITAL OG GJELD			
Egenkapital			
Innskutt egenkapital			
Aksjekapital	4, 5	100 000	100 000
Sum innskutt egenkapital		100 000	100 000
Opptjent egenkapital			
Annen egenkapital	5	35 031 940	34 249 165
Sum opptjent egenkapital		35 031 940	34 249 165
Sum egenkapital		35 131 940	34 349 165
Gjeld			
Kortsiktig gjeld			
Skyldige offentlige avgifter		32 388	32 963
Utbytte		3 000 000	0
Annen kortsiktig gjeld		47 190	78 935
Sum kortsiktig gjeld		3 079 578	111 898
Sum gjeld		3 079 578	111 898
SUM EGENKAPITAL OG GJELD		38 211 518	34 461 063

STAVANGER, 08.04.2025

Bjørn Olaf Sørbø
styrets leder / daglig leder



GILSOR INVEST AS
989 272 748



Noter

Regnskapsprinsipper

Årsregnskapet er satt opp i samsvar med regnskapsloven og god regnskapsskikk for små foretak.

Klassifisering og vurdering av balanseposter

Eiendeler som er knyttet til varekretsløpet er klassifisert som omløpsmidler. Fordringer klassifiseres som omløpsmidler hvis de forfaller til betaling innen ett år etter transaksjonsdagen. Tilsvarende klassifiseres gjeld som kortsiktig hvis gjelden forfaller til betaling innen ett år.

Omløpsmidler vurderes til laveste av anskaffelseskost og virkelig verdi. Kortsiktig gjeld balanseføres til nominelt beløp på etableringstidspunktet. Anleggsmidler vurderes til anskaffelseskost. Varige anleggsmidler avskrives etter en fornuftig avskrivningsplan. Anleggsmidlene nedskrives til virkelig verdi ved verdifall som ikke forventes å være forbigående. Langsiktig gjeld med unntak av andre avsetninger balanseføres til nominelt beløp på etableringstidspunktet.

Fordringer

Kundefordringer og andre fordringer er oppført i balansen til pålydende etter fradrag for avsetning til forventet tap. Avsetning til tap gjøres på grunnlag av individuelle vurderinger av de enkelte fordringene.

Forøvrig er følgende regnskapsprinsipper anvendt:

FIFO-metoden for tilordning av anskaffelseskost for ombyttbare finansielle eiendeler, markedsverdis prinsipp for markedsbaserte finansielle omløpsmidler.

Selskapet har ikke endret regnskapsprinsipp fra 2023 til 2024.

Lån og sikkerhetsstillelse til ledende personer, eiere med videre

Det er ikke gitt lån eller sikkerhetsstillelse til medlemmer av styrende organer.

Note 1 - Lønnskostnader

Spesifikasjon av lønnskostnader	2024	2023
Lønn	377 190	377 190
Arbeidsgiveravgift	74 011	75 975
Pensjonskostnader	0	0
Andre relaterte ytelser	11 888	16 942
Sum	463 089	470 107

Note 2 - Antall årsverk

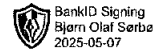
Antall årsverk sysselsatt i regnskapsåret: 0,6

Note 3 - Virkelig verdi av finansielle instrumenter

Eiendel	Virkelig verdi	Periodens resultatførte verdiendringer
Markedsbaserte aksjer	37 406 101	5 988 179



GILSOR INVEST AS
989 272 748



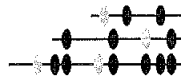
Note 4 - Aksjekapital

Aksjeklasse	Antall aksjer	Aksjenes pålydende	Bokført verdi
A-aksjer	1 000	100	100 000

Aksjonærer	Antall aksjer	Eierandel %	Aksjeklasse
Bjørn Olaf Sørbo	850	85,00	A-aksjer
HLGS AS	50	5,00	A-aksjer
Bjogsor Holding AS	50	5,00	A-aksjer
Magisor AS	50	5,00	A-aksjer
Totalt antall aksjer	1 000	100	

Note 5 - Egenkapital

	Aksjekapital	Opptjent egenkapital	Sum
Egenkapital 31.12.2023	100 000	34 249 165	34 349 165
Årsresultat	0	6 782 775	6 782 775
Avsatt utbytte	0	-3 000 000	-3 000 000
Tilleggsutbytte i løpet av året, basert på siste fastsatte regnskap	0	-3 000 000	-3 000 000
Egenkapital 31.12.2024	100 000	35 031 940	35 131 940



Abacus Revisjon AS

Registrert revisorselskap
Autorisert regnskapsførerselskap

Medlemmer i
Den norske Revisorforening
Regnskap Norge

UAVHENGIG REVISORS BERETNING Til generalforsamlingen i Gilsor Invest AS

Uttalelse om revisjonen av årsregnskapet

Konklusjon

Vi har revidert årsregnskapet for Gilsor Invest AS som viser et overskudd på kr 6 782 775. Årsregnskapet består av balanse per 31. desember 2024, resultatregnskap for regnskapsåret avsluttet per denne datoen og noter til årsregnskapet, herunder et sammendrag av viktige regnskapsprinsipper.

Etter vår mening

- oppfyller årsregnskapet gjeldende lovkrav, og
- gir årsregnskapet et rettviseende bilde av selskapets finansielle stilling per 31. desember 2024 og av dets resultater for regnskapsåret avsluttet per denne datoen i samsvar med regnskapslovens regler og god regnskapsskikk i Norge.

Grunnlag for konklusjonen

Vi har gjennomført revisjonen i samsvar med International Standards on Auditing (ISA-ene). Våre oppgaver og plikter i henhold til disse standardene er beskrevet nedenfor under Revisors oppgaver og plikter ved revisjonen av årsregnskapet. Vi er uavhengige av selskapet i samsvar med kravene i relevante lover og forskrifter i Norge og International Code of Ethics for Professional Accountants (inkludert internasjonale uavhengighetsstandarder) utstedt av International Ethics Standards Board for Accountants (IESBA-reglene), og vi har overholdt våre øvrige etiske forpliktelser i samsvar med disse kravene. Innhentet revisjonsbevis er etter vår vurdering tilstrekkelig og hensiktsmessig som grunnlag for vår konklusjon.

Styret og daglig leders ansvar for årsregnskapet

Styret og daglig leder (ledelsen) er ansvarlig for å utarbeide årsregnskapet og for at det gir et rettviseende bilde i samsvar med regnskapslovens regler og god regnskapsskikk i Norge. Ledelsen er også ansvarlig for slik intern kontroll som den finner nødvendig for å kunne utarbeide et årsregnskap som ikke inneholder vesentlig feilinformasjon, verken som følge av misligheter eller utilsiktede feil.

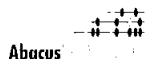
Ved utarbeidelsen av årsregnskapet må ledelsen ta standpunkt til selskapets evne til fortsatt drift og opplyse om forhold av betydning for fortsatt drift. Forutsetningen om fortsatt drift skal legges til grunn for årsregnskapet så lenge det ikke er sannsynlig at virksomheten vil bli avvirket.

Revisors oppgaver og plikter ved revisjonen av årsregnskapet

Vårt mål er å oppnå betryggende sikkerhet for at årsregnskapet som helhet ikke inneholder vesentlig feilinformasjon, verken som følge av misligheter eller utilsiktede feil, og å avgi en revisjonsberetning som inneholder vår konklusjon. Betryggende sikkerhet er en høy grad av sikkerhet, men ingen garanti for at en revisjon utført i samsvar med ISA-ene, alltid vil avdekke vesentlig feilinformasjon. Feilinformasjon kan oppstå som følge av misligheter eller utilsiktede feil. Feilinformasjon er å anse som vesentlig dersom den enkeltvis eller samlet med rimelighet kan forventes å påvirke de økonomiske beslutningene som brukerne foretar på grunnlag av årsregnskapet.



- 2 -



For revisors oppgaver og plikter se: <https://revisorforeningen.no/revisjonsberetninger>

Stavanger, 8. april 2025
Abacus Revisjon AS

Jorunn K. Sværen

Jorunn Karin Sværen
Statsautorisert revisor