



ÅRSREGNSKAPET FOR REGNSKAPSÅRET 2018 - GENERELL INFORMASJON

Enheten

Organisasjonsnummer: 970 922 512
Organisasjonsform: Aksjeselskap
Foretaksnavn: NORDSJØ MEDIA AS
Forretningsadresse: Meierigata 22
4340 BRYNE

Regnskapsår

Årsregnskapets periode: 01.01.2018 - 31.12.2018

Konsern

Mørselskap i konsern: Ja
Konsernregnskap lagt ved: Ja

Regnskapsregler

Regler for små foretak benyttet: Nei
Benyttet ved utarbeidelsen av årsregnskapet til selskapet: Regnskapslovens alminnelige regler
Benyttet ved utarbeidelsen av årsregnskapet til konsernet: Regnskapslovens alminnelige regler

Årsregnskapet fastsatt av kompetent organ

Bekreftet av representant for selskapet: Bjarte Risa Søyland
Dato for fastsettelse av årsregnskapet: 22.03.2019

Grunnlag for avgivelse

År 2018: Årsregnskapet er elektronisk innlevert
År 2017: Tall er hentet fra elektronisk innlevert årsregnskap fra 2018

Det er ikke krav til at årsregnskapet m.v. som sendes til Regnskapsregisteret er undertegnet. Kontrollen på at dette er utført ligger hos revisor/enhetens øverste organ. Sikkerheten ivaretas ved at innsender har rolle/rettighet for innsending av årsregnskapet via Altinn, og ved at det bekreftes at årsregnskapet er fastsatt av kompetent organ.

Brønnøysundregistrene, 19.08.2020



Resultatregnskap

Beløp i: NOK	Note	2018	2017
RESULTATREGNSKAP			
Inntekter			
Driftsinntekter	2,15	14 432 735	
Annen driftsinntekt	2,15	6 290 365	3 138 350
Sum inntekter		20 723 100	3 138 350
Kostnader			
Varekostnad		9 886 696	203 800
Lønnskostnad	3,4	8 023 141	3 617 517
Avskrivninger driftsmidler	5	127 691	31 223
Annen driftskostnad	3,5,15, 16	5 597 965	2 550 622
Sum kostnader		23 635 493	6 403 162
Driftsresultat		-2 912 393	-3 264 812
Finansinntekter og finanskostnader			
Inntekt på investering i datterselskap og tilknyttet selskap		10 628 621	19 433 354
Finansinntekter	8	427 561	421 715
Sum finansinntekter		11 056 182	19 855 069
Nedskrivning av finansielle anleggsmidler	7	1 400 000	
Finanskostnader		619 042	592 942
Sum finanskostnader		2 019 042	592 942
Netto finans		9 037 140	19 262 127
Ordinært resultat før skattekostnad		6 124 747	15 997 315
Betalbar skatt	6	2 003 769	7 144 870
Endring utsatt skatt	6	-29 056	-4 930 157
Ordinært resultat etter skattekostnad		4 150 034	13 782 602
Årsresultat		4 150 034	13 782 602
Overføringer og disponeringer			
Ordinært utbytte			8 000 000



Resultatregnskap

Beløp i: NOK	Note	2018	2017
Overføringer annen egenkapital		4 150 034	5 782 602
Sum overføringer og disponeringer		4 150 034	13 782 602



Balanse

Beløp i: NOK	Note	2018	2017
BALANSE - EIENDELER			
Anleggsmidler			
Immaterielle eiendeler			
Utsatt skattefordel	6	83 876	24 662
Sum immaterielle eiendeler		83 876	24 662
Varige driftsmidler			
Driftsløsøre, inventar, verktøy o.l.	5	552 697	150 113
Sum varige driftsmidler		552 697	150 113
Finansielle anleggsmidler			
Investering i datterselskap	7	80 374 996	86 635 788
Obligasjoner og andre fordringer		16 921	
Sum finansielle anleggsmidler		80 391 917	86 635 788
Sum anleggsmidler		81 028 490	86 810 563
Omløpsmidler			
Varer			
Fordringer			
Kundefordringer	15	2 012 527	30 131
Kundefordringer i konsern	15	441 862	459 419
Andre fordringer		106 515	
Fordringer konsernbidrag	15	15 376 081	17 614 222
Sum fordringer		17 936 985	18 103 772
Bankinnskudd, kontanter og lignende			
Bankinnskudd, kontanter o.l.	11,12	2 200 565	423 407
Sum bankinnskudd, kontanter og lignende		2 200 565	423 407
Sum omløpsmidler		20 137 550	18 527 179
SUM EIENDELER		101 166 040	105 337 742



Balanse

Beløp i: NOK	Note	2018	2017
BALANSE - EGENKAPITAL OG GJELD			
Egenkapital			
Innskutt egenkapital			
Aksjekapital	13	4 608 000	4 608 000
Overkurs		46 860 274	46 860 274
Sum innskutt egenkapital		51 468 274	51 468 274
Opptjent egenkapital			
Annen egenkapital		12 543 629	8 406 928
Sum opptjent egenkapital	14	12 543 629	8 406 928
Sum egenkapital		64 011 903	59 875 202
Gjeld			
Langsiktig gjeld			
Pensjonsforpliktelser	3,4	322 838	
Sum avsetninger for forpliktelser		322 838	
Annen langsiktig gjeld			
Sum langsiktig gjeld		322 838	0
Kortsiktig gjeld			
Gjeld til kredittinstitusjoner	12	26 200 045	28 405 370
Leverandørgjeld	15	1 151 180	156 384
Betalbar skatt	6	2 003 769	3 008 388
Skyldige offentlige avgifter		649 680	91 965
Kortsiktig konserngjeld	15	6 077 515	3 827 599
Annen kortsiktig gjeld		749 110	26 100
Avsatt til utbytte			8 000 000
Konsernbidrag avgitt	15		1 946 734
Sum kortsiktig gjeld		36 831 299	45 462 540
Sum gjeld		37 154 137	45 462 540
SUM EGENKAPITAL OG GJELD		101 166 040	105 337 742



Konsernets resultatregnskap

Beløp i: NOK	Note	2018	2017
RESULTATREGNSKAP			
Inntekter			
Driftsinntekter	2,9,15	154 298 263	155 413 994
Annen driftsinntekt	2,15	6 513 393	4 737 554
Sum inntekter		160 811 656	160 151 548
Kostnader			
Varekostnad	15	27 978 920	24 057 883
Lønnskostnad	3,4	90 567 678	90 555 650
Avskrivinger og nedskrivinger driftsmidler	5	6 077 299	5 477 692
Annen driftskostnad	3,5,15, 16	26 140 494	24 532 372
Sum kostnader		150 764 391	144 623 597
Driftsresultat		10 047 265	15 527 951
Finansinntekter og finanskostnader			
Finansinntekter	8	1 425 890	1 803 603
Sum finansinntekter		1 425 890	1 803 603
Finanskostnader		744 084	696 514
Sum finanskostnader		744 084	696 514
Netto finans		681 806	1 107 089
Ordinært resultat før skattekostnad		10 729 071	16 635 040
Betalbar skatt	6	3 503 404	4 221 586
Endring utsatt skatt	6	-541 093	39 484
Ordinært resultat etter skattekostnad		7 766 760	12 373 970
Årsresultat		7 766 760	12 373 970
Minoritetsinteresser	14	102 167	114 221
Årsresultat etter minoritetsinteresser		7 664 593	12 259 749



Konsernets balanse

Beløp i: NOK	Note	2018	2017
BALANSE - EIENDELER			
Anleggsmidler			
Immaterielle eiendeler			
Utsatt skattefordel	6		21 270
Goodwill	5	36 976 860	40 495 677
Sum immaterielle eiendeler		36 976 860	40 516 947
Varige driftsmidler			
Driftsløsøre, inventar, verktøy o.l.	5	5 436 838	7 086 063
Sum varige driftsmidler		5 436 838	7 086 063
Finansielle anleggsmidler			
Investering i aksjer og andeler		45 800	45 800
Obligasjoner og andre fordringer		194 812	211 000
Sum finansielle anleggsmidler		240 612	256 800
Sum anleggsmidler		42 654 310	47 859 810
Omløpsmidler			
Varer			
Varer	10	709 054	592 736
Sum varer		709 054	592 736
Fordringer			
Kundefordringer	15	12 647 936	17 845 942
Pensjonsmidler	4	366 238	493 270
Andre fordringer		2 370 631	1 029 617
Sum fordringer		15 384 805	19 368 829
Investeringer			
Andre markedsbaserte finansielle instrumenter	8	18 801 518	19 131 928
Sum investeringer		18 801 518	19 131 928
Bankinnskudd, kontanter og lignende			
Bankinnskudd, kontanter o.l.	11,12	56 939 363	36 351 403
Sum bankinnskudd, kontanter og lignende		56 939 363	36 351 403



Konsernets balanse

Beløp i: NOK	Note	2018	2017
Sum omløpsmidler		91 834 740	75 444 896
SUM EIENDELER		134 489 050	123 304 706
BALANSE - EGENKAPITAL OG GJELD			
Egenkapital			
Innskutt egenkapital			
Aksjekapital	13	4 608 000	4 608 000
Overkursfond		46 860 274	46 860 274
Sum innskutt egenkapital		51 468 274	51 468 274
Opptjent egenkapital			
Annen egenkapital		12 948 922	5 284 329
Minoritetsinteresser	14	2 315 232	2 213 065
Sum opptjent egenkapital		15 264 154	7 497 394
Sum egenkapital	14	66 732 428	58 965 668
Gjeld			
Langsiktig gjeld			
Pensjonsforpliktelser	4	1 937 055	1 223 927
Utsatt skatt	6	2 518 190	3 080 783
Sum avsetninger for forpliktelser		4 455 245	4 304 710
Annen langsiktig gjeld			
Annen langsiktig gjeld		14 650	14 650
Sum annen langsiktig gjeld		14 650	14 650
Sum langsiktig gjeld		4 469 895	4 319 360
Kortsiktig gjeld			
Gjeld til kredittinstitusjoner	12		
Leverandørgjeld	15	3 391 038	3 584 144
Betalbar skatt	6	3 503 404	4 221 586
Skyldige offentlige avgifter		8 973 415	9 077 788
Annen kortsiktig gjeld		47 418 870	35 136 161



Konsernets balanse

Beløp i: NOK	Note	2018	2017
Avsatt til utbytte			8 000 000
Sum kortsiktig gjeld		63 286 727	60 019 679
Sum gjeld		67 756 622	64 339 039
SUM EGENKAPITAL OG GJELD		134 489 050	123 304 707



NORDSJØ MEDIA AS

ARSBERETNING FOR 2018

Med dette framlegges årsberetning og regnskap for Nordsjø Media AS og konsernet for 2018. Det framlagte årsregnskap gir etter styrets mening en tilfredsstillende beskrivelse av selskapets og konsernets virksomhet og stillingen ved årsskiftet.

Nordsjø Media AS eier alle aksjene i Gjesdalbuen AS, Ålgård, Jærbladet AS, Bryne, Solabladet AS, Sola, Strandbuen AS, Jørpeland, Sandnesposten AS, Sandnes, Dalane Tidende AS, Egersund, Dalane Trykk AS, Egersund, Avisen Agder AS, Flekkefjord, samt 51% av aksjene i Bygdebladet Randaberg og Rennesøy AS, Randaberg og 92% av aksjene i Lyngdals Avis AS, Lyngdal.

Nordsjø Media AS og Nordsjø Media Samkjøringen ble fusjonert med virkning for hele 2018 høsten 2018. Fusjonen reguleres av aksjeloven §13-23 og skattelovens regler om skattefri fusjon samt regnskapslovens bestemmelser. Fusjonen ble formelt endelig godkjent og registrert i Brønnøysundregistrene 08.12.2018. Formålet med fusjonen var et ønske om forenkling av selskapsstruktur og kostnadsbesparelser. Nordsjø Media AS har overtatt hele den igangværende virksomheten bestående av samtlige eiendeler, rettigheter og forpliktelser fra datterselskapet Nordsjø Media Samkjøringen AS. Nordsjø Media Samkjøringen ble samme dag som fusjonen ble godkjent slettet. Nordsjø Media AS fortsetter som selskap med uendret foretaksnavn, vedtekter og forretningskommune.

I løpet av høsten 2018 ble Dalane Tidende og Egersunds Avis AS, Avisen Agder Holdning AS og Vimer AS enige med Amedia Lokal AS om salg av alle aksjene i Nordsjø Media AS. Intensjonsavtalen mellom partene ble signert 27.november 2018 og aksjetransaksjonen ble gjennomført 31.januar 2019.

Forutsetningen om fortsatt drift er lagt til grunn for årsregnskapet. I et krevende annonsemarked har våre aviser klart å øke antallet lesere. Økende leserinntekter og kostnadseffektiv drift medfører at vi leverer gode resultater også i 2018. Vi leverer gode redaksjonelle produkter til befolkningen og næringslivet i våre dekningsområder.

Det samlede opplaget for konsernets aviser i 2018 økte til 49.705 i offisiell måling opplagstall andre halvår (48.413 i første halvår i 2018 og 48.334 for hele 2017), en vekst på 2,8% fra 2017. Lesertallet på papir for konsernet i 2018 falt til 105.500 (Forbruker og Media 2018, andre periode) sammenlignet med 112.700 i samme periode i 2017, en tilbakegang på 6,3%. Samtidig sank gjennomsnittlig antall unike brukere per måned i konsernavisene til 478.929 i 2018 sammenlignet med 566.195 i 2017, en tilbakegang på 15,4%.

Styret vurderer arbeidsmiljøet i alle konsernets selskaper som godt. Det har vært en skade og ulykke i 2018. Sykefraværet i konsernet var 4,0% (3,5% i 2017). Nordsjø Media AS og konsernet tilstreber lik behandling og avlønning for likt arbeid. Av konsernets medarbeidere er 65 kvinner og 62 menn.



Alle ansatte, uavhengig av kjønn, alder eller bakgrunn, stilles likt i bedriften med hensyn til kompetanseheving og videreutdanning. Ved rekruttering oppfordres det underrepresenterte kjønn å søke. Det legges til rette for menns muligheter til utnytte permisjonsrettighetene i forbindelse med fødsel. Det er ikke vurdert som nødvendig å iverksette andre særskilte tiltak med hensyn til likestilling eller ikke-diskriminering.

Selskapets virksomhet medfører ingen risiko for det ytre miljø.

Konsernets økonomiske og finansielle stilling er tilfredsstillende. Kredittrisiko og likviditetsrisiko vurderes som lav. Konsernet har ingen finansielle sikringsforretninger, og fører en konservativ plasseringspolitikk for overskuddslikviditet.

Selskapets samlede egenkapital er på kr. 64.011.903, som tilsvarer 63,3% av balansesummen (56,8% i 2017).
I konsernbalansen utgjør bokført egenkapital kr. 64.417.196, som er 47,9% av balansesummen (46,0% i 2017).

Netto kontantstrøm fra operasjonelle aktiviteter (drift) i konsernet var kr 29.734.858 i 2018 (kr 14.649.411 i 2017), for morselskapet kr -5.780.404 (kr -7.731.324 i 2017). Forskjellen mot driftsresultatet består hovedsakelig av endringer i kundefordring er, leverandørgjeld, pensjonsavsetninger og andre tidsavgrensninger. Sum omløpsmidler var per 31.12.18 kr 91.834.740 (kr 75.444.896 per 31.12.2017), for morselskapet 31.12.18 kr 20.137.550 (kr 18.527.179 i 2017). Selskapets evne til egenfinansiering av investeringer vurderes som tilfredsstillende.

Regnskapene for 2018 viser et årsresultat på kr. 4.150.034 for Nordsjø Media AS (kr. 13.782.602 i 2017) og kr. 7.664.593 (12.259.749) for konsernet, etter minoritetsandeler.



Styret foreslår følgende disponering:

	Nordsjø Media AS	Konsernet
Overført til annen egenkapital	4.150.034	7.664.593
Utbytte	0	0
Disponert i alt	4.150.034	7.664.59

Bryne, 2. mars 2019

Pål Eskås
Styreleder

Ola Morten Ona Ringdal

Øystein Vormestrand

Sylvie A. Skadberg

Helene Holm

Ernst A. Eik
Adm. direktør



Nordsjø Media AS Resultatregnskap


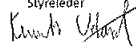
Morselskap					Konsern	
2017	2018	Note		Note	2018	2017
			Driftsinntekter			
	14 432 735	2, 15	Driftsinntekter	2, 9, 15	154 298 263	155 413 994
3 138 350	6 290 365	2, 15	Annenn driftsinntekt	2, 15	6 513 393	4 737 554
<u>3 138 350</u>	<u>20 723 100</u>		Sum driftsinntekter		<u>160 811 656</u>	<u>160 151 548</u>
			Driftskostnader			
203 800	9 886 696		Varekostnad	15	27 978 920	24 057 863
3 617 517	8 023 141	3, 4	Lønnskostnad	3, 4	90 567 678	90 555 650
31 223	127 691	5	Avskrivninger og nedskrivninger driftsmidler	5	6 077 299	5 477 692
2 550 622	5 597 965	3, 5, 15, 16	Andre driftskostnader	3, 5, 15, 16	26 140 494	24 532 372
<u>6 403 162</u>	<u>23 635 493</u>		Sum driftskostnader		<u>150 764 391</u>	<u>144 623 597</u>
<u>-3 264 812</u>	<u>-2 912 393</u>		Driftsresultat		<u>10 047 265</u>	<u>15 527 951</u>
			Finansinntekter/-kostnader			
19 433 354	10 628 621		Inntekt fra investering i datterselskap og tilknyttet selskap			
421 715	427 561	8	Finansinntekter	8	1 425 890	1 803 603
	-1 400 000	7	Nedskrivning av finansielle anleggsmidler			
-592 942	-619 042		Finanskostnader		-744 084	-696 514
<u>19 262 127</u>	<u>9 037 140</u>		Sum finansinntekter/-kostnader		<u>681 806</u>	<u>1 107 089</u>
<u>15 997 315</u>	<u>6 124 747</u>		Resultat før skattekostnad		<u>10 729 071</u>	<u>16 635 040</u>
			Skattekostnad			
-7 144 870	-2 003 769		Betalbar skatt		-3 503 404	-4 221 586
4 930 157	29 056		Endring utsatt skatt		541 093	-39 484
<u>-2 214 713</u>	<u>-1 974 713</u>	6	Sum skattekostnad	6	<u>-2 962 311</u>	<u>-4 261 070</u>
<u>13 782 602</u>	<u>4 150 034</u>		Årsresultat		<u>7 766 760</u>	<u>12 373 970</u>
<u>0</u>	<u>0</u>		Minoritetsandel	14	<u>-102 167</u>	<u>-114 221</u>
<u>13 782 602</u>	<u>4 150 034</u>		Årsresultat etter minoritetsandel		<u>7 664 593</u>	<u>12 259 749</u>
			Overføringer			
8 000 000	0		Utbytte			
5 782 602	4 150 034		Overføringer annen egenkapital			
<u>13 782 602</u>	<u>4 150 034</u>		Sum overføringer			







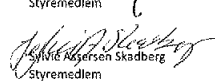
Nordsjø Media AS Balanse

Morselskap			Konsern	
Per 31.12.17	Per 31.12.18		Per 31.12.18	Per 31.12.17
4 608 000	4 608 000	13	4 608 000	4 608 000
46 860 274	46 860 274		46 860 274	46 860 274
51 468 274	51 468 274		51 468 274	51 468 274
8 406 928	12 543 629		12 948 922	5 284 329
	0		2 315 232	2 213 065
59 875 202	64 011 903	14	66 732 428	58 965 668
Langsiktig gjeld				
	322 838	3,4	1 937 055	1 223 927
	0		2 518 190	3 080 783
	0		14 650	14 650
0	0		14 650	14 650
0	322 838		4 469 895	4 319 360
Kortsiktig gjeld				
28 405 370	26 200 045	12	0	0
156 384	1 151 180	15	3 391 038	3 584 144
3 008 388	2 003 769	6	3 503 404	4 221 586
91 965	649 680		8 973 415	9 077 788
3 827 559	6 077 515	15	0	0
26 100	749 110		47 418 870	35 136 161
8 000 000	0		0	8 000 000
1 946 734	0	15	0	0
45 462 540	36 831 299		63 286 727	60 019 679
105 337 742	101 166 040		134 489 050	123 304 707

SUM EGENKAPITAL OG GJELD


Pål Eskås
Styreleder

Kenneth Ueland
Styremedlem

I styret for Nordsjø Media AS
Bryne, 17. mars 2019

Øystein Vormstrand
Styremedlem

Helen Holm
Styremedlem

Ernst Andreas Bjell
Administrerende direktør


Ole Morten Onn Ringbøl
Styremedlem

Sverre Asbjørnsen Skadberg
Styremedlem



Nordsjø Media AS Kontantstrømsoppstilling

Morselskap			Konsern	
2017	2018		2018	2017
15 997 315	6 124 747	Kontantstrøm fra operasjonelle aktiviteter	10 729 071	16 635 040
-19 433 354	-10 628 621	Ordinært resultat før skattekostnad	0	
	1 400 000	Krav på konsernbidrag	0	
-545 309	-3 008 388	Nedskrivning datterselskap	-4 221 586	-1 352 937
31 223	127 691	Periodens betalte skatter	6 077 299	5 477 692
		Avskrivninger	713 128	
		Endring i pensjonsforpliktelse		21 186
		Tap salg verdipapir		-131 928
		Verdiendring finansielle verdipapir	584 239	-3 605 553
-5 162	-1 964 839	Endring i kundefordringer	5 198 006	-110 413
	0	Endring i varelager	-116 318	27 617
59 798	994 796	Avskrivninger og nedskrivninger driftsmidler	-193 106	10 964 125
-3 835 835	1 174 210	Endring i andre tidsavgrensingsposter	29 734 858	-2 311 293
-7 731 324	-5 780 404	Netto kontantstrøm fra operasjonelle aktiviteter	29 734 858	14 649 411
		Kontantstrøm fra investeringsaktiviteter		
	0	Netto inn/utbetalinger på utlån	16 188	
	0	Netto inn/utbetaling ved finansielle eiendeler OM	-253 829	-19 000 000
	-16 921	Netto inn/utbetaling ved finansielle eiendeler AM	0	-10 000
		Innbetaling fra investering i finansielle AM		28 814
-33 606	-425 833	Utbetalinger ved kjøp av varige driftsmidler	-909 257	-696 332
	0	Innbetalinger ved salg av varige driftsmidler	0	
-33 606	-442 754	Netto kontantstrøm fra investeringsaktiviteter	-1 146 898	-19 677 518
		Kontantstrøm fra finansieringsaktiviteter		
8 047 342	-2 205 325	Netto endring i kortsiktig gjeld til kreditinstitusjoner ol.	0	-1 585 594
	0	Netto endring langsiktig lån	0	-554 526
	72 025	Netto endringer knyttet til mor datter fusjon		
5 238 497	18 133 616	Innbetaling av kapital - konsernbidrag	0	
-5 120 000	-8 000 000	Utbetalinger til aksjonærer	-8 000 000	-5 120 000
8 165 839	8 000 316	Netto kontantstrøm fra finansieringsaktiviteter	-8 000 000	-7 260 120
		Netto kontantstrøm for perioden	20 587 960	-12 288 227
400 909	1 777 158	Kontanter, bankinnskudd pr. 01.01	36 351 403	48 639 630
22 498	423 407	Kontanter, bankinnskudd pr. 31.12	56 939 363	36 351 403
423 407	2 200 565			

Nordsjø Media AS



Nordsjø Media AS Noter til regnskapet 2018

Note 1 - Regnskapsprinsipper

Årsregnskapet er satt opp i samsvar med regnskapsloven og god regnskapsskikk for øvrige foretak. Forutsetningen om fortsatt drift er lagt til grunn ved utarbeidelsen.

Konsolidering

Konsernregnskapet omfatter Nordsjø Media AS med datterselskap hvor Nordsjø Media AS eier direkte mer enn 50%. Konsernet inkluderer selskapene Jærbladet AS, Dalane Tidende AS, Dalane Trykk AS, Sandnesposten AS, Bygdebladet Randaberg og Rennesøy AS, Solabladet AS, Strandbuene AS, Lyngdals Avis AS, Avisen Agder AS og Gjesdabruene AS som Nordsjø Media har bestemmende innflytelse over. Nordsjø Media AS kontrollerer 100% av aksjene i alle disse selskapene, bortsett fra Bygdebladet Randaberg og Rennesøy AS, hvor Nordsjø Media AS er majoritetseier med 51% av aksjene, og Lyngdals Avis AS hvor Nordsjø Media AS er majoritetseier med 92% av aksjene. Bestemmende innflytelse oppnås normalt når selskapet eier mer enn 50% av aksjene i selskapet, og selskapet er i stand til å utøve faktisk kontroll over selskapet. Minoritetsinteresser inngår i konsernets egenkapital som egen post og er trukket ut som egen post i resultatregnskapet.

Transaksjoner og mellomværende mellom selskapene er eliminert. Konsernregnskapet er utarbeidet etter ensartede prinsipper, ved at datterselskaper følger de samme prinsipper som morselskapet.

Oppkjøpsmetoden benyttes ved regnskapsføring av virksomhetssammenslutninger. Selskaper som er kjøpt eller solgt i løpet av året inkluderes i konsernregnskapet fra det tidspunktet kontroll oppnås og inntil kontroll opphører. Merverdier på oppkjøpstidspunktet er analysert og tillagt de eiendeler disse er knyttet til. Merverdier utover dette er ført opp i balansen som goodwill og avskrives over 5-20 år. Årsaken til at selskapet har lengre avskrivningshorisont enn 5 år knytter seg til at det er langsiktige investeringer hvor merverdi for konsernet gir avkastning over lang tid i form av synergieffekter for markedsområdet til avisene.

Klassifisering og vurdering av balanseposter

Eiendeler bestemt til varig eie eller bruk er klassifisert som anleggsmidler. Anleggsmidler er vurdert til anskaffelseskost. Omløpsmidler og kortsiktig gjeld omfatter normalt poster som forfaller til betaling innen ett år etter balansedagen, samt poster som knytter seg til varekretslepet. Omløpsmidler vurderes til laveste verdi av anskaffelseskost og antatt virkelig verdi.

Fordringer klassifiseres som omløpsmidler hvis de skal tilbakebetales i løpet av ett år. For gjeld er analoge kriterier lagt til grunn. Første års avdrag på langsiktige fordringer og langsiktig gjeld klassifiseres likevel ikke som omløpsmiddel og kortsiktig gjeld.

Enkelte poster er vurdert etter andre regler. Postene det gjelder vil være blant de postene som omhandles nedenfor.

Aksjer og andeler i datterselskap

Aksjer i datterselskap vurderes etter kostmetoden i selskapsregnskapet. Investeringen er vurdert til anskaffelseskost for aksjene, med mindre nedskrivning har vært nødvendig. Det er foretatt nedskrivning til virkelig verdi når verdifall skyldes årsaker som ikke kan antas å være forbigående og det må anses nødvendig etter god regnskapsskikk. Nedskrivninger er reversert når grunnlaget for nedskrivning ikke lenger er tilstede. Utbytte, konsernbidrag og andre utdelinger er inntektsført i samme år som det er avsatt i datterselskapet. Overstiger utbytte/konsernbidraget andel av tilbakeholdt resultat etter kjøpet, representerer den overskytende del tilbakebetaling av investert kapital, og utdelingene er fratrukket investeringsverdi i balansen i morselskapet.



Nordsjø Media AS Noter til regnskapet 2018

Bråk av estimater

Utarbeidelse av regnskap i samsvar med regnskapsloven krever bruk av estimater. Videre krever anvendelse av selskapets regnskapsprinsipper at ledelsen må utøve skjønn. Områder som i stor grad inneholder slike skjønnsmessige vurderinger, høy grad av kompleksitet, eller områder hvor forutsetninger og estimater er vesentlige for årsregnskapet, er beskrevet i notene.

Varige driftsmidler

Varige driftsmidler balanseføres og avskrives lineært til restverdi over driftsmidlenes forventede utnyttbare levetid. Ved endring i avskrivningsplan fordeles virkningen over gjenværende avskrivningstid ("knekkpunktmetoden"). Vedlikehold av driftsmidler kostnadsføres løpende. Påkostninger eller forbedringer tillegges driftsmidlets kostpris og avskrives i takt med driftsmiddelet. Skillet mellom vedlikehold og påkostning/forbedring regnes i forhold til driftsmiddelet stand ved kjøp av driftsmiddelet. Tomter avskrives ikke.

Immaterielle eiendeler

Selskapet har valgt å beholde avskrivningsplanen på tjue år for goodwill knyttet til kjøp av datterselskap. Dette pga selskapets langsigtede investeringshorisont hvor de stadig utvikler merverdiene som skapes gjennom synergieffekter, særlig på markedssiden, for selskapets aviser. Nordsjø Media AS har kjøpt rettigheter til å gi ut aviser med sterkt merkevarer i sitt lokalmiljø hvor rennørrne og posisjon utvikles over tid mellom leser og avis, men også mellom lokalt næringsliv og avis.

I 2013 ble det opprettet to nye selskaper, Dalane Trykk AS og Dalane Tidene AS. Disse selskapene kjøpte henholdsvis trykkerivirksomheten og avisdriften fra Dalane Tidene og Egersunds Avis AS pr 01.07.2013. I forbindelse med oppkjøpet ble det bokført goodwill med NOK 17 921 020 i Dalane Tidene AS og NOK 19 044 084 i Dalane Trykk AS. Goodwill avskrives over 20 år da selskapene har et langiktig perspektiv på investeringen.

I 2015 ble Nordsjø Agder AS opprettet. Avisen Agder AS ble deretter fusjonert inn i Nordsjø Agder AS der del fusjonerte selskapet beholdt navnet Avisen Agder AS. I forbindelse med transaksjonen ble det bokført goodwill med NOK 13 942 952 i Avisen Agder AS. Goodwill avskrives over 20 år da selskapet har et langiktig perspektiv på investeringen.

Leasing/leieavtaler

Årets leie er kostnadsført i resultatregnskapet. Forskuddsleie er fordelt lineært over avtaleperioden.

Investeringer i andre selskaper

Kostmetoden brukes som prinsipp for investeringer i andre selskaper. Kostprisen økes når midler tilføres ved kapitalutvidelse, eller når det gis konsernbidrag til datterselskap. Mottatte utdelinger resultatføres i utgangspunktet som inntekt. Utbytte/konsernbidrag fra datterselskap regnskapsføres det samme året som datterselskapet avsetter beløpet. Utbytte fra andre selskaper regnskapsføres som finansinntekt når utbyttet er vedtatt. Investeringene blir nedskrevet til virkelig verdi dersom verdifallet ikke er forbigående.

Varebeholdning

Lager av innkjøpte varer er vurdert til det laveste av anskaffelseskost etter FIFO-prinsippet, og netto salgsverdi. Egentilvirkede ferdigvarer og varer under tilvirkning vurderes til variabel tilvirkningskost.

Fordringer

Kundefordringer og andre fordringer er oppført i balansen til pålydende etter fradrag for avsetning til forventede tap. Avsetning for tap gjøres på grunnlag av individuelle vurderinger av de enkelte fordringene. I tillegg gjøres det for øvrige kundefordringer en uspesifisert avsetning for å dekke antatt tap.

Markedsbaserte finansstille omlopsmidler

For kortsiktige investeringer i børsnoterte aksjer brukes markedsverdi prinsippet. Verdien i balansen tilsvarer markedsverdien av investeringene pr. 31.12. Mottatte utdelinger, og realiserte og urealiserte gevinster/tap, resultatføres som finansposter.



Nordsjø Media AS Noter til regnskapet 2018

Pensjoner

Selskapet har ulike pensjonsordninger. Pensjonsordningene er finansiert gjennom innbetalinger til forsikringselskap, med unntak av AFP-ordningen. Selskapet har både innskuddsplaner og ytelsesplaner. Gjennom gammel AFP-ordning og gavepensjon har selskapene en ytelsesbasert ordning. Forpliktelsen kostnadsføres over opptjeningstiden iht planens opptjening.

Innskuddsplaner

Ved innskuddsplaner betaler selskapet innskudd til et forsikringselskap. Selskapet har ingen ytterligere betalingsforpliktelse etter at innskuddene er betalt. Innskuddene regnskapsføres som lønnskostnad. Eventuelle forskuddsbetalte innskudd balanseføres som eiendel (pensjonsmidler) i den grad innskuddet kan refunderes eller redusere framtidige innbetalinger.

Ytelsesplaner

En ytelsesplan er en pensjonsordning som ikke er en innskuddsplan. Typisk er en ytelsesplan en pensjonsordning som definerer en pensjonsutbetaling som en ansatt vil motta ved pensjonering. Netto pensjonsforpliktelse er differansen Bynne, mars 2019 er avsatt for betaling av ytelsene. Pensjonsmidlene vurderes til virkelig verdi. Måling av pensjonsforpliktelse og pensjonsmidler gjennomføres på balansedagen. Arbeidsgiveravgift er inkludert i tallene, og er beregnet av netto faktisk underfinansiering. Selskapene regnskapsfører sin andel av den ytelsesbaserte pensjonsforpliktelsen, pensjonsmidler og kostnad tilknyttet pensjonsordning. Gammel AFP-ordning regnskapsføres som en ytelsesordning hvor det hensyntas innbetaling til underdekning. Ny AFP-ordning regnskapsføres som en innskuddsordning da forpliktelsen ikke er målbar.

Estimatavvik og virkningen av endrede forutsetninger amortiseres over forventet gjenværende opptjeningsstid i den grad de overstiger 10 % av den største forpliktelsen og pensjonsmidlene (korridor). Virkningen av planendringer med tilbakevirkende kraft som ikke er betinget av fremtidig ansettelse, innregnes i resultatregnskapet umiddelbart. Planendringer med tilbakevirkende kraft som er betinget av fremtidig ansettelse, fordeles lineært over tiden frem til ytelsen ikke lenger er betinget av fremtidig ansettelse.

Skatter

Skattekostnaden i resultatregnskapet omfatter både periodens betalbare skatt og endring i utsatt skatt. Utsatt skatt beregnes med 22 % på grunnlag av de midlertidige forskjeller som eksisterer mellom regnskapsmessige og skattemessige verdier, samt eventuelt ligningsmessig underskudd til framføring ved utgangen av regnskapsåret. Skatteøkende og skattereduserende midlertidige forskjeller som reverseres eller kan reverseres i samme periode, er utlignet og nettoført.

Oppføring av utsatt skattefordel på netto skattereduserende forskjeller som ikke er utlignet og underskudd til framføring, er begrunnet med antatt fremtidig inntjening. Utsatt skattefordel som kan balanseføres og utsatt skatt er oppført netto i balansen.

Skatt på avgitt konsernbidrag som er ført som økt kostpris på aksjer i andre selskaper, og skatt på mottatt konsernbidrag som er ført direkte mot egenkapital, er ført mot skatt i balansen (føring skjer mot betalbar skatt hvis konsernbidrag har hatt virkning på betalbar skatt og mot utsatt skatt hvis konsernbidraget har hatt virkning på utsatt skatt).

Kostnader

Kostnader regnskapsføres som hovedregel i samme periode som tilhørende inntekt.

Inntekter

Tjenester inntektsføres i løst med utførelsen. Inntektsføring ved salg av varer skjer på leveringstidspunktet. Leieinntektene inntektsføres det år de opptjenes. Konsernbidrag inntektsføres samme året som det er avsatt.



Nordsjø Media AS
Noter til regnskapet 2018

Offentlige tilskudd

Selskaper innen konsernet mottar offentlige tilskudd basert på avisenes opplagstall. Disse tilskuddene inngår regnskapsmessig som "Annen driftsinntekt".

Valuta

Transaksjoner i utenlandsk valuta omregnes til kursen på transaksjonstidspunktet. Pengeposter i utenlandsk valuta er omregnet til balanse dagens kurs. Valutakursendringer resultatføres løpende i regnskapsperioden.

Kontantstrømoppstilling

Kontantstrømoppstillingen er utarbeidet etter den indirekte metoden. Kontanter og kontantekvivalenter omfatter kontanter, bankinnskudd og andre kortsiktige, likvide plasseringer.

Bankinnskudd

Bankinnskudd, kontanter ol. inkluderer kontanter, bankinnskudd og andre betalingsmidler med forfallsdato som er kortere enn tre måneder fra anskaffelsen.

Fusjon

Som ledd i forenkling av selskapsstrukturen, har Nordsjø Media AS fusjonert med datterselskap Nordsjø Media Samkjøringen AS i 2018. Nordsjø Media AS har overtatt hele den igangværende virksomheten fra datterselskap Nordsjø Media Samkjøringen AS. Fusjonen er gjennomført med regnskapsmessig og skattemessig kontinuitet.



Nordsjø Media AS
Noter til regnskapet 2018

Note 2 - Salgsinntekter

Beløp i NOK 1000	Morselskap		Konsern	
	2018	2017	2018	2017
Pr. Virksomhetsområde				
Avisdrift	20 723	3 138	155 417	155 243
Trykkerivirksomhet	0	0	381	351
Produksjonstøtte	0	0	5 014	4 558
Sum	20 723	3 138	160 812	160 152
Geografisk fordeling				
Norge	20 723	3 138	160 812	160 152
Sum	20 723	3 138	160 812	160 152

Note 3 - Lønnskostnader, antall ansatte, godtgjørelse og lån til ansatte

Lønnskostnader	Morselskap		Konsern	
	2018	2017	2018	2017
Lønninger	6 767 791	3 563 900	72 345 162	73 590 409
Folketrygd	676 637	17 947	10 747 103	10 686 385
Innskuddspensjon	226 828	27 020	4 934 448	4 195 138
Endringer i pensjonsforpliktelse	351 885	-	713 128	135 664
Andre ytelser	0	8 651	1 827 837	1 948 055
Sum	8 023 141	3 617 517	90 567 678	90 555 650
Antall årsverk	6	2	113	124
Lån / ytelser til ledende personer	2 018			
Lønn daglig leder	1 127 839			
Annen godtgjørelse	103 230			
Styrehonorer	300 000			

Det er ikke ytt lån eller stillet sikkerhet til fordel for daglig leder eller styremedlemmer.

Gavopensjon	2018	2017
Pensjonsforpliktelser	322 838	0

Selskapet har forpliktelse knyttet til adm. direktør som avslutter arbeidsforholdet i 2019.

Revisor	Morselskap AS		Konsern	
	2018	2017	2018	2017
Revisjonshonorar	51 100	75 165	289 350	505 770
Andre tjenester	82 600	88 236	261 600	262 894



Nordsjø Media AS
Noter til regnskapet 2018

Note 4 - Pensjonskostnader, - midler og -forpliktelser (ytelsesbasert)

Morselskapet

Selskapet har en innskuddsordning som er bedre enn lovens minimumskrav.

Innskuddspløner periodiseres iht sammenslåingsprinsippet. Årets innskudd til pensjonsordningen kostnadsføres

Forsikret ordning	2018	2017
Innbetaling i innskuddspensjonsordningen	226 828	0
Trukket premie på innskuddsfond	-	-
Netto pensjonskostnad	226 828	0
Pensjonsmidler (til markedsverdi)		
Pensjonsmidler (til markedsverdi)	16 922	0
Antatt benyttet til dekning av innskudd påfølgende år	-16 922	0

Gavepensjon - Usikret ordning

Selskapet har forpliktelse knyttet til administrerende direktor som blir pensjonist 01.05.2019.

Endring i pensjonsforpliktelsen	2018	2017
Minsteforpliktelsen (ABO)	291 708	0
Opptjent verdi av fremtidig lønnsvekst	-	0
Netto pensjonsforpliktelse	291 708	0
Ikke utlignet estimatavvik	-	0
Arbeidsgiveravgift på pensjonsforpliktelse	41 131	0
Total pensjonsforpliktelse	332 838	0
Avvik i balansen	-10 000	0
Sum pensjonsforpliktelse i balansen	322 838	0

Konsernet

Gavepensjon - Usikret ordning

Konsernet har ulike forpliktelser som ikke er forsikret

Endring i pensjonsforpliktelsen	2018	2017
Minsteforpliktelsen (ABO)	1 676 101	1 177 204
Opptjent verdi av fremtidig lønnsvekst	-	-
Netto pensjonsforpliktelse	1 676 101	1 177 204
Ikke utlignet estimatavvik	34 625	4 121
Arbeidsgiveravgift på pensjonsforpliktelse	236 331	42 602
Total pensjonsforpliktelse	1 947 056	1 223 927
Avvik i morselskap	-10 000	-
Sum pensjonsforpliktelse i balansen	1 937 055	1 223 927

Økonomiske forutsetninger:

	2018	2017
Diskonteringsrente	2,00 %	2,40 %
Forventet lønnsregulering	2,50 %	2,50 %
Forventet G-regulering	2,50 %	2,50 %
Arbeidsgiveravgift	14,10 %	14,10 %

Konsernet har pensjonsmidler til markedsverdi på totalt kr

366 238 493 270

Som aktuarmessige forutsetninger for demografiske faktorer og avgang er lagt til grunn vanlig benyttede forutsetninger innen forsikring.



Nordsjø Media AS
Noter til regnskapet 2018

Note 5 - Varige driftsmidler

Morselskap

	Kunst	Driftsløse, inventar o. l.	Totalt
Anskaffelseskost 1.1.	63 510	870 812	934 322
Tilgang i året	0	425 833	425 833
Avgang til kostpris	0	0	0
Akk. ordinære avskrivninger	45 510	761 948	807 458
Akk. nedskrivninger	0	0	0
Bokført verdi 31.12.	18 000	534 697	552 697
Årets ordinære avskrivninger	0	127 691	127 691
Årets nedskrivninger	0	0	0
Økonomisk levetid		3-10 år	
Avskrivningsplan: lineær			

Konsern

	Goodwill	Kunst	Driftsløse, inventar, maskiner o.l.	Totalt
Anskaffelseskost 1.1.	50 908 036	63 510	39 701 423	90 672 969
Tilgang i året	0	0	1 062 421	1 062 421
Avgang til kostpris	0	0	244 464	244 464
Akk. av og nedskrivninger	13 931 176	45 510	35 100 542	49 077 228
Bokført verdi 31.12.	36 976 860	18 000	5 418 838	42 413 698
Årets ordinære avskrivninger	2 518 817	0	2 558 482	5 077 299
Årets nedskrivninger	1 000 000	0	0	1 000 000
Økonomisk levetid	5-20 år		3-10 år	
Avskrivningsplan: lineær				

Note 6 - Skatt

Morselskapet

Midlertidige forskjeller knyttet til:

	2017	2018	Endring
Varige driftsmidler	44 734	124 662	-79 928
Fordringer	-300 000	-200 000	-100 000
Pensjonsforpliktelser	16 922	-305 916	322 838
Sum midlertidige forskjeller	-238 344	-381 254	142 910
Inntektsføring av skattepliktig del av skattefrie aksjeinntekter	0	0	0
Underskudd til framføring	0	0	0
Grunnlag utsatt skatt/skattefordel	-238 344	-381 254	142 910
Utsatt skatt/utsatt skattefordel 23 %/ 22 %	54 819 *	-83 876	29 057
Effekt av endring av skattesats	2 383	3 813	

* Tall pr 31.12.2017 inkluderte utsatt skattefordel knyttet til innløsninger datterelskap i 2018.



Nordsjø Media AS
Noter til regnskapet 2018

Note 6 - Skatt fortsetter

Spesifikasjon av forskjellen mellom regnskapsmessig resultat for skattekostnad

og skattepliktig inntekt:

Resultat før skattekostnad	6 124 747
Permanente forskjeller	1 496 924
Notatt konsernbidrag	947 460
Endring i midlertidige forskjeller	142 910
Årets skattepliktig inntekt	8 712 041
Betalbar skatt på årets resultat 23%	2 003 769

Spesifikasjon av skattekostnad i resultatregnskapet

Betalbar skatt på årets resultat	2 003 769
Endring i utsatt skatt	-29 057
Avvik skatteavsetning ifm fusjon	-
Skattekostnad i resultatregnskapet	1 974 713

Konsernet

Midlertidige forskjeller knyttet til:

	2017	2018
Varige driftsmidler og goodwill	24 741 033	24 603 470
Fordringer	-579 948	-486 311
Pensjonsforpliktelser	108 965	-1 118 865
Underskudd til fremføring	-503 091	-503 091
Inngår ikke i beregning av utsatt skatt	-11 048 885	-11 048 885
Sum midlertidige forskjeller	12 718 074	11 446 318
Beregnet utsatt skattefordel	2 925 157	2 518 190
Ikke balanseført utsatt skattefordel	-129 517	0
Utsatt skatt/utsatt skattefordel 23 % / 22 %	3 080 553	2 518 190
Utsatt skattefordel	21 270	0

Spesifikasjon av forskjellen mellom regnskapsmessig resultat for skattekostnad

og skattepliktig inntekt:

Resultat før skattekostnad	10 729 071
Permanente forskjeller	1 943 169
Endring i midlertidige forskjeller	2 560 182
Årets skattepliktig inntekt	15 232 422
Betalbar skatt på årets resultat 23 %	3 503 404

Spesifikasjon av skattekostnad i resultatregnskapet

Betalbar skatt på årets resultat	3 503 404
Endring i utsatt skatt	-541 093
Skattekostnad i resultatregnskapet	2 962 311



Nordsjø Media AS
Noter til regnskapet 2018

Note 7 - Investering i dattersekskap og tilknyttet selskap

Investering i tilknyttet selskap er balanseført til kostpris i morselskapet og konsernregnskapet.

Morselskapet

Selskap		Forretnings- kontor	Eierandel/ stemmerett	Årets resultat	Selskapets egenkapital	Bokført verdi
Jærbladet AS	Bryne		100 %	4 049 651	4 193 369	9 600 000
Dalane Tidende AS	Egersund		100 %	-249 479	15 017 283	13 967 202
Dalane Trykk AS	Egersund		100 %	1 655 348	25 228 508	27 053 508
Sandnesposten AS	Sandnes		100 %	1 749 239	3 708 735	1 398 801
Strandbuen AS	Jørpeland		100 %	534 048	5 791 805	4 480 000
Solabladet AS	Sola		100 %	847 365	4 234 165	3 450 000
Bygdebladet Randaberg og Rennesøy AS	Randaberg		51 %	260 355	5 507 080	200 000
Gjesdalbuen AS	Ålgård		100 %	42 976	2 473 154	2 500 000
Lyngdals Avis AS	Lyngdal		92 %	-317 587	-35 493	177 000
Avisen Agder AS	Flekkefjord		100 %	1 520 250	17 419 162	17 548 485
				10 092 166	83 537 708	80 374 996

Aksjer i Dalane Tidende AS nedskrevet med NOK 1 mill i 2018.

Aksjer i Lyngdals Avis AS er nedskrevet med NOK 400 000 i 2018.

Konsern

Dattersekskap som er konsolidert:

Selskap		Forretnings- kontor	Eierandel/ stemmerett	Antall aksjer	Selskapets aksjekapital	Bokført verdi
Jærbladet AS	Bryne		100 %	1 000	2 800 000	9 600 000
Dalane Tidende AS	Egersund		100 %	100	2 000 000	13 967 202
Dalane Trykk AS	Egersund		100 %	100	20 000 000	27 053 508
Sandnesposten AS	Sandnes		100 %	1 200	1 200 000	1 398 801
Strandbuen AS	Jørpeland		100 %	2 560	320 000	4 480 000
Solabladet AS	Sola		100 %	100	100 000	3 450 000
Bygdebladet Randaberg og Rennesøy AS	Randaberg		51 %	1 785	350 000	200 000
Gjesdalbuen AS	Ålgård		100 %	200	200 000	2 500 000
Lyngdals Avis AS	Lyngdal		92 %	577	625 000	177 000
Avisen Agder AS	Flekkefjord		100 %	30	1 020 000	17 548 485
						80 374 996

Note 8 - Markedsbaserte finansielle omlopsmidler

Selskap	Markedsverdi	Anskaffelseskost
Aksjeforfølge Alfred Berg	9 017 553	9 171 784
Aksjeforfølge Handelsbanken	9 783 965	10 070 621
	18 801 518	19 242 405

Periodens verdiendring inkl ikke resultatført endring i 2017

584 239

Finansielle instrumenter vurdert til virkelig verdi etter regnskapsloven 55-8.



Nordsjø Media AS
Noter til regnskapet 2018

Note 9 - Offentlige tilskudd

Strandbuen, Solbladet, Bygdebladet Randaberg & Rennesøy, Sandnesposten, Lyngdals Avis og Gjesdalbuen mottok hver for seg produksjonstilskudd fra staten i 2018. Til sammen for 2018 mottok selskapene NOK 5 013 654.

Note 10 - Varebeholdning

Bøker og diverse reklameartikler
Papir og andre innsatsfaktorer til trykking av aviser
Sum

Konsern	
2018	2017
25 554	12 736
683 500	580 000
<u>709 054</u>	<u>592 736</u>

Note 11 - Fordringer, gjeld og garantiforpliktelser

Saldo trukket på kto i Nordsjø Media AS 31.12
Intern kreditt Nordsjø Media

26 200 045	26 405 370
40 mill	30 mill

Konsernets likviditet er organisert i en konsernkontoordning. Det er ingen trekkfasiliteter knyttet til toppkonto i konsernkontoordningen. Lyngdals avis er tildelt en intern kreditt på NOK 2 mill.
Alle selskap er solidarisk ansvarlige for konsernets samlede gjeld.

Note 12 - Bankinnskudd

Hierav bundne skattetrekksmidler

Morselskap		Konsern	
2018	2017	2018	2017
232 941	2 683	3 117 540	3 225 045

Note 13 - Aksjekapital og aksjonærinformasjon

Aksjekapitalen består av:

Aksjer

Antall	Pålydende	Bokført
2560	1800	4 608 000

Oversikt over de største aksjonærene pr 31.12.:

	Aksjer	Sum	Eierandel	Stemmeandel
Dalane Tidene og Egersund Avis AS	1817	1817	70,98 %	70,98 %
Avisen Agder Holding AS	460	460	17,97 %	17,97 %
Vimar AS	283	283	11,05 %	11,05 %
Sum	<u>2560</u>	<u>2560</u>	<u>100,00 %</u>	<u>100,00 %</u>

Aksjer eiet/disponeres av medlemmer i styret:

Ivar Rusdal (Vimar AS)

Reidar Eggert Stocckfleth (Avisen Agder Holding AS)

Ver	Aksjer
Styretleder	283
Styremedlem	460



Nordsjø Media AS
Noter til regnskapet 2018

Note 14 - Egenkapital

Morselskap

	Aksjekapital	Overkurs	Annen egenkapital		Sum
Egenkapital 1.1.	4 608 000	46 860 274	8 406 928		59 875 202
Årets resultat			4 150 033		4 150 033
Endring ifm fusjon i 2018			-13 332		-13 332
Egenkapital 31.12.	4 608 000	46 860 274	12 543 629		64 011 903

Konsern

	Aksjekapital	Overkurs	Annen egenkapital		Minoritet	Sum
Egenkapital 1.1.	4 608 000	46 860 274	5 284 329		2 213 065	58 965 668
Årets resultat			7 664 593		102 167	7 766 760
Egenkapital 31.12.	4 608 000	46 860 274	12 948 922		2 315 232	66 732 428

Note 15 - Mellomværende med selskap i samme konsern m.v.
Transaksjoner mot

Resultatmessige transaksjoner med nærstående parter:

Transaksjon	Tilhørende resultatlinje	Motpart	Forhold til motparten	2018		2017	
Konserntjenester	Andre driftsinntekter	Dalane Tidende	datter	420 728		228 542	
Konserntjenester	Andre driftsinntekter	Dalane Trykk	datter	22 900		0	
Konserntjenester	Andre driftsinntekter	Avisen Agder	datter	454 421		258 800	
Konserntjenester	Andre driftsinntekter	Jærbladet	datter	1 318 029		345 656	
Konserntjenester	Andre driftsinntekter	Lyngdals avis	datter	196 109		121 927	
Konserntjenester	Andre driftsinntekter	Samkjøringen	datter	0		84 652	
Konserntjenester	Andre driftsinntekter	Strandbuen	datter	726 548		451 056	
Konserntjenester	Andre driftsinntekter	Sandnesposten	datter	721 195		435 860	
Konserntjenester	Andre driftsinntekter	Solbladet	datter	693 367		410 667	
Konserntjenester	Andre driftsinntekter	Bygdebladet	datter	601 381		352 741	
Konserntjenester	Andre driftsinntekter	Gjesdalbuen	datter	674 145		409 582	
Viderebelastet lønn	Lønnskostnad	Jærbladet	datter	2 324 783		3 324 508	
Viderebelastet pensjon	Lønnskostnad	Jærbladet	datter	0		139 392	

Mellomværende nærstående parter:

Motpart	Forholdet til motparten	Andre kortsiktige fordringer	
		2018	2017
Jærbladet	datter	6 086 013	12 998 459
Dalane Tidende	datter	21 039	137 060
Dalane Trykk	datter	2 149 803	2 165 387
Sandnesposten	datter	219 359	134 343
Strandbuen	datter	165 381	156 149
Solbladet	datter	195 214	182 329
Bygdebladet	datter	70 532	54 798
Lyngdals avis	datter	960	17 054
Avisen Agder	datter	6 741 874	35 726
Gjesdalbuen	datter	167 768	144 964
Samkjøringen	datter	0	2 047 371
		15 817 943	18 075 657



Nordsjø Media AS
Noter til regnskapet 2018

Note 15 - Mellomværende med selskap i samme konsern m.v. fortsetter

Mellomværende nærstående parter:

Motpart	Forholdet til motparten	Annen kortsiktig gjeld	
		2018	2017
Jærbladet	datter	6 405 093	3 752 733
Dalane Tidende	datter	100 726	74 866
Sandnesposten	datter	101 901	0
Solabiadet	datter	48 313	0
Bygdebladet	datter	51 053	0
Lyngdals avis	datter	20 974	0
Avisen Agder	datter	52 918	1 946 734
Gjesdalbuen	datter	36 883	0
		<u>6 817 861</u>	<u>5 774 333</u>

Note 16 - Leie / Leasing

Årlig leie av ikke balanseførte driftsmidler

Morselskapet

Leieobjekt	Årets leie
Husleie	78 840
Leasing bil	35 180
Driftslosere, inventar o.a.utstyr	0
Sum	<u>114 020</u>

Konsernet

Leieobjekt

Husleie	5 518 844
Leasing biler	479 260
Driftslosere, inventar o.a.utstyr	179 804
Sum	<u>6 177 908</u>

Note 17 - Andre driftskostnader/Administrasjonskostnader

Morselskap			Konsern	
2017	2018		2018	2017
2 510 488	5 636 955	Andre driftskostnader	25 979 241	24 366 320
-	100 000	Endring delkredavsetning	93 637	40 000
38 117	61 010	Tap på fordringer	255 119	124 035
<u>2 550 622</u>	<u>5 597 965</u>	Sum	<u>26 140 723</u>	<u>24 532 372</u>



BDO AS
Rådhusgata 2A
4360 Varhaug

Uavhengig revisors beretning

Til generalforsamlingen i Nordsjø Media AS

Uttalelse om revisjonen av årsregnskapet

Konklusjon

Vi har revidert Nordsjø Media AS sitt årsregnskap.

Årsregnskapet består av:

- Selskapsregnskapet, som består av balanse per 31. desember 2018, resultatregnskap og kontantstrømoppstilling for regnskapsåret avsluttet per denne datoen og noter, herunder et sammendrag av viktige regnskapsprinsipper, og
- Konsernregnskapet, som består av balanse per 31. desember 2018, resultatregnskap og kontantstrømoppstilling for regnskapsåret avsluttet per denne datoen og noter, herunder et sammendrag av viktige regnskapsprinsipper.

Etter vår mening:

- Er årsregnskapet avgitt i samsvar med lov og forskrifter
- Gir selskapsregnskapet et rettviseende bilde av den finansielle stillingen til Nordsjø Media AS per 31. desember 2018 og av selskapets resultater og kontantstrømmer for regnskapsåret som ble avsluttet per denne datoen i samsvar med regnskapslovens regler og god regnskapsskikk i Norge
- Gir konsernregnskapet et rettviseende bilde av den finansielle stillingen til konsernet Nordsjø Media AS per 31. desember 2018 og av konsernets resultater og kontantstrømmer for regnskapsåret som ble avsluttet per denne datoen i samsvar med regnskapslovens regler og god regnskapsskikk i Norge.

Grunnlag for konklusjonen

Vi har gjennomført revisjonen i samsvar med lov, forskrift og god revisjonsskikk i Norge, herunder de internasjonale revisjonsstandardene International Standards on Auditing (ISA-ene). Våre oppgaver og plikter i henhold til disse standardene er beskrevet i Revisors oppgaver og plikter ved revisjon av årsregnskapet. Vi er uavhengige av selskapet slik det kreves i lov og forskrift, og har overholdt våre øvrige etiske forpliktelser i samsvar med disse kravene. Etter vår oppfatning er innhentet revisjonsbevis tilstrekkelig og hensiktsmessig som grunnlag for vår konklusjon.

Annen informasjon

Ledelsen er ansvarlig for annen informasjon. Annen informasjon består av årsberetningen, men inkluderer ikke årsregnskapet og revisjonsberetningen, som vi innhentet før datoen for denne revisjonsberetningen.

Vår uttalelse om revisjonen av årsregnskapet dekker ikke annen informasjon, og vi attesterer ikke den andre informasjonen.



I forbindelse med revisjonen av årsregnskapet er det vår oppgave å lese annen informasjon med det formål å vurdere hvorvidt det foreligger vesentlig inkonsistens mellom annen informasjon og årsregnskapet, kunnskap vi har opparbeidet oss under revisjonen, eller hvorvidt den tilsynelatende inneholder vesentlig feilinformasjon.

Dersom vi konkluderer med at annen informasjonen inneholder vesentlig feilinformasjon er vi pålagt å rapportere det. Vi har ingenting å rapportere i så henseende.

Styret og daglig leders ansvar for årsregnskapet

Styret og daglig leder (ledelsen) er ansvarlig for å utarbeide årsregnskapet i samsvar med lov og forskrifter, herunder for at det gir et rettviseende bilde i samsvar med regnskapslovens regler og god regnskapsskikk i Norge. Ledelsen er også ansvarlig for slik intern kontroll som den finner nødvendig for å kunne utarbeide et årsregnskap som ikke inneholder vesentlig feilinformasjon, verken som følge av misligheter eller utilsiktede feil.

Ved utarbeidelsen av årsregnskapet må ledelsen ta standpunkt til selskapets og konsernets evne til fortsatt drift og opplyse om forhold av betydning for fortsatt drift. Forutsetningen om fortsatt drift skal legges til grunn for årsregnskapet så lenge det ikke er sannsynlig at virksomheten vil bli avvirket.

Revisors oppgaver og plikter ved revisjonen av årsregnskapet

Vårt mål er å oppnå betryggende sikkerhet for at årsregnskapet som helhet ikke inneholder vesentlig feilinformasjon, verken som følge av misligheter eller utilsiktede feil, og å avgi en revisjonsberetning som inneholder vår konklusjon. Betryggende sikkerhet er en høy grad av sikkerhet, men ingen garanti for at en revisjon utført i samsvar med lov, forskrift og god revisjonsskikk i Norge, herunder ISA-ene, alltid vil avdekke vesentlig feilinformasjon som eksisterer. Feilinformasjon kan oppstå som følge av misligheter eller utilsiktede feil. Feilinformasjon blir vurdert som vesentlig dersom den enkeltvis eller samlet med rimelighet kan forventes å påvirke økonomiske beslutninger som brukerne foretar basert på årsregnskapet.

For videre beskrivelse av revisors oppgaver og plikter vises det til:
<https://revisorforeningen.no/revisjonsberetninger>

Uttalelse om øvrige lovmessige krav

Konklusjon om årsberetningen

Basert på vår revisjon av årsregnskapet som beskrevet ovenfor, mener vi at opplysningene i årsberetningen om årsregnskapet, forutsetningen om fortsatt drift og forslaget til anvendelse av overskuddet er konsistente med årsregnskapet og i samsvar med lov og forskrifter.

Konklusjon om registrering og dokumentasjon

Basert på vår revisjon av årsregnskapet som beskrevet ovenfor, og kontrollhandlinger vi har funnet nødvendig i henhold til internasjonal standard for attestasjonsoppdrag (ISAE) 3000 «Attestasjonsoppdrag som ikke er revisjon eller forenklet revisorkontroll av historisk finansiell informasjon», mener vi at ledelsen har oppfylt sin plikt til å sørge for ordentlig og oversiktlig registrering og dokumentasjon av selskapets og konsernets regnskapsopplysninger i samsvar med lov og god bokføringsskikk i Norge.



BDO AS

Stein Rhoar Juul
statsautorisert revisor
(elektronisk signert)

Pemneo Dokumentnøkkel: ADZIC-MUBX3-FIZKO-CVEUS-AYNLO-SDCCE



PENNEO

*Signaturene i dette dokumentet er juridisk bindende. Dokument signert med "Penneo"™ - sikker digital signatur.
De signerende parter sin identitet er registrert, og er listet nedenfor.*

"Med min signatur bekrefter jeg alle datoer og innholdet i dette dokument."

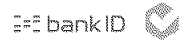
Stein Rhoar Juul

Partner

Serienummer: 9578-5994-4-3959036

IP: 188.95.xxx.xxx

2019-04-16 10:26:36Z



Penneo Dokumentmøkket: AD.ZIC.MUBX.3.FIZKO.CVEUS.AXNLO.5DCCE

Dokumentet er signert digitalt, med **Penneo.com**. Alle digitale signatur-data i dokumentet er sikret og validert av den datamaskin-utregnede hash-verdien av det opprinnelige dokument. Dokumentet er låst og tids-stemplet med et sertifikat fra en betrodd tredjepart. All kryptografisk bevis er integrert i denne PDF, for fremtidig validering (hvis nødvendig).

Hvordan bekrefter at dette dokumentet er originalen?

Dokumentet er beskyttet av ett Adobe CDS sertifikat. Når du åpner dokumentet i

Adobe Reader, skal du kunne se at dokumentet er sertifisert av **Penneo e-signature service** <penneo@penneo.com>. Dette garanterer at innholdet i dokumentet ikke har blitt endret.

Det er lett å kontrollere de kryptografiske beviser som er lokalisert inne i dokumentet, med Penneo validator - <https://penneo.com/validate>