



ÅRSREGNSKAPET FOR REGNSKAPSÅRET 2025 - GENERELL INFORMASJON

Enheten

Organisasjonsnummer: 918 738 940
Organisasjonsform: Aksjeselskap
Foretaksnavn: VESLE KINN AS
Forretningsadresse: Strandgata 28
6905 FLORØ

Regnskapsår

Årsregnskapets periode: 01.01.2025 - 31.12.2025

Konsern

Morselskap i konsern: Nei

Regnskapsregler

Regler for små foretak benyttet: Ja
Benyttet ved utarbeidelsen av årsregnskapet til selskapet: Regnskapslovens alminnelige regler

Årsregnskapet fastsatt av kompetent organ

Bekreftet av representant for selskapet: Eirik Villand
Dato for fastsettelse av årsregnskapet: 17.03.2026

Grunnlag for avgivelse

År 2025: Årsregnskapet er elektronisk innlevert
År 2024: Tall er hentet fra elektronisk innlevert årsregnskap fra 2025

Det er ikke krav til at årsregnskapet m.v. som sendes til Regnskapsregisteret er undertegnet. Kontrollen på at dette er utført ligger hos revisor/enhetens øverste organ. Sikkerheten ivaretas ved at innsender har rolle/rettighet for innsending av årsregnskapet via Altinn, og ved at det bekreftes at årsregnskapet er fastsatt av kompetent organ.

Brønnøysundregistrene, 04.04.2026



Resultatregnskap

Beløp i: NOK	Note	2025	2024
RESULTATREKNESKAP			
Inntekter			
Salgsinntekt		3 544 644	3 375 803
Annen driftsinntekt		960 272	680 237
Sum inntekter		4 504 916	4 056 040
Kostnader			
Varekostnad		1 245 245	1 201 428
Lønnskostnad	2	1 178 069	1 122 890
Avskrivning på driftsmidler	3	45 300	85 300
Annen driftskostnad		1 555 327	1 181 587
Sum kostnader		4 023 942	3 591 205
Driftsresultat		480 974	464 836
Finansinntekter og finanskostnader			
Annen finansinntekt		3 049	3 240
Sum finansinntekter		3 049	3 240
Annan rentekostnad		560	737
Sum finanskostnader		560	737
Netto finans		2 489	2 503
Resultat før skattekostnad		483 463	467 339
Skattekostnad på resultat	4	106 917	109 814
Årsresultat		376 546	357 525
Årsresultat etter minoritetsinteresser		376 546	357 525
Totalresultat		376 546	357 525
Overføringer og disponeringar			
Ordinært utbytte		400 000	400 000
Overført fra annen egenkapital		-23 454	-42 476



Resultatregnskap

Beløp i: NOK	Note	2025	2024
Sum overføringer og disponeringar		376 546	357 525



Balanse

Beløp i: NOK	Note	2025	2024
BALANSE - EIGEDELAR			
Anleggsmiddel			
Immaterielle egedelar			
Varige driftsmiddel			
Driftsløsøre, inventar o.a. utstyr	3	91 125	136 425
Sum varige driftsmiddel		91 125	136 425
Sum anleggsmiddel		91 125	136 425
Omløpsmiddel			
Varer			
Sum varer		211 216	169 020
Krav			
Kundefordringer		6 903	8 110
Andre kortsiktige fordringer		57 640	37 576
Sum krav		64 543	45 686
Bankinnskot, kontantar og liknande			
Bankinnskudd, kontanter o.l.	5	1 269 898	1 252 173
Sum bankinnskot, kontantar og liknande		1 269 898	1 252 173
Sum omløpsmiddel		1 545 657	1 466 879
SUM EIGEDELAR		1 636 782	1 603 304
BALANSE - EIGENKAPITAL OG GJELD			
Eigenkapital			
Innskoten eigenkapital			
Aksjekapital	6	200 000	200 000
Sum innskoten eigenkapital		200 000	200 000
Opptent eigenkapital			



Balanse

Beløp i: NOK	Note	2025	2024
Annen egenkapital		345 994	369 447
Sum opptent egenkapital		345 994	369 447
Sum egenkapital	7	545 994	569 447
Gjeld			
Langsiktig gjeld			
Utsett skatt	4		
Anna langsiktig gjeld			
Kortsiktig gjeld			
Leverandørgjeld		157 477	120 351
Betalbar skatt	4	106 917	109 814
Skyldig offentlige avgifter		190 881	174 658
Utbytte		400 000	400 000
Annen kortsiktig gjeld		235 513	229 033
Sum kortsiktig gjeld		1 090 788	1 033 856
Sum gjeld		1 090 788	1 033 856
SUM EIGENKAPITAL OG GJELD		1 636 782	1 603 304



Brønnøysundregistrene

ÅRSREGNSKAP FOR REGNSKAPSÅRET 2025 - GENERELL INFORMASJON

Journalnummer: 2026 358801

Virksomheten

Organisasjonsnummer: 918 738 940
Organisasjonsform: Aksjeselskap
Foretaksnavn: VESLE KINN AS
Forretningsadresse: Strandgata 28
6905 FLORØ

Regnskapsår

Årsregnskapets periode: 01.01.2025 - 31.12.2025

Konsern

Morselskap i konsern: Nei

Regnskapsregler

Regler for små foretak benyttet: Ja
Benyttet ved utarbeidelsen av
årsregnskapet: Regnskapslovens alminnelige regler

Årsregnskapet fastsatt av kompetent organ

Bekreftet av: Eirik Villand
Dato for fastsettelse av årsregnskapet: 17.03.2026

Revisjon

Selskapet har besluttet at årsregnskapet
ikke skal revideres: Ja
Årsregnskapet er utarbeidet av ekstern
autorisert regnskapsfører: Ja

Grunnlag for avgivelse

År 2025: Årsregnskap er elektronisk innlevert.
År 2024: Tall er hentet fra elektronisk innlevert årsregnskap fra 2025.

Virksomheten sitt øverste organ er ansvarlig for at årsregnskapet er signert. Det er mulig å levere årsregnskap uten signatur fordi sikkerheten for rett rapportering er ivare tatt ved at innsenderen har rolle/rettighet for innsending i Altinn. Navnet på representanten, som bekrefter at årsregnskapet er godkjent, er i tillegg oppgitt.

Brønnøysundregistrene, 30.03.2026



Organisasjonsnr: 918 738 940
VESLE KINN AS

RESULTATREGNSKAP

Beløp i: NOK	Note	2025	2024
RESULTATREKNESKAP			
Inntekter			
Salgsinntekt		3 544 644	3 375 803
Annen driftsinntekt		960 272	680 237
Sum inntekter		4 504 916	4 056 040
Kostnader			
Varekostnad		1 245 245	1 201 428
Lønnskostnad	2	1 178 069	1 122 890
Avskrivning på driftsmidler	3	45 300	85 300
Annen driftskostnad		1 555 327	1 181 587
Sum kostnader		4 023 942	3 591 205
Driftsresultat		480 974	464 836
Finansinntekter og finanskostnader			
Annen finansinntekt		3 049	3 240
Sum finansinntekter		3 049	3 240
Annan rentekostnad		560	737
Sum finanskostnader		560	737
Netto finans		2 489	2 503
Resultat før skattekostnad		483 463	467 339
Skattekostnad på resultat	4	106 917	109 814
Årsresultat		376 546	357 525
Årsresultat etter minoritetsinteresser		376 546	357 525
Totalresultat		376 546	357 525
Overføringer og disponeringar			
Ordinært utbytte		400 000	400 000
Overført fra annen egenkapital		-23 454	-42 476
Sum overføringer og disponeringar		376 546	357 525



Utsett skatt	4		
Anna langsiktig gjeld			
Kortsiktig gjeld			
Leverandørgjeld		157 477	120 351
Betalbar skatt	4	106 917	109 814
Skyldig offentlige avgifter		190 881	174 658
Utbytte		400 000	400 000
Annen kortsiktig gjeld		235 513	229 033
Sum kortsiktig gjeld		1 090 788	1 033 856
Sum gjeld		1 090 788	1 033 856
SUM EIGENKAPITAL OG GJELD		1 636 782	1 603 304



Organisasjonsnr: 918 738 940
VESLE KINN AS

NOTEOPPLYSNINGER - SELSKAP

- alle poster oppgitt i hele tall

Note

Tal på årsverk i rekneskapsåret
1.50



Årsregnskap

2025

Vesle Kinn AS

org.nr.918 738 940



Resultatregnskap

Vesle Kinn AS

Driftsinntekter og driftskostnader	Note	2025	2024
Salgsinntekt		3 544 644	3 375 803
Annen driftsinntekt		960 272	680 237
Sum driftsinntekter		<u>4 504 916</u>	<u>4 056 040</u>
Varekostnad		1 245 245	1 201 428
Lønnskostnad	2	1 178 069	1 122 890
Avskrivning på driftsmidler	3	45 300	85 300
Annen driftskostnad		1 555 327	1 181 587
Sum driftskostnader		<u>4 023 942</u>	<u>3 591 205</u>
Driftsresultat		<u>480 974</u>	<u>464 836</u>
Finansinntekter og finanskostnader			
Annen finansinntekt		3 049	3 240
Annen rentekostnad		560	737
Resultat av finansposter		<u>2 489</u>	<u>2 503</u>
Resultat før skattekostnad		483 463	467 339
Skattekostnad på resultat	4	106 917	109 814
Resultat		<u>376 546</u>	<u>357 525</u>
Årsresultat		<u>376 546</u>	<u>357 525</u>
Overføringer			
Avsatt til utbytte		400 000	400 000
Overført fra annen egenkapital		23 454	42 476
Sum overføringer		<u>376 546</u>	<u>357 525</u>



Balanse

Vesle Kinn AS

Eiendeler	Note	2025	2024
Anleggsmidler			
Varige driftsmidler			
Driftsløsøre, inventar o.a. utstyr	3	91 125	136 425
Sum varige driftsmidler		<u>91 125</u>	<u>136 425</u>
Sum anleggsmidler		<u>91 125</u>	<u>136 425</u>
Omløpsmidler			
Lager av varer		<u>211 216</u>	<u>169 020</u>
Fordringer			
Kundefordringer		6 903	8 110
Andre kortsiktige fordringer		57 640	37 576
Sum fordringer		<u>64 543</u>	<u>45 686</u>
Bankinnskudd, kontanter o.l.	5	<u>1 269 898</u>	<u>1 252 173</u>
Sum omløpsmidler		<u>1 545 657</u>	<u>1 466 879</u>
Sum eiendeler		<u>1 636 782</u>	<u>1 603 304</u>





Balanse

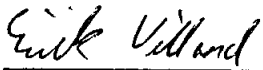
Vesle Kinn AS

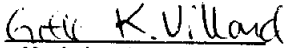
Egenkapital og gjeld	Note	2025	2024
Innskutt egenkapital			
Aksjekapital	6	200 000	200 000
Sum innskutt egenkapital		<u>200 000</u>	<u>200 000</u>
Opptjent egenkapital			
Annen egenkapital		345 994	369 447
Sum opptjent egenkapital		<u>345 994</u>	<u>369 447</u>
Sum egenkapital	7	<u>545 994</u>	<u>569 447</u>
Gjeld			
Kortsiktig gjeld			
Leverandørgjeld		157 477	120 351
Betalbar skatt	4	106 917	109 814
Skyldig offentlige avgifter		190 881	174 658
Utbytte		400 000	400 000
Annen kortsiktig gjeld		235 513	229 033
Sum kortsiktig gjeld		<u>1 090 788</u>	<u>1 033 856</u>
Sum gjeld		<u>1 090 788</u>	<u>1 033 856</u>
Sum egenkapital og gjeld		<u>1 636 782</u>	<u>1 603 304</u>

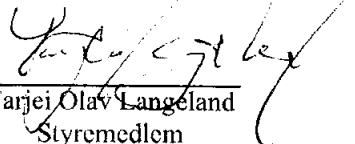
Florø, 17.03.2026
Styret i Vesle Kinn AS


Espen Lothe
Styreleder


Ann-Magritt Banne
Styremedlem


Eirik Villand
Styremedlem/daglig leder


Gitte Kathrine Kroppan Villand
Styremedlem


Tarjei Olav Langeland
Styremedlem



Noter 2025

Vesle Kinn AS

Note nr. 1 - Regnskapsprinsipper

Vesle Kinn AS driver pub i Florø i Kinn Kommune.

Årsregnskapet er satt opp i samsvar med regnskapsloven og NRS 8 - god regnskapsskikk for små foretak.

Driftsinntekter

Inntektsføring ved salg av varer skjer på leveringstidspunktet.

Klassifisering og vurdering av balanseposter

Eiendeler bestemt til varig eie eller bruk, samt fordringer med forfall mer enn ett år etter balansedagen er medtatt som anleggsmidler. Øvrige eiendeler er klassifisert som omløpsmidler. Gjeld som forfaller senere enn et år etter regnskapsperiodens utløp er oppført som langsiktig gjeld.

Varige driftsmidler og avskrivninger

Varige driftsmidler er vurdert til historisk kost etter fradrag for bedriftsøkonomiske avskrivninger som er beregnet på grunnlag av kostpris og antatt økonomisk levetid.

Varebeholdning

Varer er vudert til det laveste av anskaffelseskost og netto salgsverdi.

Fordringer

Fordringer er oppført i balansen med fordringens pålydende etter fradrag for konstaterte og forventede tap.

Skattekostnad og utsatt skatt

Skattekostnaden er knyttet til det regnskapsmessige resultat og består av betalbar skatt og endring i netto utsatt skatt.

Utsatt skatt i resultatregnskapet er skatt beregnet på endringer i midlertidige forskjeller mellom skattemessige og regnskapsmessige verdier. I stedet for å vise årets skattemessige disposisjoner brutto i regnskapet, bokføres skatteeffekten som en del av årets skattekostnad. Utsatt skatt avsettes som langsiktig gjeld i balansen. I den grad utsatt skattefordel overstiger utsatt skatt, medtas ikke utsatt skattefordel i balansen iht god regnskapsskikk for små foretak.

Note nr. 2 - Lønnskostnader

	2025	2024
Lønninger	998 165	964 703
Folketrygdavgift	118 761	113 966
Pensjonskostnader	31 808	28 788
Andre ytelser	29 334	15 433
Lønnskostnader	1 178 069	1 122 890

Antall årsverk sysselsatt i regnskapsåret **1,5**



Noter 2025

Vesle Kinn AS

Note nr. 3 - Varige driftsmidler

	Materielle eiendeler
Anskaffelseskost pr. 1.1.2025	2 026 114
+ tilgang i året	13 500
- avgang i året	0
Anskaffelseskost pr. 31.12.2025	<u>2 039 614</u>
Akk. av- og nedskrivninger 31.12.2025	1 948 489
Regnskapsmessig bokført verdi 31.12.2025	<u>91 125</u>
Årets avskrivning	45 300
Økonomisk levetid	5 år lineært

Note nr. 4 - Skattekostnad

	Midlertidige forskjeller		
	2025	2024	Endring
Utsatt skatt			
Driftsmidler	-117 544	-115 579	1 965
Sum midlertidige forskjeller	<u>-117 544</u>	<u>-115 579</u>	1 965
Utsatt skatt/skattefordel (-), ref. note 1	-25 860	-25 427	432
Betalbar skatt	2025	2024	
Resultat før skattekostnad (regnskapsmessig resultat)	483 463	467 339	
Permanente forskjeller	560	684	
Endring midlertidige tidsforskjeller (jfr. ovenfor)	1 965	31 130	
Grunnlag betalbar skatt (Skattemessig resultat)	<u>485 988</u>	<u>499 153</u>	
Betalbar skatt	106 917	109 814	
Skattekostnad	2025	2024	
Årets betalbare skatt	106 917	109 814	
Utsatt skatt - netto endring	0	0	
Skattekostnad	<u>106 917</u>	<u>109 815</u>	

Note nr. 5 - Bundne midler

Av innestående i bank er kr. 43.226 bundet skattetrekksmidler.



Noter 2025

Vesle Kinn AS

Note nr. 6 - Aksjekapital

Aksjekapitalen pr. 31.12. består av følgende aksjeklasser

	Antall	Pålydende	Bokført
Ord. aksjer	200 000	1	200 000

Alle aksjene gir samme rettigheter i selskapet.

<i>Aksjonærer</i>	<i>Antall</i>	<i>Andel:</i>
Lille Marked AS	90 000	45 %
Malstraum AS	90 000	45 %
Tarjei Olav Langeland	20 000	10 % styremedlem

Note nr. 7 - Egenkapital

	<i>Aksje kapital</i>	<i>Annen egenkap.</i>	<i>SUM</i>
Pr. 31.12.24	200 000	369 447	569 447
Årets resultat		376 546	376 546
Foreslått til utbytte		-400 000	-400 000
Pr. 31.12.25	<u>200 000</u>	<u>345 993</u>	<u>545 993</u>