



## ÅRSREGNSKAPET FOR REGNSKAPSÅRET 2023 - GENERELL INFORMASJON

### Enheten

Organisasjonsnummer:	998 197 198
Organisasjonsform:	Aksjeselskap
Foretaksnavn:	NCB HOLDING AS
Forretningsadresse:	Bruserudveien 142 3180 NYKIRKE

### Regnskapsår

Årsregnskapets periode:	01.01.2023 - 31.12.2023
-------------------------	-------------------------

### Konsern

Mørselskap i konsern:	Ja
Konsernregnskap lagt ved:	Ja

### Regnskapsregler

Regler for små foretak benyttet:	Nei
Benyttet ved utarbeidelsen av årsregnskapet til selskapet:	Regnskapslovens alminnelige regler
Benyttet ved utarbeidelsen av årsregnskapet til konsernet:	Regnskapslovens alminnelige regler

### Årsregnskapet fastsatt av kompetent organ

Bekreftet av representant for selskapet:	Inger Lise Anvik
Dato for fastsettelse av årsregnskapet:	29.05.2024

### Grunnlag for avgivelse

År 2023: Årsregnskapet er elektronisk innlevert
År 2022: Tall er hentet fra elektronisk innlevert årsregnskap fra 2023

*Det er ikke krav til at årsregnskapet m.v. som sendes til Regnskapsregisteret er undertegnet. Kontrollen på at dette er utført ligger hos revisor/enhetens øverste organ. Sikkerheten ivaretas ved at innsender har rolle/rettighet for innsending av årsregnskapet via Altinn, og ved at det bekreftes at årsregnskapet er fastsatt av kompetent organ.*

Brønnøysundregistrene, 30.07.2025



## Resultatregnskap

Beløp i: NOK	Note	2023	2022
<b>RESULTATREGNSKAP</b>			
<b>Kostnader</b>			
Lønnskostnad	1	74 165	
Annen driftskostnad	1	559 600	153 028
<b>Sum kostnader</b>		<b>633 765</b>	<b>153 028</b>
<b>Driftsresultat</b>		<b>-633 765</b>	<b>-153 028</b>
<b>Finansinntekter og finanskostnader</b>			
Inntekt på investering i datterselskap og tilknyttet selskap		1 982 717	83 360
Annen renteinntekt		108	44
Annen finansinntekt			16 070 823
<b>Sum finansinntekter</b>		<b>1 982 825</b>	<b>16 154 227</b>
Nedskrivning av finansielle eiendeler		3 599 999	
Annen rentekostnad		110 520	127 890
Annen finanskostnad	2	874 826	129 585
<b>Sum finanskostnader</b>		<b>4 585 345</b>	<b>257 475</b>
<b>Netto finans</b>		<b>-2 602 520</b>	<b>15 896 752</b>
<b>Ordinært resultat før skattekostnad</b>		<b>-3 236 285</b>	<b>15 743 724</b>
Skattekostnad på ordinært resultat	3	-163 719	-61 792
<b>Ordinært resultat etter skattekostnad</b>		<b>-3 072 566</b>	<b>15 805 516</b>
<b>Årsresultat</b>		<b>-3 072 566</b>	<b>15 805 516</b>
<b>Overføringer og disponeringer</b>			
Overføring til/fra fond		-511 997	28 663
Overføringer til/fra annen egenkapital		-2 560 569	-15 834 179
<b>Sum overføringer og disponeringer</b>		<b>-3 072 566</b>	<b>-15 805 516</b>



## Balanse

Beløp i: NOK	Note	2023	2022
<b>BALANSE - EIENDELER</b>			
<b>Anleggsmidler</b>			
<b>Immaterielle eiendeler</b>			
Utsatt skattefordel	3	223 861	60 142
<b>Sum immaterielle eiendeler</b>		<b>223 861</b>	<b>60 142</b>
<b>Finansielle anleggsmidler</b>			
Investering i datterselskap	2,5	34 856 676	32 556 675
Investeringer i tilknyttet selskap	2,5	5 995 431	6 870 257
Investeringer i aksjer og andeler	7	25 500	25 500
<b>Sum finansielle anleggsmidler</b>		<b>40 877 607</b>	<b>39 452 432</b>
<b>Sum anleggsmidler</b>		<b>41 101 468</b>	<b>39 512 574</b>
<b>Omløpsmidler</b>			
<b>Varer</b>			
<b>Fordringer</b>			
Andre fordringer		5 602 395	6 102 395
Konsernfordringer	6	4 836 573	3 903 856
<b>Sum fordringer</b>		<b>10 438 968</b>	<b>10 006 251</b>
<b>Bankinnskudd, kontanter og lignende</b>			
Bankinnskudd, kontanter og lignende		19 228	233 278
<b>Sum bankinnskudd, kontanter og lignende</b>		<b>19 228</b>	<b>233 278</b>
<b>Sum omløpsmidler</b>		<b>10 458 196</b>	<b>10 239 529</b>
<b>SUM EIENDELER</b>		<b>51 559 664</b>	<b>49 752 103</b>
<b>BALANSE - EGENKAPITAL OG GJELD</b>			
<b>Egenkapital</b>			
<b>Innskutt egenkapital</b>			
Selskapskapital	8	2 000 000	2 000 000



## Balanse

Beløp i: NOK	Note	2023	2022
Overkurs		982 920	982 920
<b>Sum innskutt egenkapital</b>		<b>2 982 920</b>	<b>2 982 920</b>
<b>Opptjent egenkapital</b>			
Fond		568 323	1 080 320
Annen egenkapital		40 678 557	43 239 126
<b>Sum opptjent egenkapital</b>		<b>41 246 880</b>	<b>44 319 446</b>
<b>Sum egenkapital</b>	4	<b>44 229 800</b>	<b>47 302 366</b>
<b>Gjeld</b>			
<b>Langsiktig gjeld</b>			
<b>Annen langsiktig gjeld</b>			
Gjeld til kredittinstitusjoner	5	1 190 000	2 380 000
<b>Sum annen langsiktig gjeld</b>		<b>1 190 000</b>	<b>2 380 000</b>
<b>Sum langsiktig gjeld</b>		<b>1 190 000</b>	<b>2 380 000</b>
<b>Kortsiktig gjeld</b>			
Leverandørgjeld	6	142	6 074
Skyldige offentlige avgifter		4 583	
Kortsiktig konserngjeld	6	287 435	
Annen kortsiktig gjeld		5 847 704	63 663
<b>Sum kortsiktig gjeld</b>		<b>6 139 864</b>	<b>69 737</b>
<b>Sum gjeld</b>		<b>7 329 864</b>	<b>2 449 737</b>
<b>SUM EGENKAPITAL OG GJELD</b>		<b>51 559 664</b>	<b>49 752 103</b>



## Konsernets resultatregnskap

Beløp i: NOK	Note	2023	2022
<b>RESULTATREGNSKAP</b>			
<b>Inntekter</b>			
Salgsinntekt	1	172 055 988	142 375 481
Annen driftsinntekt		28 373 048	24 083 248
<b>Sum inntekter</b>		<b>200 429 036</b>	<b>166 458 729</b>
<b>Kostnader</b>			
Varekostnad	2,3	91 001 776	61 643 603
Lønnskostnad	4	48 037 224	55 691 232
Avskrivning på varige driftsmidler og immaterielle eiendeler	5	21 322 814	28 423 093
Annen driftskostnad	4	36 229 701	36 001 043
<b>Sum kostnader</b>		<b>196 591 515</b>	<b>181 758 971</b>
<b>Driftsresultat</b>		<b>3 837 521</b>	<b>-15 300 242</b>
<b>Finansinntekter og finanskostnader</b>			
Inntekt på investering i datterselskap og tilknyttet selskap			83 360
Annen renteinntekt		46 757	52 957
Annen finansinntekt		42 928	14 381 165
<b>Sum finansinntekter</b>		<b>89 685</b>	<b>14 517 482</b>
Annen rentekostnad		12 101 691	7 493 309
Annen finanskostnad	8	937 478	130 706
<b>Sum finanskostnader</b>		<b>13 039 169</b>	<b>7 624 015</b>
<b>Netto finans</b>		<b>-12 949 484</b>	<b>6 893 467</b>
<b>Ordinært resultat før skattekostnad</b>	6	<b>-9 111 963</b>	<b>-8 406 775</b>
Skattekostnad på ordinært resultat	6	-1 935 072	-5 171 183
<b>Ordinært resultat etter skattekostnad</b>		<b>-7 176 891</b>	<b>-3 235 592</b>
<b>Årsresultat</b>		<b>-7 176 891</b>	<b>-3 235 592</b>
Minoritetsinteresser	7	-5 922	-1 352 041
<b>Årsresultat etter minoritetsinteresser</b>		<b>-7 170 969</b>	<b>-1 883 551</b>



## Konsernets balanse

Beløp i: NOK	Note	2023	2022
<b>BALANSE - EIENDELER</b>			
<b>Anleggsmidler</b>			
<b>Immaterielle eiendeler</b>			
Utsatt skattefordel	6	95 145	
<b>Sum immaterielle eiendeler</b>		<b>95 145</b>	
<b>Varige driftsmidler</b>			
Tomter, bygninger og annen fast eiendom	5	63 064 052	63 873 095
Maskiner og anlegg	5	101 557 865	115 286 951
Driftsløsøre, inventar, verktøy, kontormaskiner og lignende	5	4 578 390	7 207 998
<b>Sum varige driftsmidler</b>		<b>169 200 307</b>	<b>186 368 044</b>
<b>Finansielle anleggsmidler</b>			
Investeringer i tilknyttet selskap	8	5 995 431	6 870 257
Investeringer i aksjer og andeler	12	26 600	26 600
<b>Sum finansielle anleggsmidler</b>		<b>6 022 031</b>	<b>6 896 857</b>
<b>Sum anleggsmidler</b>		<b>175 317 483</b>	<b>193 264 901</b>
<b>Omløpsmidler</b>			
<b>Varer</b>			
Varer	2,3,9	12 592 272	14 304 310
<b>Sum varer</b>		<b>12 592 272</b>	<b>14 304 310</b>
<b>Fordringer</b>			
Kundefordringer	9,10	22 898 217	25 204 003
Andre fordringer		8 130 526	9 915 557
<b>Sum fordringer</b>		<b>31 028 743</b>	<b>35 119 560</b>
<b>Bankinnskudd, kontanter og lignende</b>			
Bankinnskudd, kontanter og lignende	11	8 690 245	7 428 292
<b>Sum bankinnskudd, kontanter og lignende</b>		<b>8 690 245</b>	<b>7 428 292</b>
<b>Sum omløpsmidler</b>		<b>52 311 260</b>	<b>56 852 162</b>
<b>SUM EIENDELER</b>		<b>227 628 743</b>	<b>250 117 063</b>



## Konsernets balanse

Beløp i: NOK	Note	2023	2022
<b>BALANSE - EGENKAPITAL OG GJELD</b>			
<b>Egenkapital</b>			
<b>Innskutt egenkapital</b>			
Selskapskapital	13	2 000 000	2 000 000
Overkurs		982 920	982 920
<b>Sum innskutt egenkapital</b>		<b>2 982 920</b>	<b>2 982 920</b>
<b>Opptjent egenkapital</b>			
Fond		568 323	1 080 320
Annen egenkapital	14	22 913 284	29 042 806
<b>Sum opptjent egenkapital</b>		<b>23 481 607</b>	<b>30 123 126</b>
Minoritetsinteresser	7	80 830	633 485
<b>Sum egenkapital</b>	7	<b>26 545 357</b>	<b>33 739 531</b>
<b>Gjeld</b>			
<b>Langsiktig gjeld</b>			
Utsatt skatt	6		1 839 927
Andre avsetninger for forpliktelser	5	1 665 132	4 602 356
<b>Sum avsetninger for forpliktelser</b>		<b>1 665 132</b>	<b>6 442 283</b>
<b>Annen langsiktig gjeld</b>			
Gjeld til kredittinstitusjoner	9	147 128 412	168 442 622
<b>Sum annen langsiktig gjeld</b>		<b>147 128 412</b>	<b>168 442 622</b>
<b>Sum langsiktig gjeld</b>		<b>148 793 544</b>	<b>174 884 905</b>
<b>Kortsiktig gjeld</b>			
Gjeld til kredittinstitusjoner	9	14 881 883	2 739 757
Leverandørgjeld		12 935 343	18 666 436
Betalbar skatt	6		
Skyldige offentlige avgifter		7 092 743	7 553 300
Utbytte		17 283	
Annen kortsiktig gjeld	9	17 362 590	12 533 134
<b>Sum kortsiktig gjeld</b>		<b>52 289 842</b>	<b>41 492 627</b>



## Konsernets balanse

<b>Beløp i: NOK</b>	<b>Note</b>	<b>2023</b>	<b>2022</b>
Sum gjeld		201 083 386	216 377 532
<b>SUM EGENKAPITAL OG GJELD</b>		<b>227 628 743</b>	<b>250 117 063</b>



## Brønnøysundregistrene

### ÅRSREGNSKAP FOR REGNSKAPSÅRET 2023 - GENERELL INFORMASJON

Journalnummer: 2024 484844

#### Enheten

Organisasjonsnummer: 998 197 198  
Organisasjonsform: Aksjeselskap  
Foretaksnavn: NCB HOLDING AS  
Forretningsadresse: Bruserudveien 142  
3180 NYKIRKE

#### Regnskapsår

Årsregnskapets periode: 01.01.2023 - 31.12.2023

#### Konsern

Morselskap i konsern: Ja  
Konsernregnskap lagt ved: Ja

#### Regnskapsregler

Regler for små foretak benyttet: Nei  
Benyttet ved utarbeidelsen av  
årsregnskapet til selskapet: Regnskapslovens alminnelige regler  
Benyttet ved utarbeidelsen av  
årsregnskapet til konsernet: Regnskapslovens alminnelige regler

#### Årsregnskapet fastsatt av kompetent organ

Bekreftet av representant for selskapet: Inger Lise Anvik  
Dato for fastsettelse av årsregnskapet: 29.05.2024

#### Revisjon

Ekstern autorisert regnskapsfører har i løpet av regnskapsåret bistått ved den løpende regnskapsføringen eller utført andre tjenester for selskapet enn å utarbeide årsregnskapet: Ja

#### Grunnlag for avgivelse

År 2023: Årsregnskap er elektronisk innlevert.  
År 2022: Tall er hentet fra elektronisk innlevert årsregnskap fra 2023.

*Det er ikke krav til at årsregnskapet m.v. som sendes til Regnskapsregisteret er undertegnet. Kontrollen på at dette er utført ligger hos revisor/enhetens øverste organ. Sikkerheten ivaretas ved at innsender har rolle/rettighet for innsending av årsregnskapet via Altinn, og ved at det bekreftes at årsregnskapet er fastsatt av kompetent organ.*

Brønnøysundregistrene, 19.06.2024

---

Brønnøysundregistrene  
Postadresse: Postboks 900, 8910 Brønnøysund  
Telefon: 75 00 75 00  
E-post: firmapost@brreg.no Internett: www.brreg.no  
Organisasjonsnummer: 974 760 673



Organisasjonsnr: 998 197 198  
NCB HOLDING AS

## RESULTATREGNSKAP

<b>Beløp i: NOK</b>	<b>Note</b>	<b>2023</b>	<b>2022</b>
<b>RESULTATREGNSKAP</b>			
<b>Kostnader</b>			
Lønnskostnad	1	74 165	
Annen driftskostnad	1	559 600	153 028
<b>Sum kostnader</b>		<b>633 765</b>	<b>153 028</b>
<b>Driftsresultat</b>		<b>-633 765</b>	<b>-153 028</b>
<b>Finansinntekter og finanskostnader</b>			
Inntekt på investering i datterselskap og tilknyttet selskap		1 982 717	83 360
Annen renteinntekt		108	44
Annen finansinntekt			16 070 823
<b>Sum finansinntekter</b>		<b>1 982 825</b>	<b>16 154 227</b>
Nedskrivning av finansielle eiendeler		3 599 999	
Annen rentekostnad		110 520	127 890
Annen finanskostnad	2	874 826	129 585
<b>Sum finanskostnader</b>		<b>4 585 345</b>	<b>257 475</b>
<b>Netto finans</b>		<b>-2 602 520</b>	<b>15 896 752</b>
<b>Ordinært resultat før skattekostnad</b>		<b>-3 236 285</b>	<b>15 743 724</b>
Skattekostnad på ordinært resultat	3	-163 719	-61 792
<b>Ordinært resultat etter skattekostnad</b>		<b>-3 072 566</b>	<b>15 805 516</b>
<b>Årsresultat</b>		<b>-3 072 566</b>	<b>15 805 516</b>
<b>Overføringer og disponeringer</b>			
Overføring til/fra fond		-511 997	28 663
Overføringer til/fra annen egenkapital		-2 560 569	-15 834 179
<b>Sum overføringer og disponeringer</b>		<b>-3 072 566</b>	<b>-15 805 516</b>



Organisasjonsnr: 998 197 198  
NCB HOLDING AS

## BALANSE

Beløp i: NOK

Note	2023	2022
------	------	------

### BALANSE - EIENDELER

#### Anleggsmidler

##### Immaterielle eiendeler

Utsatt skattefordel	3	223 861	60 142
<b>Sum immaterielle eiendeler</b>		<b>223 861</b>	<b>60 142</b>

##### Finansielle anleggsmidler

Investering i datterselskap	2,5	34 856 676	32 556 675
Investeringer i tilknyttet selskap	2,5	5 995 431	6 870 257
Investeringer i aksjer og andeler	7	25 500	25 500
<b>Sum finansielle anleggsmidler</b>		<b>40 877 607</b>	<b>39 452 432</b>

<b>Sum anleggsmidler</b>		<b>41 101 468</b>	<b>39 512 574</b>
--------------------------	--	-------------------	-------------------

#### Omløpsmidler

##### Varer

##### Fordringer

Andre fordringer		5 602 395	6 102 395
Konsernfordringer	6	4 836 573	3 903 856
<b>Sum fordringer</b>		<b>10 438 968</b>	<b>10 006 251</b>

##### Bankinnskudd, kontanter og lignende

Bankinnskudd, kontanter og lignende		19 228	233 278
<b>Sum bankinnskudd, kontanter og lignende</b>		<b>19 228</b>	<b>233 278</b>

<b>Sum omløpsmidler</b>		<b>10 458 196</b>	<b>10 239 529</b>
-------------------------	--	-------------------	-------------------

<b>SUM EIENDELER</b>		<b>51 559 664</b>	<b>49 752 103</b>
----------------------	--	-------------------	-------------------

### BALANSE - EGENKAPITAL OG GJELD

#### Egenkapital

##### Innskutt egenkapital

Selskapskapital	8	2 000 000	2 000 000
Overkurs		982 920	982 920
<b>Sum innskutt egenkapital</b>		<b>2 982 920</b>	<b>2 982 920</b>

##### Opptjent egenkapital

Fond		568 323	1 080 320
Annen egenkapital		40 678 557	43 239 126



Sum opptjent egenkapital		41 246 880	44 319 446
Sum egenkapital	4	44 229 800	47 302 366
<b>Gjeld</b>			
Langsiktig gjeld			
Annen langsiktig gjeld			
Gjeld til			
kredittinstitusjoner	5	1 190 000	2 380 000
Sum annen langsiktig gjeld		1 190 000	2 380 000
Sum langsiktig gjeld		1 190 000	2 380 000
<b>Kortsiktig gjeld</b>			
Leverandørgjeld	6	142	6 074
Skyldige offentlige avgifter		4 583	
Kortsiktig konsemgjeld	6	287 435	
Annen kortsiktig gjeld		5 847 704	63 663
Sum kortsiktig gjeld		6 139 864	69 737
Sum gjeld		7 329 864	2 449 737
<b>SUM EGENKAPITAL OG GJELD</b>		<b>51 559 664</b>	<b>49 752 103</b>



Organisasjonsnr: 998 197 198  
NCB HOLDING AS

## KONSERNRESULTATREGNSKAP

<b>Beløp i: NOK</b>	<b>Note</b>	<b>2023</b>	<b>2022</b>
<b>RESULTATREGNSKAP</b>			
<b>Inntekter</b>			
Salgsinntekt	1	172 055 988	142 375 481
Annen driftsinntekt		28 373 048	24 083 248
<b>Sum inntekter</b>		<b>200 429 036</b>	<b>166 458 729</b>
<b>Kostnader</b>			
Varekostnad	2,3	91 001 776	61 643 603
Lønnskostnad	4	48 037 224	55 691 232
Avskrivning på varige driftsmidler og immaterielle eiendeler	5	21 322 814	28 423 093
Annen driftskostnad	4	36 229 701	36 001 043
<b>Sum kostnader</b>		<b>196 591 515</b>	<b>181 758 971</b>
<b>Driftsresultat</b>		<b>3 837 521</b>	<b>-15 300 242</b>
<b>Finansinntekter og finanskostnader</b>			
Inntekt på investering i datterselskap og tilknyttet selskap			83 360
Annen renteinntekt		46 757	52 957
Annen finansinntekt		42 928	14 381 165
<b>Sum finansinntekter</b>		<b>89 685</b>	<b>14 517 482</b>
Annen rentekostnad		12 101 691	7 493 309
Annen finanskostnad	8	937 478	130 706
<b>Sum finanskostnader</b>		<b>13 039 169</b>	<b>7 624 015</b>
<b>Netto finans</b>		<b>-12 949 484</b>	<b>6 893 467</b>
<b>Ordinært resultat før skattekostnad</b>			
Skattekostnad på ordinært resultat	6	-9 111 963	-8 406 775
<b>Ordinært resultat etter skattekostnad</b>	6	<b>-1 935 072</b>	<b>-5 171 183</b>
<b>Årsresultat</b>		<b>-7 176 891</b>	<b>-3 235 592</b>
Minoritetsinteresser	7	-5 922	-1 352 041
<b>Årsresultat etter minoritetsinteresser</b>		<b>-7 170 969</b>	<b>-1 883 551</b>



Organisasjonsnr: 998 197 198  
NCB HOLDING AS

## KONSERNBALANSE

Beløp i: NOK	Note	2023	2022
<b>BALANSE - EIENDELER</b>			
<b>Anleggsmidler</b>			
<b>Immaterielle eiendeler</b>			
Utsatt skattefordel	6	95 145	
<b>Sum immaterielle eiendeler</b>		<b>95 145</b>	
<b>Varige driftsmidler</b>			
Tomter, bygninger og annen fast eiendom	5	63 064 052	63 873 095
Maskiner og anlegg	5	101 557 865	115 286 951
Driftsløsøre, inventar, verktøy, kontormaskiner og lignende	5	4 578 390	7 207 998
<b>Sum varige driftsmidler</b>		<b>169 200 307</b>	<b>186 368 044</b>
<b>Finansielle anleggsmidler</b>			
Investeringer i tilknyttet selskap	8	5 995 431	6 870 257
Investeringer i aksjer og andeler	12	26 600	26 600
<b>Sum finansielle anleggsmidler</b>		<b>6 022 031</b>	<b>6 896 857</b>
<b>Sum anleggsmidler</b>		<b>175 317 483</b>	<b>193 264 901</b>
<b>Omløpsmidler</b>			
<b>Varer</b>			
Varer	2,3,9	12 592 272	14 304 310
<b>Sum varer</b>		<b>12 592 272</b>	<b>14 304 310</b>
<b>Fordringer</b>			
Kundefordringer	9,10	22 898 217	25 204 003
Andre fordringer		8 130 526	9 915 557
<b>Sum fordringer</b>		<b>31 028 743</b>	<b>35 119 560</b>
<b>Bankinnskudd, kontanter og lignende</b>			
Bankinnskudd, kontanter og lignende	11	8 690 245	7 428 292
<b>Sum bankinnskudd, kontanter og lignende</b>		<b>8 690 245</b>	<b>7 428 292</b>
<b>Sum omløpsmidler</b>		<b>52 311 260</b>	<b>56 852 162</b>
<b>SUM EIENDELER</b>		<b>227 628 743</b>	<b>250 117 063</b>
<b>BALANSE - EGENKAPITAL OG GJELD</b>			



<b>Egenkapital</b>			
<b>Innskutt egenkapital</b>			
Selskapskapital	13	2 000 000	2 000 000
Overkurs		982 920	982 920
<b>Sum innskutt egenkapital</b>		<b>2 982 920</b>	<b>2 982 920</b>
<b>Opptjent egenkapital</b>			
Fond		568 323	1 080 320
Annen egenkapital	14	22 913 284	29 042 806
<b>Sum opptjent egenkapital</b>		<b>23 481 607</b>	<b>30 123 126</b>
Minoritetsinteresser	7	80 830	633 485
<b>Sum egenkapital</b>	<b>7</b>	<b>26 545 357</b>	<b>33 739 531</b>
<b>Gjeld</b>			
<b>Langsiktig gjeld</b>			
Utsatt skatt	6		1 839 927
Annen avsetninger for forpliktelse	5	1 665 132	4 602 356
<b>Sum avsetninger for forpliktelse</b>		<b>1 665 132</b>	<b>6 442 283</b>
<b>Annen langsiktig gjeld</b>			
Gjeld til kredittinstitusjoner	9	147 128 412	168 442 622
<b>Sum annen langsiktig gjeld</b>		<b>147 128 412</b>	<b>168 442 622</b>
<b>Sum langsiktig gjeld</b>		<b>148 793 544</b>	<b>174 884 905</b>
<b>Kortsiktig gjeld</b>			
<b>Gjeld til kredittinstitusjoner</b>			
Leverandørgjeld	9	14 881 883	2 739 757
Betalbar skatt	6	12 935 343	18 666 436
Skyldige offentlige avgifter		7 092 743	7 553 300
Utbytte		17 283	
Annen kortsiktig gjeld	9	17 362 590	12 533 134
<b>Sum kortsiktig gjeld</b>		<b>52 289 842</b>	<b>41 492 627</b>
<b>Sum gjeld</b>		<b>201 083 386</b>	<b>216 377 532</b>
<b>SUM EGENKAPITAL OG GJELD</b>		<b>227 628 743</b>	<b>250 117 063</b>



Organisasjonsnr: 998 197 198  
NCB HOLDING AS

NOTEOPPLYSNINGER - SELSKAP - alle poster oppgitt i hele tall

**Note**

1

**Regnskapsprinsipper**

Årsregnskapet er satt opp i samsvar med regnskapsloven 1998. Det er utarbeidet etter norske regnskapsstandarder. I utgangspunktet er det reglene for regnskapsoppstilling for små foretak som er benyttet. Hovedregel for vurdering og klassifisering av eiendeler og gjeld. Eiendeler bestemt til varig eie eller bruk er klassifisert som anleggsmidler. Andre eiendeler er klassifisert som omløpsmidler. Fordringer som skal tilbakebetales innen et år er uansett klassifisert som omløpsmidler. Ved klassifiseringen av kortsiktig og langsiktig gjeld er analoge kriterier lagt til grunn. Anleggsmidler vurderes til anskaffelseskost, men nedskrives til virkelig verdi når verdifallet forventes ikke å være forbigående. Anleggsmidler med begrenset økonomisk levetid avskrives planmessig. Langsiktig gjeld balanseføres til nominelt mottatt beløp på etableringstidspunktet. Langsiktig gjeld oppskrives ikke til virkelig verdi som følge av renteendring. Omløpsmidler vurderes til laveste av anskaffelseskost og virkelig verdi. Kortsiktig gjeld balanseføres til nominelt mottatt beløp på etableringstidspunktet. Kortsiktig gjeld oppskrives ikke til virkelig verdi som følge av renteendring. Enkelte poster er vurdert etter andre regler, og redegjøres for nedenfor. Varige driftsmidler Varige driftsmidler avskrives over forventet økonomisk levetid. Avskrivningene er som hovedregel fordelt lineært over antatt økonomisk levetid. Fordringer Kundefordringer og andre fordringer oppføres til pålydende etter fradrag for avsetning til forventet tap. Avsetning til tap gjøres på grunnlag av en individuell vurdering av de enkelte fordringene. I tillegg gjøres det for øvrige kundefordringer en uspesifisert avsetning for å dekke antatt tap. Skatter Skatter kostnadsføres når de påløper, det vil si at skattekostnaden er knyttet til det regnskapsmessige resultat før skatt. Skattekostnaden består av betalbar skatt (skatt på årets skattepliktige inntekt) og endring i netto utsatt skatt. Skattekostnaden fordeles på ordinært resultat og resultat av ekstraordinære poster i henhold til skattegrunnlaget. Utsatt skatt og utsatt skattefordel er presentert netto i balansen.

**Note**

1

<u>Sum</u>	<u>Beløp</u>
<u>Balanseført verdi 31.12.</u>	<u>Varige driftsmidler Immaterielle eiend.</u>



Samlet beløp - tilknyttet selskap Årets Fjorårets

Samlet beløp - foretak i samme konsern Årets Fjorårets

Samlet beløp - foretak i samme konsern Årets Fjorårets

Samlet beløp - felles kontrollert virksomhet Årets Fjorårets

Pantstillelse Beløp

Beholdning av egne aksjer Antall Pålydende Andel av aksjek.



Organisasjonsnr: 998 197 198  
NCB HOLDING AS

NOTEOPPLYSNINGER - KONSERN

- alle poster oppgitt i hele tall



# Årsregnskap 2023

## NCB Holding AS

Styrets årsberetning for morselskap og konsern

Morselskapets regnskaper:

Resultatregnskap

Balanse

Kontantstrømoppstilling

Noter

Konsernets regnskaper:

Resultatregnskap

Balanse

Kontantstrømoppstilling

Noter

Revisors beretning

Org.nr.: 998 197 198



## NCB HOLDING AS

ORG. NR. 998 197 198

### STYRETS ÅRSBERETNING 2023

#### Virksomhetens art – Konsern

Selskapets aktivitet er investeringer i andre selskap/aksjeposter, og alle aktiviteter i denne forbindelse. Selskapets adresse er i Tønsberg kommune.

Selskapet er pr. 31.12.2023 morselskap for følgende datterselskap;

Oskar og Tormod Wike AS, org. nr. 930 705 463 - eierandel 99,1%

Machine Partner AS, org.nr. 992 352 574 – eierandel 100%

Service Partner Kopstad AS, org.nr. 921 049 854 – eierandel 100%

Kopstad Næringspark AS, org. nr. 922 619 697 – eierandel 100%

Selskapene i konsernet utfyller hverandre, og utgjør i flere anbuds- og prosjektreasjoner en samlet enhet med hovedfokus på entreprenørvirksomhet, salg og utleie av maskiner i tillegg til klargjøring, service og reparasjoner av anleggsmaskiner og utstyr.

*NCB eier per 31.12.2023 50% av aksjene i;*

Handling Partner AS, org. nr. 916 587 791

Høgås Eiendom AS, org.nr. 929 016 157

Solum Pukkverk AS, org. nr. 999 277 489

#### Fortsatt drift – Fremtidsutsiktene

Årsoppgjøret er avlagt under forutsetning om fortsatt drift. Grunnlaget er de tiltak som er iverksatt i både Machine Partner AS og O.T Wike AS den senere periode med tanke på å styrke driftskonseptet og soliditeten i firmaene basert på det totale resultatet i 2023. Året 2023 for bransjen har vært krevende markedsmessig som kjent, og derfor er reell snuoperasjon og oppgradering av driften i hele gruppen gjennomgått for å stå styrket og bedre tilpasset til markedet og i konkurransen fremover. Styret forventer et krevende og interessant driftsår i 2024, hvor vi forventer å se en positiv utvikling driftsmessig i respektive firma og en viss fremgang for både morselskap og konsernet. Strategien er å være godt tilpasset det totale markedet for bransjen når det mest sannsynlig bedrer seg medio 2025.

#### Arbeidsmiljøet

I konsernet har sykefraværet generelt vært på et akseptabelt nivå i 2023. Det arbeides målrettet og kontinuerlig i alle firmaer med å opprettholde et trygt, sikkert og godt arbeidsmiljø, hvor vi registrerer positivt at korttidsfraværet er på nivå 2% for gruppen. Arbeidsmiljøet totalt og i respektive selskap ansees vi derfor for å være godt.

#### Likestilling

Konsernet totalt, og respektive selskap, arbeider målrettet med å forsøke å tiltrekke seg og beholde dyktige medarbeidere i alle stillinger, og legge til rette for av kvinner og menn gis aktuelle muligheter med like rettigheter og plikter.

Morselskapet har ingen ansatte.

Konsernet hadde pr. 31.12. 2023 totalt 55 ansatte, hvorav 4 kvinner og 51 menn.

Styret består av 4 menn.



## Ytre miljø, forskning og utvikling

Selskapene i konsernet eller konsernet forurensrer ikke det ytre miljø utover det som er normalt for de aktuelle virksomhetene.

Ingen av selskapene i konsernet har pr. dato i gang konkrete forsknings- eller utviklingsprosjekt

## Ansvarsforsikring for styret og daglig leder

Det er i datterselskapene Oskar og Tormod Wike AS og Machine Partner AS tegnet styret- og lederansvarsforsikring i Gjensidige. Øvrige selskap har ikke etablert slike forsikringer. Men dette vil vurderes innført som en konsernordning for samtlige selskap i konsernet.

## Årsregnskapet for 2023

Etter styrets oppfatning gir årsregnskapet en riktig beskrivelse av selskapets stilling ved årsskiftet. Styret mener at årsregnskapet gir et korrekt bilde av selskapets eiendeler og gjeld, finansielle stilling og resultat. Det har ikke inntruffet vesentlige hendelser etter balansedagen og frem til nå.

## Redegjørelse for årsregnskapet - Konsernet

Konsernets totale driftsinntekter i 2023 var kr. 200,5 mill. mot tilsvarende kr. 166,4 mill. 2022.

Aktiviteten klart lavere enn forventningen ved inngangen til året.

Konsernets underskudd etter skatt, men før minoritetsinteresser ble minus kr. 7.176.891 i 2023 mot et underskudd på kr. 3.235.592 i 2022.

Totalkapitalen i konsernet ved utgangen av 2023 var kr. 227,6 mill. mot kr. 250,1 mill. i 2022.

Egenkapitalen i konsernet pr. 31.12. 2023 var kr. 26.545.357 mot kr. 33.739.531 pr. 31.12. 2022.

## Redegjørelse for årsregnskapet - Morselskapet

Det er mottatt negativ resultatandel fra tilknyttet selskap på kr. 874.826. Beløpet er ført som finansiell post.

Resultatet for 2023, etter skatt ble minus kr. 3.072.566 mot kr. 15.805.516 i 2022.

Morselskapet har pr. 31.12. 2023 en egenkapital på kr. 44,2 mill., tilsvarende en egenkapitalandel på 85,8%.

## Resultat og disponering

Styret foreslår at årets underskudd på kr. 3.072.566 disponeres som følger;

Overført fond for vurderingsforskjeller	- kr. 511.997
Overført annen egenkapital	- <u>kr. 2.560.570</u>
Sum disponert	- <u>kr. 3.072.566</u>



## Redegjørelse etter åpenhetsloven

Konsernet er pliktig til å forholde seg til den innførte åpenhetsloven, og det er utarbeidet og løpende oppdateres internt det opplegg som vi er i behov av. Dette arbeidet utføres og følges opp operativt i Oskar og Tormod Wike AS, som er firmaet som reelt er underlagt åpenhetsloven i gruppen.


Selskapets redegjørelse etter åpenhetsloven ajourføres årlig, og er gjort tilgjengelig i nevnte selskaps nettside, [www.otwike.no](http://www.otwike.no).

Dette også på vegne av NCB AS som ikke har egen nettside.

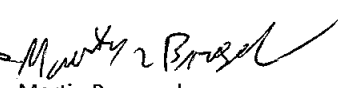
Tønsberg, 29. mai 2024

I styret for NCB Holding AS

  
Nils Christoffer Bruserud  
Styrets leder/daglig leder

  
Kai Gustavsen  
Styremedlem

  
Trond Antonsen  
Styremedlem

  
Martin Bruserud  
Styremedlem



## RESULTATREGNSKAP

### NCB HOLDING AS

DRIFTSINNETEKTER OG DRIFTSKOSTNADER	Note	2023	2022
Lønnskostnad	1	74 165	0
Annen driftskostnad	1	559 600	153 028
<b>Sum driftskostnader</b>		<b>633 765</b>	<b>153 028</b>
<b>Driftsresultat</b>		<b>-633 765</b>	<b>-153 028</b>
<b>FINANSINNETEKTER OG FINANSKOSTNADER</b>			
Inntekt på investering i datterselskap		1 982 717	0
Inntekt på investering i tilknyttet selskap		0	83 360
Annen renteinntekt		108	44
Annen finansinntekt		0	16 070 823
Nedskrivning av andre finansielle anleggsmidler		3 599 999	0
Annen rentekostnad		110 520	127 890
Annen finanskostnad	2	874 826	129 585
<b>Resultat av finansposter</b>		<b>-2 602 520</b>	<b>15 896 752</b>
Resultat før skattekostnad		-3 236 285	15 743 724
Skattekostnad på resultat	3	-163 719	-61 792
<b>Årsresultat</b>	<b>4</b>	<b>-3 072 566</b>	<b>15 805 516</b>
<b>OVERFØRINGER</b>			
Avsatt til fond for vurderingsforskjeller		-511 997	-28 663
Avsatt til annen egenkapital		-2 560 570	15 834 178
<b>Sum overføringer</b>		<b>-3 072 566</b>	<b>15 805 516</b>



## BALANSE

### NCB HOLDING AS

EIENDELER	Note	2023	2022
<b>ANLEGGSMIDLER</b>			
<b>IMMATERIELLE EIENDELER</b>			
Utsatt skattefordel	3	223 861	60 142
<b>Sum immaterielle eiendeler</b>		<b>223 861</b>	<b>60 142</b>
<b>VARIGE DRIFTSMIDLER</b>			
<b>FINANSIELLE ANLEGGSMIDLER</b>			
Investeringer i datterselskap	2, 5	34 856 676	32 556 675
Investeringer i tilknyttet selskap	2, 5	5 995 431	6 870 257
Investeringer i aksjer og andeler	7	25 500	25 500
<b>Sum finansielle anleggsmidler</b>		<b>40 877 607</b>	<b>39 452 432</b>
<b>Sum anleggsmidler</b>		<b>41 101 468</b>	<b>39 512 574</b>
<b>OMLØPSMIDLER</b>			
<b>FORDRINGER</b>			
Andre kortsiktige fordringer		5 602 395	6 102 395
Konsernfordringer	6	4 836 573	3 903 856
<b>Sum fordringer</b>		<b>10 438 968</b>	<b>10 006 251</b>
<b>INVESTERINGER</b>			
Bankinnskudd, kontanter o.l.		19 228	233 279
<b>Sum omløpsmidler</b>		<b>10 458 196</b>	<b>10 239 530</b>
<b>Sum eiendeler</b>		<b>51 559 664</b>	<b>49 752 103</b>




## BALANSE


### NCB HOLDING AS

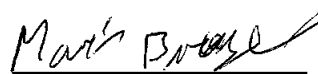
EGENKAPITAL OG GJELD	Note	2023	2022
<b>EGENKAPITAL</b>			
<b>INNSKUTT EGENKAPITAL</b>			
Aksjekapital	8	2 000 000	2 000 000
Overkurs		982 920	982 920
<b>Sum innskutt egenkapital</b>		<b>2 982 920</b>	<b>2 982 920</b>
<b>OPPTJENT EGENKAPITAL</b>			
Fond for vurderingsforskjeller		568 323	1 080 320
Annen egenkapital		40 678 557	43 239 127
<b>Sum opptjent egenkapital</b>		<b>41 246 880</b>	<b>44 319 446</b>
<b>Sum egenkapital</b>	<b>4</b>	<b>44 229 800</b>	<b>47 302 366</b>
<b>GJELD</b>			
<b>AVSETNING FOR FORPLIKTELSE</b>			
<b>ANNEN LANGSIKTIG GJELD</b>			
Gjeld til kredittinstitusjoner	5	1 190 000	2 380 000
<b>Sum annen langsiktig gjeld</b>		<b>1 190 000</b>	<b>2 380 000</b>
<b>KORTSIKTIG GJELD</b>			
Leverandørgjeld	6	142	6 074
Skyldig offentlige avgifter		4 583	0
Konserngjeld	6	287 435	0
Annen kortsiktig gjeld		5 847 704	63 663
<b>Sum kortsiktig gjeld</b>		<b>6 139 864</b>	<b>69 737</b>
<b>Sum gjeld</b>		<b>7 329 864</b>	<b>2 449 737</b>
<b>Sum egenkapital og gjeld</b>		<b>51 559 664</b>	<b>49 752 103</b>

Nykirke, 29.05.2024  
Styret i NCB Holding AS

  
BRUSERUD NILS CHRISTOFFER  
styreleder/daglig leder

  
Kai Gustavsen  
nestleder

  
Trond Antonsen  
styremedlem

  
Martin Bruserud  
styremedlem



### INDIREKTE KONTANTSTRØM

#### NCB HOLDING AS

	Note	2023	2022
<b>KONTANTSTRØMMER FRA OPERASJONELLE AKTIVITETER</b>			
Resultat før skattekostnad		-3 236 285	15 743 724
Tap/gevinst ved salg av anleggsmidler		0	-16 070 823
Endring i leverandørgjeld		-5 932	5 863
Poster klassifisert som invest.- eller finans.aktiviteter		874 826	46 226
Endring i andre tidsavgrensingsposter		3 155 906	-5 887 317
<b>Netto kontantstrøm fra operasjonelle aktiviteter</b>		<b>788 515</b>	<b>-6 162 327</b>
<b>KONTANTSTRØMMER FRA INVESTERINGSAKTIVITETER</b>			
Innbetalinger ved salg av aksjer og andeler i andre fore		0	16 579 993
Utbetalinger ved kjøp av aksjer og andeler i andre foret		5 900 000	11 000 500
<b>Netto kontantstrøm fra investeringsaktiviteter</b>		<b>-5 900 000</b>	<b>5 579 493</b>
<b>KONTANTSTRØMMER FRA FINANSIERINGSAKTIVITETER</b>			
Innbetalinger ved opptak av ny kortsiktig gjeld		6 087 435	0
Utbetalinger ved nedbetaling av langsiktig gjeld		1 190 000	2 136 500
Utbetalinger ved nedbetaling av kortsiktig gjeld		0	390 586
Innbetaling av utbytte		0	2 980 000
Innbetalinger av konsernbidrag		0	1 303 856
Utbetalinger av konsernbidrag		0	1 037 130
<b>Netto kontantstrøm fra finansieringsaktiviteter</b>		<b>4 897 435</b>	<b>719 640</b>
Netto endring i kontanter og kontantekvivalenter		-214 050	136 806
Beh. av kont. og kontantekvivalenter ved per. begynnel		233 279	96 474
<b>Beh. av kont. og kontantekvivalenter ved per. slutt</b>		<b>19 229</b>	<b>233 280</b>



## Regnskapsprinsipper

Årsregnskapet er satt opp i samsvar med regnskapslovens bestemmelser og god regnskapsskikk.

### BRUK AV ESTIMATER

I utarbeidelse av årsregnskapet har man brukt estimater og forutsetninger som har påvirket resultatregnskapet og verdsettelsen av eiendeler og gjeld, samt usikre eiendeler og forpliktelser på balansedagen i henhold til god regnskapsskikk. Områder som i stor grad inneholder slike skjønsmessige vurderinger, høy grad av kompleksitet, eller områder hvor forutsetninger og estimater er vesentlige for årsregnskapet, er beskrevet i notene.

### SKATT

Skattekostnaden i resultatregnskapet omfatter både periodens betalbare skatt og endring i utsatt skatt. Utsatt skatt er beregnet med 22 % på grunnlag av de midlertidige forskjeller som eksisterer mellom regnskapsmessige og skattemessige verdier, samt ligningsmessig underskudd til fremføring ved utgangen av regnskapsåret. Skatteøkende og skattereduserende midlertidige forskjeller som reverserer eller kan reverseres i samme periode er utlignet og nettoført. Netto utsatt skattefordel balanseføres i den grad det er sannsynlig at denne kan bli utnyttet.

### KLASSIFISERING OG VURDERING AV OMLØPSMIDLER

Omløpsmidler og kortsiktig gjeld omfatter normalt poster som forfaller til betaling innen ett år etter balansedagen, samt poster som knytter seg til varekretsløpet. Omløpsmidler vurderes til laveste verdi av anskaffelseskost og virkelig verdi. Kortsiktig gjeld balanseføres til nominelt beløp på transaksjonstidspunktet.

### DATTERSELSKAP OG TILKNYTTET SELSKAP

Datterselskap vurderes til anskaffelseskost og tilknyttede selskaper vurderes etter egenkapital-metoden i selskapsregnskapet. Investeringen er vurdert til anskaffelseskost for aksjene med mindre nedskrivning har vært nødvendig. Det er foretatt nedskrivning til virkelig verdi når verdifall skyldes årsaker som ikke kan forventes å være forbigående og det må anses nødvendig etter god regnskapsskikk. Nedskrivninger er reversert når grunnlaget for nedskrivning ikke lenger er til stede.

Utbytte, konsernbidrag og andre utdelinger fra datterselskap er inntektsført samme år som det er avsatt i givers regnskap. Overstiger utbytte / konsernbidraget andelen av opptjent resultat etter anskaffelsestidspunktet, representerer den overskytende del tilbakebetaling av investert kapital, og utdelingene er fratrukket investeringens verdi i balansen til morselskapet.

### FORDRINGER

Kundefordringer og andre fordringer oppføres til pålydende etter fradrag for avsetning til forventet tap. Avsetning til tap gjøres på grunnlag av en individuell vurdering av de enkelte fordringene. For øvrige kundefordringer utføres en uspesifisert avsetning for å dekke forventet tap på krav.

### KONTANTSTRØMOPPSTILLING

Kontantstrømoppstillingen er utarbeidet etter den indirekte metoden. Kontanter og kontantekvivalenter omfatter kontanter, bankinnskudd og andre kortsiktige, likvide plasseringer.



## Note 1 Lønnskostnader og ytelser, godtgjørelser til daglig leder, styret og revisor

### LØNSKOSTNADER

	2023	2022
Lønninger	65 000	0
Arbeidsgiveravgift	9 165	0
<b>Sum</b>	<b>74 165</b>	<b>0</b>

Selskapet har i 2023 sysselsatt 0 årsverk.

### PENSJONSFORPLIKTELSER

Selskapet er ikke pliktig til å ha tjenstepensjonsordning etter lov om obligatorisk tjenstepensjon.

### YTELSER TIL LEDENDE PERSONER

	Daglig leder	Styret
Lønn	0	65 000
<b>Sum</b>	<b>0</b>	<b>65 000</b>

### REVISOR

Kostnadsført revisjonshonorar for 2023 utgjør kr 54 375.

I tillegg kommer honorar for andre tjenester med kr 72 375.

## Note 2 Datterselskap, TS og FKV

	Kontor- kommune	Eier- andel	Anskaffelses kost	Andel egenkapital	Andel resultat
<b>DS/FKV/TS</b>					
Handling Partner AS	HOLMESTRAND	50,0%	550 000	448 504	-245 353
Høgås Eiendom AS	TØNSBERG	50,0%	5 000 000	4 721 104	-261 333
Kopstad Næringspark AS	HORTEN	100,0%	5 100 000	5 313 981	-210 301
Machine Partner AS	HORTEN	100,0%	3 600 000	1 953 927	-4 874 471
Oskar Og Tormod Wike AS	TØNSBERG	99,1%	27 748 675	9 273 030	-679 367
Service Partner Kopstad AS	HORTEN	100,0%	2 008 000	781 471	-568 433
Solum Pukkverk AS	HOLMESTRAND	50,0%	257 500	825 824	-368 140
<b>Sum</b>			<b>44 264 175</b>	<b>23 317 841</b>	<b>-7 207 397</b>

Eierandelen i tilknyttede selskaper Handling Partner AS, Solum Pukkverk AS og Høgås Eiendom AS, er innarbeidet i balansen etter egenkapitalmetoden med totalt kr 5.995.431. Andel av resultat er klassifisert som annen finanskostnad med kr 874.826.

Machine Partner AS er nedskrevet til kr 1. Øvrige datterselskaper er bokført til anskaffelseskost.



## Note 3 Skatt

<b>Årets skattekostnad</b>	<b>2023</b>	<b>2022</b>
Resultatført skatt på ordinært resultat:		
Betalbar skatt	0	0
Endring i utsatt skattefordel	-163 719	-61 792
<b>Skattekostnad ordinært resultat</b>	<b>-163 719</b>	<b>-61 792</b>
Skattepliktig inntekt:		
Resultat før skatt	-3 236 285	15 743 723
Permanente forskjeller	2 492 108	-16 017 098
<b>Skattepliktig inntekt</b>	<b>-744 177</b>	<b>-273 375</b>
Betalbar skatt i balansen:		
Betalbar skatt på årets resultat	0	0
<b>Sum betalbar skatt i balansen</b>	<b>0</b>	<b>0</b>
Beregning av effektiv skattesats		
Resultat før skatt	-3 236 285	15 743 723
Beregnet skatt av resultat før skatt	-711 983	3 463 619
Skatteeffekt av permanente forskjeller	548 264	-3 523 762
<b>Sum</b>	<b>-163 719</b>	<b>-60 143</b>
Effektiv skattesats	5,1 %	-0,4 %

Skatteeffekten av midlertidige forskjeller og underskudd til fremføring som har gitt opphav til utsatt skatt og utsatte skattefordeler, spesifisert på typer av midlertidige forskjeller

	<b>2023</b>	<b>2022</b>	<b>Endring</b>
Akkumulert fremførbart underskudd	-1 017 551	-273 374	744 177
<b>Grunnlag for utsatt skattefordel</b>	<b>-1 017 551</b>	<b>-273 374</b>	<b>744 177</b>
<b>Utsatt skattefordel (22 %)</b>	<b>-223 861</b>	<b>-60 142</b>	<b>163 719</b>

## Note 4 Egenkapital

	<b>Aksjekapital</b>	<b>Overkurs</b>	<b>Fond for vurderings forskjeller</b>	<b>Annen egenkapital</b>	<b>Sum egenkapital</b>
Pr. 31.12.2022	2 000 000	982 920	1 080 320	43 239 127	47 302 367
Årets resultat			-511 997	-2 560 570	-3 072 566
<b>Pr 31.12.2023</b>	<b>2 000 000</b>	<b>982 920</b>	<b>568 324</b>	<b>40 678 557</b>	<b>44 229 801</b>



## Note 5 Pantstillelser og garantier

	31.12.2023	31.12.2022
<b>Pantsikret gjeld, pantstillelser og garantier</b>		
Langsiktig gjeld til kredittinstitusjoner	1 190 000	2 380 000
Realkausjon avgitt mv	19 000 000	19 000 000
<b>Sum</b>	<b>20 190 000</b>	<b>21 380 000</b>
<b>Regnskapsført verdi av pantsikrede eiendeler</b>		
Aksjer	28 574 498	23 942 638
<b>Sum</b>	<b>28 574 498</b>	<b>23 942 638</b>

## Note 6 Mellomværende med selskap i samme konsern

	2023	2022
<b>Fordringer</b>		
Andre kortsiktige fordringer konsern	4 836 573	3 903 856
<b>Sum</b>	<b>4 836 573</b>	<b>3 903 856</b>
<b>Gjeld</b>		
Annen kortsiktig gjeld konsern	287 435	0
<b>Sum</b>	<b>287 435</b>	<b>0</b>

## Note 7 Aksjer og andeler i andre foretak m.v.

	Anskaff- elseskost	Markeds- verdi	Balanseført verdi	Verdiendring i år
<b>Anleggsmidler</b>				
Norske aksjer	25 000		25 000	
Norske andeler	500		500	
<b>Sum</b>	<b>25 500</b>		<b>25 500</b>	<b>0</b>



## Note 8 Aksjonærer

### AKSJEKAPITALEN I NCB HOLDING AS PR. 31.12 BESTÅR AV:

	Antall	Pålydende	Bokført
Ordinære aksjer	20 000	100,0	2 000 000
<b>Sum</b>	<b>20 000</b>		<b>2 000 000</b>

### EIERSTRUKTUR

De største aksjonærene i % pr. 31.12 var:

	Ordinære	Eierandel	Stemmeandel
BRUSERUD NILS CHRISTOFFER	20 000	100,0	100,0

### AKSJER EIET AV MEDLEMMER I STYRET OG DAGLIG LEDER:

Navn	Verv	Ordinære
BRUSERUD NILS CHRISTOFFER	styreleder/daglig leder	20 000
<b>Totalt antall aksjer</b>		<b>20 000</b>



## RESULTATREGNSKAP

NCB HOLDING AS KONSERN

	Note	2023	2022
<b>DRIFTSINNETEKTER</b>			
Salgsinntekter	1	172 055 987	142 375 481
Andre driftsinntekter		28 373 048	24 083 248
<b>Sum driftsinntekter</b>		<b>200 429 036</b>	<b>166 458 729</b>
<b>DRIFTSKOSTNADER</b>			
Varekostnad	2,3	91 001 776	61 643 603
Lønnskostnad	4	48 037 224	55 691 232
Avskrivning varige driftsmidler	5	21 322 814	28 423 093
Annen driftskostnad	4	36 229 700	36 001 042
<b>Sum driftskostnad</b>		<b>196 591 515</b>	<b>181 758 970</b>
<b>Driftsresultat</b>		<b>3 837 521</b>	<b>-15 300 242</b>
<b>FINANSIELLE POSTER</b>			
Inntekt på investering i tilknyttet selskap		0	83 360
Annen renteinntekter		46 757	52 957
Annen finansinntekter		42 928	14 381 165
Negativt resultat på investering i tilknyttet selskap	8	-874 826	-129 585
Annen rentekostnader		-12 101 691	-7 493 309
Annen finanskostnader		-62 652	-1 121
<b>Resultat av finansielle poster</b>		<b>-12 949 484</b>	<b>6 893 467</b>
Resultat før skattekostnad	6	-9 111 963	-8 406 775
Skattekostnad på ordinært resultat	6	1 935 072	5 171 183
<b>Årsresultat før minoritetsinteresser</b>		<b>-7 176 891</b>	<b>-3 235 592</b>
Minoritetsinteresser	7	-5 922	-1 352 040
<b>Konsernets resultat uten minoritetsinteresser</b>	7	<b>-7 170 969</b>	<b>-1 883 551</b>



## BALANSE

NCB HOLDING AS KONSERN

	Note	2023	2022
<b>EIENDELER</b>			
<b>ANLEGGSMIDLER</b>			
Utsatt skattefordel	6	95 145	0
Tomter, bygninger og annen fast eiendom	5	63 064 052	63 873 095
Finansiell leasing	5	1 665 132	4 602 356
Maskiner og anlegg	5	99 892 733	110 684 595
Driftsløsøre, inventar	5	4 578 390	7 207 998
Investerings i tilknyttet selskap	8	5 995 431	6 870 257
Investerings i aksjer og andeler	12	26 600	26 600
Andre langsiktige fordringer		0	0
<b>Sum anleggsmidler</b>	<b>9</b>	<b>175 317 483</b>	<b>193 264 901</b>
<b>OMLØPSMIDLER</b>			
Varer/prosjektbeholdning	2,3,9	12 592 272	14 304 310
Kundefordringer	9,10	22 898 217	25 204 003
Andre fordringer		8 130 526	9 915 557
Markedsbaserte aksjer		0	0
Bankinnskudd, kontanter mv	11	8 690 245	7 428 293
<b>Sum omløpsmidler</b>		<b>52 311 260</b>	<b>56 852 163</b>
<b>Sum eiendeler</b>		<b>227 628 743</b>	<b>250 117 063</b>




## BALANSE

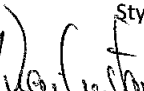
NCB HOLDING AS KONSERN


	Note	2023	2022
<b>EGENKAPITAL OG GJELD</b>			
<b>EGENKAPITAL</b>			
Aksjekapital	13	2 000 000	2 000 000
Overkursfond		982 920	982 920
<b>Sum innskutt egenkapital</b>		<b>2 982 920</b>	<b>2 982 920</b>
Fond for vurderingsforskjeller		568 323	1 080 320
Annen egenkapital	14	22 913 284	29 042 806
<b>Sum opptjent egenkapital</b>		<b>23 481 607</b>	<b>30 123 126</b>
Minoritetsinteresser	7	80 830	633 486
<b>Sum egenkapital</b>	<b>7</b>	<b>26 545 357</b>	<b>33 739 531</b>
<b>GJELD</b>			
Utsatt skatt	6	0	1 839 927
Andre avsetninger for forpliktelser	5	1 665 132	4 602 356
<b>Sum avsetninger for forpliktelser</b>		<b>1 665 132</b>	<b>6 442 283</b>
Gjeld til kredittinstitusjoner	9	147 128 412	168 442 622
Øvrig langsiktig gjeld		0	0
<b>Sum annen langsiktig gjeld</b>		<b>147 128 412</b>	<b>168 442 622</b>
Gjeld til kredittinstitusjoner	9	14 881 883	2 739 757
Leverandørgjeld		12 935 343	18 666 436
Betalbar skatt	6	0	0
Skyldig offentlige avgifter		7 092 743	7 553 300
Utbytte		17 283	0
Annen kortsiktig gjeld	9	17 362 589	12 533 135
<b>Sum kortsiktig gjeld</b>		<b>52 289 842</b>	<b>41 492 627</b>
<b>Sum gjeld</b>		<b>201 083 386</b>	<b>216 377 532</b>
<b>Sum gjeld &amp; egenkapital</b>		<b>227 628 743</b>	<b>250 117 063</b>


Nykirke, den 29.05.2024

Styret for NCB Holding AS

  
Nils Christoffer Bruserud  
styreformann/daglig leder

  
Kai Gustavsen  
nestleder

  
Trond Antonsen  
styremedlem

  
Martin Bruserud  
styremedlem



## INDIREKTE KONTANTSTRØM

NCB HOLDING AS KONSERN

Indirekte metode	2023	2022
<b>Kontantstrømmer fra operasjonelle aktiviteter</b>		
Resultat før skattekostnad	-9 111 963	-8 406 775
- periodens betalte skatt	0	0
+/- tap/gevinst ved salg av anleggsmidler	-16 754 060	-35 076 652
+ ordinære avskrivninger	21 322 814	28 423 093
+ nedskrivning av anleggsmidler	0	0
+/- endring i varelager (VIA/ferdigvarer)	1 712 037	-1 125 788
+/- endring i kundefordringer	2 305 786	7 963 584
+/- endring i leverandørgjeld	-5 731 093	4 532 412
+/- resultatandel i DS, TS eller FKV	874 826	46 226
+/- endring i andre tidsavgrensninger	-559 473	1 954 737
= netto kontantstrøm fra operasjonelle aktiviteter	<b>-5 941 126</b>	<b>-1 689 163</b>
<b>Kontantstrømmer fra investeringsaktiviteter</b>		
+ innbetaling ved salg av varige driftsmidler	51 934 750	53 948 007
- utbetaling ved kjøp av varige driftsmidler	-39 335 767	-114 148 318
+ innbetalinger ved salg av aksjer og andeler i andre foret	0	16 579 993
- utbetalinger ved kjøp av aksjer og andeler i andre foret	0	-5 001 500
+ innbetaling ved salg av andre investeringer	0	0
- utbetaling ved kjøp av andre investeringer	0	0
+/- endring i langsiktige fordringer	0	0
= netto kontantstrøm fra investeringsaktiviteter	<b>12 598 983</b>	<b>-48 621 817</b>
<b>Kontantstrømmer fra finansieringsaktiviteter</b>		
+ innbetaling ved opptak av ny langsiktig gjeld	86 365 845	118 174 208
- utbetaling ved nedbetaling av langsiktig gjeld	-110 617 278	-69 381 609
+/- inn-/utbetaling ved opptak av ny kortsiktig gjeld	18 855 528	46 105
+ innbetaling av egenkapital	0	0
- tilbakebetaling av egenkapital	0	0
- utbetalinger av utbytte	0	-270 000
+ innbetalinger av utbytte	0	250 000
+ innbetaling av aksjonærbidrag	0	0
+ innbetalinger av konsernbidrag	0	0
- utbetalinger av konsernbidrag	0	-1 037 130
= netto kontantstrøm fra finansieringsaktiviteter	<b>-5 395 905</b>	<b>47 781 573</b>
+/- effekt av valutakursendringer på likvider	0	0
= Netto endring i likvider	1 261 952	-2 529 407
+/- Beholdning av likvider ved periodens begynnelse	7 428 293	9 957 700
= Beholdning av likvider ved periodens slutt	<b>8 690 245</b>	<b>7 428 293</b>



## Regnskapsprinsipper

Årsregnskapet er satt opp i samsvar med regnskapsloven og god regnskapsskikk.

### BRUK AV ESTIMATER

I utarbeidelse av årsregnskapet har man brukt estimater og forutsetninger som har påvirket resultatregnskapet og verdsettelsen av eiendeler og gjeld, samt usikre eiendeler og forpliktelser på balansedagen i henhold til god regnskapsskikk. Områder som i stor grad inneholder slike skjønnsmessige vurderinger, høy grad av kompleksitet, eller områder hvor forutsetninger og estimater er vesentlige for årsregnskapet, er beskrevet i notene.

### INNTEKTER

Inntektsføring ved salg av varer skjer på leveringstidspunktet. Tjenester inntektsføres etter hvert som de leveres. Inntekter fra salg av tjenester og langsiktige tilvirkingsprosjekter (anleggskontrakter) resultatføres i takt med prosjektets fullføringsgrad, når utfallet av transaksjonen kan estimeres på en pålitelig måte. Når transaksjonens utfall ikke kan estimeres pålitelig, vil kun inntekter tilsvarende påløpte prosjektkostnader inntektsføres.

### SKATT

Skattekostnaden i resultatregnskapet omfatter både periodens betalbare skatt og endring i utsatt skatt. Utsatt skatt er beregnet med 22 % på grunnlag av de midlertidige forskjeller som eksisterer mellom regnskapsmessige og skattemessige verdier, samt ligningsmessig underskudd til fremføring ved utgangen av regnskapsåret. Skatteøkende og skattereduserende midlertidige forskjeller som reverserer eller kan reverseres i samme periode er utlignet og nettoført. Netto utsatt skattefordel balanseføres i den grad det er sannsynlig at denne kan bli utnyttet.

### KLASSIFISERING OG VURDERING AV ANLEGGSMIDLER

Anleggsmidler omfatter eiendeler bestemt til varig eie og bruk. Anleggsmidler er vurdert til anskaffelseskost, fratrukket avskrivninger og nedskrivninger. Langsiktig gjeld balanseføres til nominelt beløp på transaksjonstidspunktet.

Varige driftsmidler balanseføres og avskrives over driftsmidlets økonomiske levetid. Vesentlige driftsmidler som består av flere betydelige komponenter med ulik levetid er dekomponert med ulik avskrivningstid for de ulike komponentene. Direkte vedlikehold av driftsmidler kostnadsføres løpende under driftskostnader, mens påkostninger eller forbedringer tillegges driftsmidlets kostpris og avskrives i takt med driftsmidlet. Varige driftsmidler nedskrives til gjenvinnbart beløp ved verdifall som forventes ikke å være forbigående. Gjenvinnbart beløp er det høyeste av netto salgsverdi og verdi i bruk. Verdi i bruk er nåverdi av fremtidige kontantstrømmer knyttet til eiendelen. Nedskrivningen reverseres når grunnlaget for nedskrivningen ikke lenger er til stede.

### KLASSIFISERING OG VURDERING AV OMLØPSMIDLER

Omløpsmidler og kortsiktig gjeld omfatter normalt poster som forfaller til betaling innen ett år etter balansedagen, samt poster som knytter seg til varekretsløpet. Omløpsmidler vurderes til laveste verdi av anskaffelseskost og virkelig verdi. Kortsiktig gjeld balanseføres til nominelt beløp på transaksjonstidspunktet.

### ANLEGGSKONTRAKTER

Arbeid under utførelse knyttet til fastpriskontrakter med lang tilvirkningstid vurderes etter løpende avregnings metode inklusiv andel av fortjeneste ( eventuelt uten fortjeneste ).



## FORDRINGER

Kundefordringer og andre fordringer oppføres til pålydende etter fradrag for avsetning til forventet tap. Avsetning til tap gjøres på grunnlag av en individuell vurdering av de enkelte fordringene. For øvrige kundefordringer utføres en uspesifisert avsetning for å dekke forventet tap på krav.

## KONTANTSTRØMOPPSTILLING

Kontantstrømoppstillingen er utarbeidet etter den indirekte metoden. Kontanter og kontantekvivalenter omfatter kontanter, bankinnskudd og andre kortsiktige, likvide plasseringer.

## KONSERNREGNSKAPET

Konsernregnskapet viser konsernets økonomiske resultat når konsernselskapene betraktes som en regnskapsmessig enhet.

Følgende selskaper inngår i konsernet	Pålydende aksjekapital	Eierandel
<u>Morselskap:</u>		
NCB Holding AS	2 000 000	
<u>Datterselskap:</u>		
Oskar og Tormod Wike AS	5 531 300	99,1 %
Machine Partner AS	100 000	100 %
Service Partner Kopstad AS (inkl ikkr registrert kapital)	1 100 000	100 %
Kopstad Næringspark AS	5 100 000	100 %

## KONSOLIDERINGSPRINSIPPER

Ved konsolideringen av morselskapet med datterselskapene til et konsernregnskap, er morselskapets eierandel i datterselskapene erstattet med disse selskapers eiendeler og gjeld gruppert etter de samme prinsipper som i morselskapets regnskap.

Interne fordringer og gjeld mellom konsernselskapene er eliminert ved konsolideringen. Det samme gjelder salg og kjøp innen konsernet og andre interne resultatelementer.

### Tilknyttede selskaper:

Eierandelen i Handling Partner AS, Solum Pukkverk AS og Høgås Eiendom AS er innarbeidet etter egenkapitalmetoden. For øvrig henvises til note 4 i selskapsregnskapet.

## Note 1 Salgsinntekter

Konsernets virksomhetsområde er sammensatt med bygge- og anleggsvirksomhet som en vesentlig del. Konsernet påtar seg oppdrag over hele det sentrale Østlandsområdet, og har også prosjekter andre steder i Norge.

## Note 2 Varelager

Selskapets varebeholdning er vurdert til anskaffelseskost. Det er foretatt nedskrivning for ukurans.



## Note 3 Prosjektbeholdning

(i hele 1000)	2023	2022
Anlegg under utførelse, minimumskost	21 990	116 036
Andel indirekte kostnader og fortjeneste	1 268	7 239
<b>Verdi produksjon</b>	<b>23 258</b>	<b>123 275</b>
Hittil inntektsført	-17 200	-115 597
Generell avsetning	-1 000	-1 000
<b>Netto oppført i balansen</b>	<b>5 058</b>	<b>6 678</b>

Positiv beholdning bokført som omløpsmiddel, negativ beholdning bokført som kortsiktig gjeld.

## Note 4 Lønnskostnader, antall ansatte, godtgjørelse, lån til ansatte m.v.

### LØNSKOSTNADER

	2023	2022
Lønninger	37 853 999	44 045 460
Folketrygd	5 852 112	7 151 284
Pensjonskostnader	2 587 328	2 501 639
Andre lønnskostnader , herunder sosiale kostnader	1 743 785	1 992 848
<b>Sum</b>	<b>48 037 224</b>	<b>55 691 231</b>

Konsernet har i 2023 sysselsatt 63 årsverk

### PENSJONSFORPLIKTELSER

Selskapet er pliktig til å ha tjenestepensjonsordning etter lov om obligatorisk tjenestepensjon. Selskapets pensjonsordninger tilfredsstiller kravene i denne lov.

### YTELSER TIL LEDENDE PERSONER

	Daglig leder	Styrer
Lønn	1 285 673	0
Annen godtgjørelse	131 233	472 333

### REVISOR

Kostnadsført revisjonshonorar, eks mva	599 075	428 375
Kostnadsført rådgivningshonorar, eks mva	330 375	147 950

## Note 5 Anleggsmidler

	Driftsløse, inventar o.l	Bygg, tomt mv	Finansiell leasing	Totalt
Anskaffelseskost 01.01.23	181 435 353	64 819 008	8 757 159	255 011 520
+ Tilgang kjøpte driftsmidler	38 976 394	359 373	0	39 335 767
- Avgang i året	56 177 076	0	4 991 000	61 168 076
<b>= Anskaffelseskost 31.12.23</b>	<b>104 471 122</b>	<b>63 064 052</b>	<b>1 665 132</b>	<b>169 200 306</b>
Akk. avskrivninger 31.12.23	59 763 549	2 114 329	2 101 027	74 615 501
<b>= Bokført verdi 31.12.23</b>	<b>104 471 122</b>	<b>63 064 052</b>	<b>1 665 132</b>	<b>169 200 306</b>
Årets ordinære avskrivninger	18 890 425	1 168 416	1 263 974	21 322 815



## Note 6 Skatt

<b>Årets skattekostnad</b>	<b>2023</b>	<b>2022</b>
Betalbar skatt på årets resultat	0	0
Avvik skatteavsetning tidligere år	0	0
Skatteeffekt på avgitt konsernbidrag	0	0
Endring i utsatt skatt	-1 935 072	-5 171 183
<b>Skattekostnad i resultatregnskapet</b>	<b>-1 935 072</b>	<b>-5 171 183</b>

<b>Utsatt skatt i konsernet</b>	<b>2023</b>	<b>2022</b>
Utsatt skatt/skattefordel, NCB Holding AS	223 861	60 142
Utsatt skatt/skattefordel, Oskar og Tormod Wike AS	1 019 052	828 932
Utsatt skatt/skattefordel, Machine Partner AS	-1 433 358	-2 794 949
Utsatt skatt/skattefordel, Service Partner Kopstad AS	345 944	185 617
Utsatt skatt/skattefordel, Kopstad Næringspark AS	-60 354	-119 669
<b>Sum utsatt skatt/skattefordel i konsernet</b>	<b>95 145</b>	<b>-1 839 927</b>

## Note 7 Egenkapital

<b>Majoritetens egenkapital</b>	<b>Aksjekapital</b>	<b>Overkurs</b>	<b>Fond for vurderingsforskjeller</b>	<b>Annen egenkapital</b>	<b>Sum</b>
Pr 31.12.2022	2 000 000	982 920	1 080 320	29 042 806	33 106 046
Endring minoritetsandel				546 734	546 734
Konsernets andel av årets resultat			-511 997	-6 658 972	-7 170 969
Utbytte				-17 283	-17 283
<b>Pr 31.12.2023</b>	<b>2 000 000</b>	<b>982 920</b>	<b>568 323</b>	<b>22 913 284</b>	<b>26 464 527</b>

<b>Minoritetens egenkapital</b>	<b>Aksjekapital</b>	<b>Overkurs</b>	<b>Fond for vurderingsforskjeller</b>	<b>Annen egenkapital</b>	<b>Sum</b>
Pr 31.12.2022	0	0	0	633 486	633 486
Endring minoritetsandel				-546 734	-546 734
Årets resultat				-5 922	-5 922
<b>Pr 31.12.2023</b>	<b>0</b>	<b>0</b>	<b>0</b>	<b>80 830</b>	<b>80 830</b>

<b>Konsernets egenkapital</b>	<b>2 000 000</b>	<b>982 920</b>	<b>568 323</b>	<b>22 994 115</b>	<b>26 545 357</b>
-------------------------------	------------------	----------------	----------------	-------------------	-------------------

## Note 8 Tilknyttede selskaper

	<b>Kontor-kommune</b>	<b>Eier-andel</b>	<b>Anskaffelses kost</b>	<b>Andel egenkapital</b>	<b>Andel resultat</b>
<b>DS/FKV/TS</b>					
Handling Partner AS	HOLMESTRAN	50,0 %	550 000	448 504	-245 353
Høgås Eiendom AS	TØNSBERG	50,0 %	5 000 000	4 721 103	-261 333
Solum Pukkverk AS	HOLMESTRAN	50,0 %	257 500	825 824	-368 140
<b>Sum</b>			<b>5 807 500</b>	<b>5 995 431</b>	<b>-874 826</b>



## Note 9 Pantstillelser og garantier

Pantsikret gjeld, pantstillelser og garantier	31.12.2023	31.12.2022
Langsiktig gjeld til kredittinstitusjoner	147 128 412	168 442 622
Kassekreditt og andel gjeldsbrev som er forfalt	14 881 883	2 715 784
Garantiansvar	5 828 554	11 820 020
Realkausjon avgitt mv	29 000 000	29 000 000
Avsetning til service og garantiforpliktelser	900 000	900 000
<b>Sum</b>	<b>162 010 295</b>	<b>171 158 406</b>

## Regnskapsført verdi av pantsikrede eiendeler

Faste eiendommer	63 064 052	63 873 095
Driftstilbehør	104 701 739	117 892 593
Varelager	7 884 410	7 826 591
Kundefordringer	22 898 217	25 204 003
Aksjer	825 823	1 193 963
<b>Sum</b>	<b>199 374 241</b>	<b>215 990 245</b>

## Note 10 Kundefordringer

	2023	2022
Kundefordringer til pålydende	23 148 216	25 454 003
Avsetning til tap	250 000	250 000
<b>Balansført verdi av kundefordringer 31.12.</b>	<b>22 898 216</b>	<b>25 204 003</b>

Endring tapsavsetning	0	50 000
Innkomet på tidl. avskr. fordringer	0	0
Realiserte tap	72 607	218 075
<b>Sum resultatførte tap på krav</b>	<b>72 607</b>	<b>268 075</b>

## Note 11 Bankinnskudd

	2023	2022
Innestående midler på skattetrekkkonto (bundne midler)	1 741 169	1 997 456

## Note 12 Aksjer og andeler i andre foretak m.v.

	Anskaffelseskost	Markedsverdi	Balansført verdi	Verdiendring i år
Anleggsmidler				
Norske aksjer	25 000		25 000	
Norske andeler	500		500	
<b>SUM</b>	<b>25 500</b>		<b>25 500</b>	<b>0</b>



## Note 13 Aksjonærer

### AKSJEKAPITALEN I NCB HOLDING AS KONSERN PR. 31.12 BESTÅR AV:

	Antall	Pålydende	Bokført
Ordinære aksjer	20 000	100	2 000 000
<b>SUM</b>	<b>20 000</b>		<b>2 000 000</b>

### EIERSTRUKTUR

De største aksjonærene i % pr. 31.12 var:

	Ordinære	Eierandel	Stemmeandel
BRUSERUD NILS CHRISTOFFER	20 000	100,0	100,0

### AKSJER EIET AV MEDLEMMER I STYRET OG DAGLIG LEDER:

Navn	Verv	Ordinære
BRUSERUD NILS CHRISTOFFER	styreleder/daglig leder	20 000
<b>Totalt antall aksjer</b>		<b>20 000</b>

Nils Christoffer Bruserud eier direkte også 0,9 % av datterselskapet Oskar og Tormod Wike AS.

## Note 14 Fortsatt drift - konsernet

Datterselskapet Machine Partner AS (992352574) har i 2023 hatt store driftsmessige utfordringer i sin utleievirksomhet av anleggsmaskiner.

Ved et eventuelt opphør kan det foreligge risiko for tap ved realisasjon av datterselskapets balanseførte driftsmidler. Dette vil også ha innvirkning på konsernet som helhet. Forutsetningen for fortsatt drift på konsernnivå er imidlertid til stede og konsernregnskapet er satt opp under nevnte forutsetning.



revisjon & rådgivning

Til generalforsamlingen i NCB Holding AS

## Uavhengig revisors beretning for 2023

### Konklusjon

Vi har revidert NCB Holding AS sitt årsregnskap som viser et underskudd for selskapsregnskapet på kr 3.072.566 og et underskudd for konsernregnskapet på kr 7.176.891. Årsregnskapet består av:

- selskapsregnskapet, som består av balanse per 31. desember 2023, resultatregnskap og kontantstrømoppstilling for regnskapsåret avsluttet per denne datoen og noter til årsregnskapet, herunder et sammendrag av viktige regnskapsprinsipper, og
- konsernregnskapet, som består av balanse per 31. desember 2023, resultatregnskap og kontantstrømoppstilling for regnskapsåret avsluttet per denne datoen og noter til årsregnskapet, herunder et sammendrag av viktige regnskapsprinsipper.

Etter vår mening

- oppfyller årsregnskapet gjeldende lovkrav,
- gir selskapsregnskapet et rettviseende bilde av selskapets finansielle stilling per 31. desember 2023 og av dets resultat og kontantstrømmer for regnskapsåret avsluttet per denne datoen i samsvar med regnskapslovens regler og god regnskapsskikk i Norge, og
- gir konsernregnskapet et rettviseende bilde av konsernets finansielle stilling per 31. desember 2023 og av dets resultater og kontantstrømmer for regnskapsåret avsluttet per denne datoen i samsvar med regnskapslovens regler og god regnskapsskikk i Norge.

### Grunnlag for konklusjonen

Vi har gjennomført revisjonen i samsvar med de internasjonale revisjonsstandardene International Standards on Auditing (ISA-ene). Våre oppgaver og plikter i henhold til disse standardene er beskrevet nedenfor under Revisors oppgaver og plikter ved revisjonen av årsregnskapet. Vi er uavhengige av selskapet og konsernet slik det kreves i lov, forskrift og International Code of Ethics for Professional Accountants (inkludert internasjonale uavhengighetsstandarder) utstedt av the International Ethics Standards Board for Accountants (IESBA-reglene), og vi har overholdt våre øvrige etiske forpliktelser i samsvar med disse kravene. Innhentet revisjonsbevis er etter vår vurdering tilstrekkelig og hensiktsmessig som grunnlag for vår konklusjon.

### Øvrig informasjon

Styret og daglig leder (ledelsen) er ansvarlige for informasjonen i årsberetningen og annen øvrig informasjon som er publisert sammen med årsregnskapet. Vår konklusjon om årsregnskapet ovenfor dekker verken informasjonen i årsberetningen eller annen øvrig informasjon.

I forbindelse med revisjonen av årsregnskapet er det vår oppgave å lese årsberetningen og annen øvrig informasjon. Formålet er å vurdere hvorvidt det foreligger vesentlig inkonsistens mellom

Side 1 av 2

HLO revisjon & rådgivning AS

Kirkegata 10 | NO-3211 Sandefjord | Telefon: +47 33 42 68 00

Bank: 6272.05.00561 | Foretaksregisteret: NO 989 027 654 MVA | hlo@hlo.no | www.hlo.no



Medlem av Den norske Revisorforening



revisjon & rådgivning

årsberetningen, annen øvrig informasjon og årsregnskapet og den kunnskap vi har opparbeidet oss under revisjonen av årsregnskapet, eller hvorvidt informasjon i årsberetningen og annen øvrig informasjon ellers fremstår som vesentlig feil. Vi har plikt til å rapportere dersom årsberetningen eller annen øvrig informasjon fremstår som vesentlig feil.

Vi har ingenting å rapportere i så henseende.

Basert på kunnskapen vi har opparbeidet oss i revisjonen, mener vi at årsberetningen

- er konsistent med årsregnskapet og
- inneholder de opplysninger som skal gis i henhold til gjeldende lovkrav.

Vår uttalelse om årsberetningen gjelder tilsvarende for redegjørelse om samfunnsansvar.

### Ledelsens ansvar for årsregnskapet

Ledelsen er ansvarlig for å utarbeide årsregnskapet og for at det gir et rettviseende bilde i samsvar med regnskapslovens regler og god regnskapsskikk i Norge. Ledelsen er også ansvarlig for slik intern kontroll som den finner nødvendig for å kunne utarbeide et årsregnskap som ikke inneholder vesentlig feilinformasjon, verken som følge av misligheter eller utilsiktede feil.

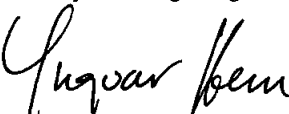
Ved utarbeidelsen av årsregnskapet må ledelsen ta standpunkt til selskapets og konsernets evne til fortsatt drift og opplyse om forhold av betydning for fortsatt drift. Forutsetningen om fortsatt drift skal legges til grunn for årsregnskapet så lenge det ikke er sannsynlig at virksomheten vil bli avviklet.

### Revisors oppgaver og plikter ved revisjonen av årsregnskapet

Vårt mål er å oppnå betryggende sikkerhet for at årsregnskapet som helhet ikke inneholder vesentlig feilinformasjon, verken som følge av misligheter eller utilsiktede feil, og å avgi en revisjonsberetning som inneholder vår konklusjon. Betryggende sikkerhet er en høy grad av sikkerhet, men ingen garanti for at en revisjon utført i samsvar med ISA-ene, alltid vil avdekke vesentlig feilinformasjon som eksisterer. Feilinformasjon kan oppstå som følge av misligheter eller utilsiktet feil. Feilinformasjon blir vurdert som vesentlig dersom den enkeltvis eller samlet med rimelighet kan forventes å påvirke økonomiske beslutninger som brukerne foretar basert på årsregnskapet for NCB Holding AS.

For videre beskrivelse av revisors oppgaver og plikter vises det til:  
<https://revisorforeningen.no/revisjonsberetninger>

Sandefjord, 29.05.2024  
HLO revisjon & rådgivning AS

  
Yngvar Hem  
statsautorisert revisor

Side 2 av 2

HLO revisjon & rådgivning AS

Kirkegata 10 · NO-3211 Sandefjord | Telefon: +47 33 42 68 00

Bank: 6272.05.00561 | Foretaksregisteret: NO 989 027 654 MVA hlo@hlo.no | www.hlo.no



Medlem av Den norske Revisorforening