



ÅRSREGNSKAPET FOR REGNSKAPSÅRET 2022 - GENERELL INFORMASJON

Enheten

Organisasjonsnummer: 942 657 749
Organisasjonsform: Aksjeselskap
Foretaksnavn: OLE M. ALMELI AS
Forretningsadresse: Vognvegen 23
2072 DAL

Regnskapsår

Årsregnskapets periode: 01.01.2022 - 31.12.2022

Konsern

Morselskap i konsern: Nei

Regnskapsregler

Regler for små foretak benyttet: Nei
Benyttet ved utarbeidelsen av årsregnskapet til selskapet: Regnskapslovens alminnelige regler

Årsregnskapet fastsatt av kompetent organ

Bekreftet av representant for selskapet: Ole Martin Almeli
Dato for fastsettelse av årsregnskapet: 30.06.2023

Grunnlag for avgivelse

År 2022: Årsregnskapet er elektronisk innlevert
År 2021: Tall er hentet fra elektronisk innlevert årsregnskap fra 2022

Det er ikke krav til at årsregnskapet m.v. som sendes til Regnskapsregisteret er undertegnet. Kontrollen på at dette er utført ligger hos revisor/enhetens øverste organ. Sikkerheten ivaretas ved at innsender har rolle/rettighet for innsending av årsregnskapet via Altinn, og ved at det bekreftes at årsregnskapet er fastsatt av kompetent organ.

Brønnøysundregistrene, 21.07.2024



Resultatregnskap

Beløp i: NOK	Note	2022	2021
RESULTATREGNSKAP			
Inntekter			
Salgsinntekt	1, 2	118 991 357	110 814 163
Leieinntekter		222 364	413 620
Annen driftsinntekt		5 500	
Sum inntekter		119 219 220	111 227 783
Kostnader			
Varekostnad	2	71 373 690	60 866 435
Lønnskostnad	3	22 290 651	23 191 135
Avskrivninger	4	6 927 571	6 949 879
Annen driftskostnad	3	14 533 373	15 393 234
Sum kostnader		115 125 284	106 400 683
Driftsresultat		4 093 936	4 827 100
Finansinntekter og finanskostnader			
Renteinntekt fra foretak i samme konsern		408 652	404 535
Annen renteinntekt		19 247	233 434
Finansinntekt			866
Sum finansinntekter		427 899	638 835
Rentekostnad til foretak i samme konsern		179 801	271 005
Annen rentekostnad		235	1 291
Sum finanskostnader		180 036	272 296
Netto finans		247 863	366 539
Ordinært resultat før skattekostnad		4 341 798	5 193 639
Skattekostnad på resultat	5	975 782	1 145 415
Ordinært resultat etter skattekostnad		3 366 016	4 048 224
Årsresultat		3 366 016	4 048 224
Årsresultat etter minoritetsinteresser		3 366 016	4 048 224



Resultatregnskap

Beløp i: NOK	Note	2022	2021
Totalresultat		3 366 016	4 048 224
Overføringer og disponeringer			
Ordinært utbytte			5 000 000
Avsatt til annen egenkapital		3 366 016	
Overført fra annen egenkapital			-951 776
Sum overføringer og disponeringer	6	3 366 016	4 048 224



Balanse

Beløp i: NOK	Note	2022	2021
BALANSE - EIENDELER			
Anleggsmidler			
Immaterielle eiendeler			
Utsatt skattefordel	5		
Varige driftsmidler			
Tomter og bygninger	4	3 964 531	4 019 247
Bygninger	4		
Vare og lastebiler		3 751 605	5 455 495
Driftsløsøre, inventar o.a. utstyr	4	10 848 177	15 461 682
Sum varige driftsmidler		18 564 313	24 936 424
Finansielle anleggsmidler			
Lån til foretak i samme konsern	7	15 780 013	11 531 766
Lån til tilknyttet selskap og felles kontrollert virksomhet	7		
Sum finansielle anleggsmidler		15 780 013	11 531 766
Sum anleggsmidler		34 344 326	36 468 190
Omløpsmidler			
Varer			
Fordringer			
Kundefordringer		23 428 814	19 375 647
Andre kortsiktige fordringer		527 211	2 368 643
Konsernfordringer	7		12 494 816
Sum fordringer		23 956 024	34 239 106
Bankinnskudd, kontanter og lignende			
Bankinnskudd, kontanter o.l.	8	9 290 516	4 976 067
Sum bankinnskudd, kontanter og lignende		9 290 516	4 976 067
Sum omløpsmidler		33 246 540	39 215 173
SUM EIENDELER		67 590 866	75 683 363



Balanse

Beløp i: NOK	Note	2022	2021
BALANSE - EGENKAPITAL OG GJELD			
Egenkapital			
Innskutt egenkapital			
Aksjekapital	6, 9	364 058	364 058
Beholdning av egne aksjer	6, 9		
Overkurs	6		
Annen innskutt egenkapital	6	11 539 070	11 539 070
Sum innskutt egenkapital		11 903 128	11 903 128
Opptjent egenkapital			
Annen egenkapital	6	13 007 605	9 641 588
Udekket tap	6		
Sum opptjent egenkapital		13 007 605	9 641 588
Sum egenkapital		24 910 733	21 544 716
Gjeld			
Langsiktig gjeld			
Utsatt skatt	5	8 288 066	12 161 805
Sum avsetninger for forpliktelser		8 288 066	12 161 805
Annen langsiktig gjeld			
Langsiktig konserngjeld		2 212 485	12 016 930
Sum annen langsiktig gjeld		2 212 485	12 016 930
Sum langsiktig gjeld		10 500 551	24 178 735
Kortsiktig gjeld			
Leverandørgjeld		13 548 810	9 041 752
Betalbar skatt	5	4 849 521	
Skyldig offentlige avgifter		2 017 640	1 756 146
Utbytte			5 000 000
Kortsiktig konserngjeld	7		
Annen kortsiktig gjeld	10	11 763 611	14 162 015
Sum kortsiktig gjeld		32 179 582	29 959 913
Sum gjeld		42 680 134	54 138 648



Balanse

Beløp i: NOK	Note	2022	2021
SUM EGENKAPITAL OG GJELD		67 590 866	75 683 364



Munkedamsveien 45
Postboks 1704 Vika
0121 Oslo
www.bdo.no

Uavhengig revisors beretning

Til generalforsamlingen i Ole M. Almeli AS

Konklusjon

Vi har revidert årsregnskapet til Ole M. Almeli AS.

Årsregnskapet består av:

- Balanse per 31. desember 2022,
- Resultatregnskap 2022
- Kontantstrømpoppstilling for regnskapsåret avsluttet per 31. desember 2022
- Noter til årsregnskapet, herunder et sammendrag av viktige regnskapsprinsipper.

Etter vår mening:

- Oppfyller årsregnskapet gjeldende lovkrav, og
- Gir årsregnskapet et rettviseende bilde av selskapets finansielle stilling per 31. desember 2022 og av dets resultater og kontantstrømmer for regnskapsåret i samsvar med regnskapslovens regler og god regnskapsskikk i Norge.

Grunnlag for konklusjonen

Vi har gjennomført revisjonen i samsvar med International Standards on Auditing (ISA-ene). Våre oppgaver og plikter i henhold til disse standardene er beskrevet nedenfor under Revisors oppgaver og plikter ved revisjonen av årsregnskapet. Vi er uavhengige av selskapet i samsvar med kravene i relevante lover og forskrifter i Norge og International Code of Ethics for Professional Accountants (inkludert internasjonale uavhengighetsstandarder) utstedt av International Ethics Standards Board for Accountants (IESBA-reglene), og vi har overholdt våre øvrige etiske forpliktelser i samsvar med disse kravene. Innhentet revisjonsbevis er etter vår vurdering tilstrekkelig og hensiktsmessig som grunnlag for vår konklusjon.

Annen informasjon

Styret og daglig leder (ledelsen) er ansvarlig for annen informasjon. Annen informasjon består av årsberetningen. Vår konklusjon om årsregnskapet ovenfor dekker ikke annen informasjon.

I forbindelse med revisjonen av årsregnskapet er det vår oppgave å lese annen informasjon. Formålet er å vurdere hvorvidt det foreligger vesentlig inkonsistens mellom annen informasjon og årsregnskapet og den kunnskap vi har opparbeidet oss under revisjonen av årsregnskapet, eller hvorvidt informasjon i annen informasjon ellers fremstår som vesentlig feil. Vi har plikt til å rapportere dersom annen informasjon fremstår som vesentlig feil. Vi har ingenting å rapportere i så henseende.

Konklusjon om årsberetningen

Basert på kunnskapen vi har opparbeidet oss i revisjonen, mener vi at årsberetningen

- er konsistent med årsregnskapet og
- inneholder de opplysninger som skal gis i henhold til gjeldende lovkrav.

Styret og daglig leders ansvar for årsregnskapet

Styret og daglig leder (ledelsen) er ansvarlig for å utarbeide årsregnskapet og for at det gir et rettviseende bilde i samsvar med regnskapslovens regler og god regnskapsskikk i Norge. Ledelsen er også ansvarlig for slik intern kontroll som den finner nødvendig for å kunne utarbeide et årsregnskap som ikke inneholder vesentlig feilinformasjon, verken som følge av misligheter eller utilsiktede feil.



Ved utarbeidelsen av årsregnskapet må ledelsen ta standpunkt til selskapets evne til fortsatt drift og opplyse om forhold av betydning for fortsatt drift. Forutsetningen om fortsatt drift skal legges til grunn for årsregnskapet så lenge det ikke er sannsynlig at virksomheten vil bli avviklet.

Revisors oppgaver og plikter ved revisjonen av årsregnskapet

Vårt mål er å oppnå betryggende sikkerhet for at årsregnskapet som helhet ikke inneholder vesentlig feilinformasjon, verken som følge av misligheter eller utilsiktede feil, og å avgi en revisjonsberetning som inneholder vår konklusjon. Betryggende sikkerhet er en høy grad av sikkerhet, men ingen garanti for at en revisjon utført i samsvar med ISA-ene, alltid vil avdekke vesentlig feilinformasjon. Feilinformasjon kan oppstå som følge av misligheter eller utilsiktede feil. Feilinformasjon er å anse som vesentlig dersom den enkeltvis eller samlet med rimelighet kan forventes å påvirke de økonomiske beslutningene som brukerne foretar på grunnlag av årsregnskapet.

For videre beskrivelse av revisors oppgaver og plikter vises det til:
<https://revisorforeningen.no/revisjonsberetninger>

BDO AS

Hans Petter Urkedal
statsautorisert revisor
(elektronisk signert)

Penneo Dokumentnøkkel: 3AQXU-2UEQ0-EGUVQ-JX1EK-LYOFF-4CHF8



PENNEO

Signaturene i dette dokumentet er juridisk bindende. Dokument signert med "Penneo™ - sikker digital signatur".
De signerende parter sin identitet er registrert, og er listet nedenfor.

"Med min signatur bekrefter jeg alle datoer og innholdet i dette dokument."

Hans Petter Urkedal

Partner

På vegne av: BDO AS

Serienummer: 9578-5994-4-644113

IP: 188.95.xxx.xxx

2023-07-04 12:34:13 UTC



Penneo Dokumentnøkkel: 3AQXU-2UEQ0-EGUVQ-JXTEK-LYOFF-4CHF8

Dokumentet er signert digitalt, med **Penneo.com**. Alle digitale signatur-data i dokumentet er sikret og validert av den datamaskin-utregnede hash-verdien av det opprinnelige dokument. Dokumentet er låst og tids-stemplet med et sertifikat fra en betrodd tredjepart. All kryptografisk bevis er integrert i denne PDF, for fremtidig validering (hvis nødvendig).

Hvordan bekrefter at dette dokumentet er originalen?

Dokumentet er beskyttet av ett Adobe CDS sertifikat. Når du åpner dokumentet i

Adobe Reader, skal du kunne se at dokumentet er sertifisert av **Penneo e-signature service <penneo@penneo.com>**. Dette garanterer at innholdet i dokumentet ikke har blitt endret.

Det er lett å kontrollere de kryptografiske beviser som er lokalisert inne i dokumentet, med Penneo validator - <https://penneo.com/validator>



Resultatregnskap

Ole M Almeli AS

Driftsinntekter og driftskostnader	Note	2022	2021
Salgsinntekt	1, 2	118 991 357	110 814 163
Leieinntekter		222 364	413 620
Annen driftsinntekt		5 500	0
Sum driftsinntekter		119 219 220	111 227 783
Varekostnad	2	71 373 690	60 866 435
Lønnskostnad	3	22 290 651	23 191 135
Avskrivninger	4	6 927 571	6 949 879
Annen driftskostnad	3	14 533 373	15 393 234
Sum driftskostnader		115 125 284	106 400 683
Driftsresultat		4 093 936	4 827 100
Finansinntekter og finanskostnader			
Renteinntekt fra foretak i samme konsern		408 652	404 535
Annen renteinntekt		19 247	233 434
Finansinntekt		0	866
Rentekostnad til foretak i samme konsern		179 801	271 005
Annen rentekostnad		235	1 291
Resultat av finansposter		247 863	366 539
Resultat før skattekostnad		4 341 798	5 193 639
Skattekostnad på resultat	5	975 782	1 145 415
Årsresultat		3 366 016	4 048 224
Overføringer			
Avsatt til utbytte		0	5 000 000
Avsatt til annen egenkapital		3 366 016	0
Overført fra annen egenkapital		0	951 776
Sum overføringer	6	3 366 016	4 048 224





Balanse
Ole M Almeli AS

Eiendeler	Note	2022	2021
Anleggsmidler			
<i>Varige driftsmidler</i>			
Tomter og bygninger	4	3 964 531	4 019 247
Vare og lastebiler		3 751 605	5 455 495
Driftsløsøre, inventar o.a. utstyr	4	10 848 177	15 461 682
Sum varige driftsmidler		<u>18 564 313</u>	<u>24 936 424</u>
<i>Finansielle anleggsmidler</i>			
Lån til foretak i samme konsern	7	15 780 013	11 531 766
Sum finansielle anleggsmidler		<u>15 780 013</u>	<u>11 531 766</u>
Sum anleggsmidler		<u>34 344 326</u>	<u>36 468 190</u>
Omløpsmidler			
<i>Fordringer</i>			
Kundefordringer		23 428 814	19 375 647
Andre kortsiktige fordringer		527 211	2 368 643
Konsernfordringer	7	0	12 494 816
Sum fordringer		<u>23 956 024</u>	<u>34 239 106</u>
<i>Bankinnskudd, kontanter o.l</i>			
Bankinnskudd, kontanter o.l.	8	9 290 516	4 976 067
Sum bankinnskudd, kontanter o.l		<u>9 290 516</u>	<u>4 976 067</u>
Sum omløpsmidler		<u>33 246 540</u>	<u>39 215 173</u>
Sum eiendeler		<u>67 590 866</u>	<u>75 683 363</u>

**Balanse**
Ole M Almeli AS

Egenkapital og gjeld	Note	2022	2021
Egenkapital			
<i>Innskutt egenkapital</i>			
Aksjekapital	6, 9	364 058	364 058
Annen innskutt egenkapital	6	11 539 070	11 539 070
Sum innskutt egenkapital		11 903 128	11 903 128
<i>Opptjent egenkapital</i>			
Annen egenkapital	6	13 007 605	9 641 588
Sum opptjent egenkapital		13 007 605	9 641 588
Sum egenkapital		24 910 733	21 544 716
Gjeld			
<i>Avsetning for forpliktelser</i>			
Utsatt skatt	5	8 288 066	12 161 805
Sum avsetning for forpliktelser		8 288 066	12 161 805
<i>Annen langsiktig gjeld</i>			
Langsiktig konserngjeld		2 212 485	12 016 930
Sum annen langsiktig gjeld		2 212 485	12 016 930
<i>Kortsiktig gjeld</i>			
Leverandørgjeld		13 548 810	9 041 752
Betalbar skatt	5	4 849 521	0
Skyldig offentlige avgifter		2 017 640	1 756 146
Utbytte		0	5 000 000
Annen kortsiktig gjeld	10	11 763 611	14 162 015
Sum kortsiktig gjeld		32 179 582	29 959 913
Sum gjeld		42 680 134	54 138 648
Sum egenkapital og gjeld		67 590 866	75 683 364

Dal, 30.06. 2023
Styret i Ole M Almeli AS
Magny Almeli
Styreleder
Ole Martin Almeli
Styremedlem
Ole Morten Almeli
Styremedlem



Noter til regnskapet 2022

Regnskapsprinsipper

Årsregnskapet er satt opp i samsvar med regnskapsloven og god regnskapsskikk. Forutsetningen om fortsatt drift er lagt til grunn ved utarbeidelsen.

Bruk av estimater

Utarbeidelse av regnskap i samsvar med regnskapsloven krever bruk av estimater. Videre krever anvendelse av selskapets regnskapsprinsipper at ledelsen må utøve skjønn.

Klassifisering av balanseposter

Eiendeler bestemt til varig eie eller bruk klassifiseres som anleggsmidler. Eiendeler som er tilknyttet varekretsløpet klassifiseres som omløpsmidler. Fordringer for øvrig klassifiseres som omløpsmidler hvis de skal tilbakebetales innen ett år. For gjeld legges analoge kriterier til grunn. Første års avdrag på langsiktige fordringer og langsiktig gjeld klassifiseres likevel ikke som omløpsmiddel og kortsiktig gjeld.

Varige driftsmidler

Tomter avskrives ikke. Andre varige driftsmidler balanseføres og avskrives lineært til restverdi over driftsmidlenes forventede utnyttbare levetid. Ved endring i avskrivningsplan fordeles virkningen over gjenværende avskrivningstid ("knekkpunktmetoden"). Vedlikehold av driftsmidler kostnadsføres løpende under driftskostnader. Påkostninger og forbedringer tillegges driftsmidlets kostpris og avskrives i takt med driftsmidlet. Skillet mellom vedlikehold og påkostning/forbedring regnes i forhold til driftsmidlets stand på anskaffelsestidspunktet.

Nedskrivning av anleggsmidler

Ved indikasjon om at balanseført verdi av et anleggsmiddel er høyere enn virkelig verdi, foretas det test for verdifall. Testen foretas for det laveste nivå av anleggsmidler som har selvstendige kontantstrømmer. Hvis balanseført verdi er høyere enn både salgsverdi og gjenvinnbart beløp (nåverdi ved fortsatt bruk/eie), foretas det nedskrivning til det høyeste av salgsverdi og gjenvinnbart beløp.

Anleggskontrakter

Arbeid under utførelse knyttet til fastpriskontrakter med lang tilvirkningstid vurderes etter løpende avregnings metode. Fullførelsesgraden beregnes som påløpte kostnader i prosent av forventet totalkostnad. Totalkostnaden revideres løpende. For prosjekter som antas å gi tap, kostnadsføres hele det beregnede tapet umiddelbart.

Fordringer

Kundefordringer føres opp i balansen etter fradrag for avsetning til forventede tap. Avsetning til tap gjøres på grunnlag av individuell vurdering av fordringene og en tilleggsavsetning som skal dekke øvrige påregnelige tap. Vesentlige økonomiske problemer hos kunden, sannsynligheten for at kunden vil gå konkurs eller gjennomgå økonomisk restrukturering, og utsettelse og mangler ved betalinger anses som indikatorer på at kundefordringer må nedskrives.

Garantiarbeider/reklamasjoner

Garantiarbeider/reklamasjoner knyttet til avsluttede salg vurderes til antatt kostnad for slikt arbeid. Estimater beregnes med utgangspunkt i historiske tall for garantiarbeider, men korrigert for forventet avvik på grunn av for eksempel endring i kvalitetssikringsrutiner og endring i produktspekter. Avsetningen føres opp under "Annen kortsiktig gjeld", og endringen i avsetningen kostnadsføres. Selskapet har i 2022 ingen tapsprosjekter. Det er avsatt 3 600 000 kr i fremtidige garantiforpliktelse.

Skatt

Skattekostnaden i resultatregnskapet omfatter både periodens betalbare skatt og endring i utsatt skatt. Utsatt skatt beregnes på grunnlag av de midlertidige forskjeller som eksisterer mellom regnskapsmessige og skattemessige verdier, samt eventuelt ligningsmessig underskudd til fremføring ved utgangen av regnskapsåret. Skatteøkende og skattereduserende midlertidige forskjeller som reverserer eller kan reversere i samme periode er utlignet. Oppføring av utsatt skattefordel på netto skattereduserende forskjeller som ikke er utlignet og underskudd til fremføring, begrunnes med antatt fremtidig inntjening. Utsatt skatt og skattefordel som kan balanseføres oppføres netto i balansen.



Noter til regnskapet 2022

Kontantstrømoppstilling

Kontantstrømoppstillingen utarbeides etter den indirekte metoden. Kontanter og kontantekvivalenter omfatter kontanter, bankinnskudd og andre kortsiktige likvide plasseringer, som umiddelbart og med uvesentlig kursrisiko kan konverteres til kjente kontantbeløp og med gjenværende løpetid mindre enn tre måneder fra anskaffelsesdato.

Note 1 Driftsinntekt

	2022	2021
Salgsinntekter fra entreprenørvirksomhet	118 991 357	110 814 163
Leieinntekter	222 364	413 620
Andre driftsinntekter	5 500	0
Sum	119 219 220	111 227 783

Geografisk fordeling

	2022	2021
Norge	119 219 220	111 227 783
Sum	119 219 220	111 227 783

Note 2 Transaksjoner med nærstående parter

Ytelser til ledende ansatte er omtalt i note 0, og mellomværende med konsernselskaper er omtalt i note 7.

Selskapet har transaksjoner med nærstående parter	2022	2021
Kjøp av tjenester - Konsernselskaper	1 536 551	2 858 916
Salg av tjenester - Konsernselskaper	2 194 711	2 125 221

Note 3 Lønnskostnader, antall ansatte, godtgjørelser, lån til ansatte mm

Lønnskostnader	2022	2021
Lønninger	17 954 642	18 817 974
Arbeidsgiveravgift	2 781 141	2 919 059
Andre ytelser	1 554 869	1 454 102
Sum	22 290 651	23 191 135

Gjennomsnittlig antall årsverk sysselsatt i regnskapsåret 29 27

Det er ikke gitt lån/sikkerhetsstillelse til daglig leder, styrets leder eller andre nærstående parter.

Selskapets pensjonsordning tilfredsstiller kravene i lov om obligatorisk tjenestepensjon. Det er 26 personer med i ordningen.



Noter til regnskapet 2022

Kostnadsført godtgjørelse til revisor	2022	2021
Lovpålagt revisjon	115 000	115 000
Teknisk bistand med årsregnskap og ligningspapirer	21 600	20 000
Annet	0	14 213
Sum	136 600	149 213

Note 4 Varige driftsmidler

	Tomter og bygg	Vare og lastebiler	Maskiner og inventar	Sum
Anskaffelseskost 01.01	4 426 567	20 280 129	73 471 418	98 178 114
Tilgang	0	251 000	304 459	555 459
Avgang	0	0	0	0
Anskaffelseskost 31.12	4 426 567	20 531 129	73 775 877	98 733 573
Akkumulerte avskrivninger	462 036	16 779 524	62 927 700	80 169 260
Balanseført verdi 31.12	3 964 531	3 751 605	10 848 177	18 564 313
Årets avskrivninger	54 716	1 954 890	4 917 964	6 927 571
Avskrivningsplan	Lineær	Lineær	Lineær	
Økonomisk levetid	10-50 år	3-5 år	3-5 år	



Noter til regnskapet 2022

Note 5 Skatt

Årets skattekostnad	2022	2021
Resultatført skatt på ordinært resultat:		
Betalbar skatt	4 849 521	0
Endring i utsatt skatt	-3 873 739	1 145 415
Skattekostnad ordinært resultat	975 782	1 145 415
Skattepliktig inntekt:		
Resultat før skatt	4 341 798	5 193 639
Permanente forskjeller	93 578	12 791
Endring i midlertidige forskjeller	24 765 617	-24 858 962
Mottatt konsernbidrag	0	12 494 816
Anvendelse av fremførbart underskudd	-7 157 716	0
Skattepliktig inntekt	22 043 277	-7 157 716
Betalbar skatt i balansen:		
Betalbar skatt på årets resultat	4 849 521	-2 748 860
Betalbar skatt på mottatt konsernbidrag	0	2 748 860
Sum betalbar skatt i balansen	4 849 521	0
Beregning av effektiv skattesats		
Resultat før skatt	4 341 798	5 193 639
Beregnet skatt av resultat før skatt	955 196	1 142 601
Skatteeffekt av permanente forskjeller	20 587	2 814
Sum	975 783	1 145 415
Effektiv skattesats	22,5 %	22,1 %

Skatteeffekten av midlertidige forskjeller som har gitt opphav til utsatt skatt og utsatte skattefordeler, spesifisert på typer av midlertidige forskjeller

	2022	2021	Endring
Varige driftsmidler	-5 503 365	-3 746 698	1 756 666
Tilvirkningskontrakter	46 709 832	69 516 142	22 806 310
Fordringer	-744 000	-744 000	0
Gevinst - og tapskonto	810 562	1 013 203	202 641
Avsetninger mv	-3 600 000	-3 600 000	0
Sum	37 673 029	62 438 647	24 765 617
Akkumulert fremførbart underskudd	0	-7 157 716	-7 157 716
Grunnlag for utsatt skatt	37 673 029	55 280 930	17 607 901
Utsatt skatt (22 %)	8 288 066	12 161 805	3 873 738

Note 6 Egenkapital

	Aksjekapital	Annen innskutt egenkapital	Annen egenkapital	Sum egenkapital
Pr. 01.01.	364 058	11 539 070	9 641 588	21 544 716
Årets resultat	0	0	3 366 016	3 366 016
Pr. 31.12.	364 058	11 539 070	13 007 605	24 910 733



Noter til regnskapet 2022

Note 7 Mellomværende med selskap i samme konsern

Fordringer - foretak i samme konsern	2022	2021
Langsiktige fordringer	15 780 013	13 060 919
Kortsiktige fordringer	0	12 494 816
Sum fordringer	15 780 013	25 555 735
Gjeld - foretak i samme konsern	2022	2021
Langsiktig gjeld	-2 212 485	-12 016 930
Kortsiktig gjeld	0	-5 000 000
Sum gjeld	-2 212 485	-5 000 000

Note 8 Bundne bankinnskudd, trekkrettigheter

Bundne bankinnskudd	2022	2021
Skattetrekkmidler	1 162 766	954 782

Note 9 Aksjonærer

Aksjekapitalen i Ole M Almeli AS pr. 31.12 består av:

	Antall	Pålydende	Bokført
Ordinære aksjer	364 058	1,0	364 058
Sum	364 058		364 058

Eierstruktur

De største aksjonærene i % pr. 31.12 var:

	Ordinære	Eierandel	Stemmeandel
O. M. Holding AS	364 058	100,0	100,0

Morselskapet O.M. Holding AS har forretningskontor i Vognvegen 23, 2072 Dal, hvor en kan få utlevert konsernregnskap der selskapet inngår.



Noter til regnskapet 2022

Note 10 Anleggskontrakter

Balanseførte verdier vedrørende prosjekter	2022	2021
<i>Inkludert i andre kortsiktige fordringer</i>		
Opptjent ikke fakturert produksjon	0	0
<i>Inkludert i kortsiktig gjeld</i>		
Fakturert, ikke utført produksjon (forskudd)	5 969 311	8 300 000
<i>Resultatførte verdier vedrørende prosjekt</i>		
Resultatposter vedrørende prosjekter	23 291 907	32 283 059

Selskapet her i 2022 ingen tapsprosjekter. Det er avsatt 3 600 000 kr i fremtidige garantiforpliktelser.



Kontantstrømpoppstilling 1.1 - 31.12.2022

Ole M. Almeli AS

Kontantstrømmer fra operasjonelle aktiviteter	2022	2021
Resultat før skatt	2 011 109	5 193 639
Betalbar skatt	0	-5 384 859
Ordinære avskrivninger	6 927 571	6 949 879
Gevinst ved salg av driftsmidler	0	0
Endring i , kundefordringer og leverandørgjeld	-8 681 109	147 427
Endring i andre tidsavgrensningsposter	2 035 211	1 235 167
Netto kontantstrøm fra operasjonelle aktiviteter	2 292 782	8 141 253
Kontantstrømmer fra investeringsaktiviteter		
Investeringer i varige driftsmidler	-555 459	-9 879 631
Salg av varige driftsmidler	0	0
Endring i andre investeringer (herunder utlån)	4 886 753	2 843 696
Netto kontantstrøm fra investeringsaktiviteter	4 331 294	-7 035 935
Kontantstrømmer fra finansieringsaktiviteter		
Nedbetaling / Opptak langsiktig lån	-9 804 445	4 015 286
Utbetalinger av konsernbidrag	12 494 816	-1 000 000
Utbetalt utbytte	-5 000 000	-7 000 000
Netto kontantstrøm fra finansieringsaktiviteter	-2 309 629	-3 984 714
Netto endring i likvider i året	4 314 447	-2 879 396
Kontanter og bankinnskudd pr 1.1	4 976 067	7 855 465
Kontanter og bankinnskudd pr 31.12.	9 290 514	4 976 067



Ole M. Almeli AS

NO 942 657 749 MVA

Styrets årsberetning 2022

Virksomhetens art og hvor den drives

Ole M. Almeli AS utfører oppdrag innenfor maskinentreprenørbransjen og alt hva hermed står i denne forbindelse. Selskapets lokaler ligger på Dal, i Eidsvoll Kommune.

Rettvisende oversikt over utvikling og resultat

Styret mener at årsregnskapet gir et rettvisende bilde av selskapets eiendeler og gjeld, finansielle stilling og resultat.

Omsetningen i selskapet utgjorde i 2022 kr.119,2 mill. mot 111,2 mill. i 2021.

Årsresultatet ble på kr. 3,3mill. mot 4,0 mill. i 2021.

Selskapets likviditetsbeholdning pr.31.12.2022 var Kr. 9,2 mill. Styrets vurderer selskapets evne til egenfinansiering av investeringer som god.

Selskapets kortsiktige gjeld utgjorde pr. 31.12.2022 kr. 32,1 mill. mot Kr. 29,9 mill. i 2021. Selskapets finansielle stilling betegnes som tilfredsstillende.

Totalkapitalen pr. 31.12.2022 var kr. 67,5 mill, sammenlignet med Kr. 75,6 mill i 2021. Egenkapitalen var ved utgangen av 2022 på 36,8 %, sammenlignet med 28,4 % ved utgangen av 2021

Fortsatt drift

Forutsetningen om fortsatt drift er til stede, årsregnskapet for 2022 er satt opp under denne forutsetning.

Finansiell Risiko

Styret er av den oppfatning at den finansielle risiko er lav i forhold til selskapets eiendeler, gjeld, finansiell stilling og resultat.

Hendelser etter balansedagen - Fremtidig utvikling

Markedsutviklingen for selskapets hovedvirksomhet i 2022 var stabil. Koronapandemien og uroen i Europa har gjort det vanskeligere å opprettholde anleggsdriften, samt påført ekstra kostnader utover forventet prisvekst, noe som har bidratt til at fortjenesten vedr. årsregnskapet 2022 er redusert. Da med tanke på bygg og anlegg som er hovedaktiviteten til selskapet. Selskapet vil i tiden fremover følge uroen i Europa tett og gjøre de tiltak som måtte kreves for å trygge selskapet for foresatt drift.

Forsknings- og utviklingsaktiviteter

Selskapet har for tiden ingen pågående forsknings- eller utviklingsaktiviteter.

Arbeidsmiljø

Sykefraværet i selskapet var på totalt 325 dager i 2022, noe som utgjorde 4,72 % av total arbeidstid. Sykefraværet noe høyere enn i 2021. Noe som skyldes flere koronatilfeller og langtids sykemeldinger.

Styret er tilfreds med utviklingen, og arbeider kontinuerlig med tiltak for å redusere antall sykedager ytterligere.



Styret vurderer arbeidsmiljøet og den generelle trivsel på arbeidsplassen som god. Det er blitt rapportert om en alvorlig og tre mindre alvorlige arbeidsulykker på arbeidsplassen i løpet av året.

Likestilling

Selskapet har som mål å være en arbeidsplass der det råder full likestilling mellom kvinner og menn. Det skal ikke forekomme forskjellsbehandling grunnet kjønn i saker som for eksempel lønn, avansement, rekruttering med mer. Selskapet har i dag en kvinneandel på 8%. Tilgangen på kvinnelig arbeidskraft i bransjen er begrenset, dette viser seg særlig innenfor grunnarbeid/maskinfører.

Selskapet har i 2022 hatt økt fokus på likestilling og mangfold, der fokus på mobbing, trakassering og likestilling i medarbeidersamtalene ble kartlagt. Arbeidet med likestilling og mangfold er et prioritert arbeid hos styret.

Selskapet har 26 menn og 3 kvinner ansatt. Styret består av 2 menn og 1 kvinne. Styrets leder er en kvinne.

Redegjørelse for aktsomhetsvurderinger etter åpenhetsloven

Selskapets redegjørelse for aktsomhetsvurderingene etter åpenhetsloven er å finne på selskapets nettsider, www.Almeli.no

Ytre miljø

Som maskinentreprenør-selskap har Ole M. Almeli AS aktiviteter som bidrar til miljøbelastninger på det ytre miljø. Selskapets målsetning er å redusere virksomhetens miljøpåvirkning så mye som mulig. Selskapet har de siste årene hatt fokus på tomgangskjøring på maskinene. Samt at selskapet har økt fokus på bruk av biodiesel. Utslipp fra produksjon, inkludert stoffer som kan innebære miljøskader, er innenfor de kravene myndighetene stiller. Styret er påpasselig med å følge offentlige forskrifter på området. Selskapet har utarbeidet eget HMS- og kvalitetssikringssystem.

Forsikring for styrets medlemmer og daglig leder


Selskapet har ikke tegnet forsikring som gir styre eller daglig leder dekning for mulige ansvarskrav i forbindelse med sitt virke.

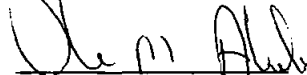
Årsresultat og disponeringer


Selskapets resultat ble kr. 3 366 016,- som styret foreslår disponert slik:

Overført fra annen EK	<u>3 366 016</u>
Sum disponert	<u>3 366 016</u>

Dal, 30.06.2023
I styret for Ole M. Almeli AS


Magny Almeli
Styreleder


Ole Martin Almeli
Styremedlem


Ole Morten Almeli
Daglig leder/Styremedlem