



## ÅRSREGNSKAPET FOR REGNSKAPSÅRET 2022 - GENERELL INFORMASJON

### Enheten

Organisasjonsnummer: 983 457 681  
Organisasjonsform: Aksjeselskap  
Foretaksnavn: BRANDO KIDS AS  
Forretningsadresse: Nordre gate 6  
7011 TRONDHEIM

### Regnskapsår

Årsregnskapets periode: 01.01.2022 - 31.12.2022

### Konsern

Morselskap i konsern: Nei

### Regnskapsregler

Regler for små foretak benyttet: Ja  
Benyttet ved utarbeidelsen av årsregnskapet til selskapet: Regnskapslovens alminnelige regler

### Årsregnskapet fastsatt av kompetent organ

Bekreftet av representant for selskapet: Anne Robertsen  
Dato for fastsettelse av årsregnskapet: 30.06.2023

### Grunnlag for avgivelse

År 2022: Årsregnskapet er elektronisk innlevert  
År 2021: Tall er hentet fra elektronisk innlevert årsregnskap fra 2022

*Det er ikke krav til at årsregnskapet m.v. som sendes til Regnskapsregisteret er undertegnet. Kontrollen på at dette er utført ligger hos revisor/enhetens øverste organ. Sikkerheten ivaretas ved at innsender har rolle/rettighet for innsending av årsregnskapet via Altinn, og ved at det bekreftes at årsregnskapet er fastsatt av kompetent organ.*

Brønnøysundregistrene, 26.07.2024



## Resultatregnskap

Beløp i: NOK	Note	2022	2021
<b>RESULTATREGNSKAP</b>			
<b>Inntekter</b>			
Salgsinntekt	2	92 814 570	84 702 020
Annen driftsinntekt	2	51 158	1 511 375
<b>Sum inntekter</b>		<b>92 865 728</b>	<b>86 213 395</b>
<b>Kostnader</b>			
Varekostnad		48 213 276	43 775 700
Lønnskostnad	3	21 738 296	19 722 324
Avskrivning	4	1 325 015	831 254
Annen driftskostnad		23 687 860	21 912 555
<b>Sum kostnader</b>		<b>94 964 447</b>	<b>86 241 833</b>
<b>Driftsresultat</b>		<b>-2 098 719</b>	<b>-28 438</b>
<b>Finansinntekter og finanskostnader</b>			
Annen finansinntekt		27 470	50 967
<b>Sum finansinntekter</b>		<b>27 470</b>	<b>50 967</b>
Annen finanskostnad		843 687	322 954
<b>Sum finanskostnader</b>		<b>843 687</b>	<b>322 954</b>
<b>Netto finans</b>		<b>-816 217</b>	<b>-271 987</b>
<b>Ordinært resultat før skattekostnad</b>		<b>-2 914 936</b>	<b>-300 425</b>
Skattekostnad på ordinært resultat	5	-641 286	-66 094
<b>Ordinært resultat etter skattekostnad</b>		<b>-2 273 650</b>	<b>-234 331</b>
<b>Årsresultat</b>		<b>-2 273 650</b>	<b>-234 331</b>
<b>Overføringer og disponeringer</b>			
Overføringer annen egenkapital	6	-491 625	-234 331
Overføringer annen innskutt egenkapital	6	-1 782 025	
<b>Sum overføringer og disponeringer</b>		<b>-2 273 650</b>	<b>-234 331</b>



## Balanse

Beløp i: NOK	Note	2022	2021
<b>BALANSE - EIENDELER</b>			
<b>Anleggsmidler</b>			
<b>Immaterielle eiendeler</b>			
Utsatt skattefordel	5	246 019	418 010
<b>Sum immaterielle eiendeler</b>		<b>246 019</b>	<b>418 010</b>
<b>Varige driftsmidler</b>			
Driftsløsøre, inventar, verktøy, kontormaskiner ol	4, 7	6 121 404	4 314 723
<b>Sum varige driftsmidler</b>		<b>6 121 404</b>	<b>4 314 723</b>
<b>Sum anleggsmidler</b>		<b>6 367 423</b>	<b>4 732 733</b>
<b>Omløpsmidler</b>			
<b>Varer</b>			
<b>Sum varer</b>	7	<b>18 410 276</b>	<b>16 084 449</b>
<b>Fordringer</b>			
Kundefordringer	7, 8	1 477 862	2 228 686
Andre fordringer	8	6 016 973	2 992 880
<b>Sum fordringer</b>		<b>7 494 835</b>	<b>5 221 566</b>
<b>Bankinnskudd, kontanter og lignende</b>			
<b>Sum bankinnskudd, kontanter og lignende</b>	9	<b>612 003</b>	<b>658 613</b>
<b>Sum omløpsmidler</b>		<b>26 517 114</b>	<b>21 964 628</b>
<b>SUM EIENDELER</b>		<b>32 884 537</b>	<b>26 697 361</b>
<b>BALANSE - EGENKAPITAL OG GJELD</b>			
<b>Egenkapital</b>			
<b>Innskutt egenkapital</b>			
Aksjekapital	6, 10	100 000	100 000
Annen innskutt egenkapital	6	2 469 638	1 368 228
<b>Sum innskutt egenkapital</b>		<b>2 569 638</b>	<b>1 468 228</b>



## Balanse

Beløp i: NOK	Note	2022	2021
<b>Opptjent egenkapital</b>			
Annen egenkapital	6		491 625
<b>Sum opptjent egenkapital</b>			<b>491 625</b>
<b>Sum egenkapital</b>		<b>2 569 638</b>	<b>1 959 853</b>
<b>Sum langsiktig gjeld</b>		<b>0</b>	<b>0</b>
<b>Kortsiktig gjeld</b>			
Leverandørgjeld	8	3 553 033	3 942 539
Skyldige offentlige avgifter	9	5 468 212	4 579 612
Annen kortsiktig gjeld	8	21 293 654	16 215 357
<b>Sum kortsiktig gjeld</b>		<b>30 314 899</b>	<b>24 737 508</b>
<b>Sum gjeld</b>		<b>30 314 899</b>	<b>24 737 508</b>
<b>SUM EGENKAPITAL OG GJELD</b>		<b>32 884 537</b>	<b>26 697 361</b>



## Brønnøysundregistrene

### ÅRSREGNSKAP FOR REGNSKAPSÅRET 2022 - GENERELL INFORMASJON

Journalnummer: 2023 578601

#### Enheten

Organisasjonsnummer: 983 457 681  
Organisasjonsform: Aksjeselskap  
Foretaksnavn: BRANDO KIDS AS  
Forretningsadresse: Nordre gate 6  
7011 TRONDHEIM

#### Regnskapsår

Årsregnskapets periode: 01.01.2022 - 31.12.2022

#### Konsern

Morselskap i konsern: Nei

#### Regnskapsregler

Regler for små foretak benyttet: Ja  
Benyttet ved utarbeidelsen av  
årsregnskapet til selskapet: Regnskapslovens alminnelige regler

#### Årsregnskapet fastsatt av kompetent organ

Bekreftet av representant for selskapet: Anne Robertsen  
Dato for fastsettelse av årsregnskapet: 30.06.2023

#### Grunnlag for avgivelse

År 2022: Årsregnskap er elektronisk innlevert.  
År 2021: Tall er hentet fra elektronisk innlevert årsregnskap fra 2022.

*Det er ikke krav til at årsregnskapet m.v. som sendes til Regnskapsregisteret er undertegnet. Kontrollen på at dette er utført ligger hos revisor/enhetens øverste organ. Sikkerheten ivaretas ved at innsender har rolle/rettighet for innsending av årsregnskapet via Altinn, og ved at det bekreftes at årsregnskapet er fastsatt av kompetent organ.*

Brønnøysundregistrene, 13.07.2023



Organisasjonsnr: 983 457 681  
BRANDO KIDS AS

## RESULTATREGNSKAP

<b>Beløp i: NOK</b>	<b>Note</b>	<b>2022</b>	<b>2021</b>
<b>RESULTATREGNSKAP</b>			
<b>Inntekter</b>			
Salgsinntekt	2	92 814 570	84 702 020
Annen driftsinntekt	2	51 158	1 511 375
<b>Sum inntekter</b>		<b>92 865 728</b>	<b>86 213 395</b>
<b>Kostnader</b>			
Varekostnad		48 213 276	43 775 700
Lønnskostnad	3	21 738 296	19 722 324
Avskrivning	4	1 325 015	831 254
Annen driftskostnad		23 687 860	21 912 555
<b>Sum kostnader</b>		<b>94 964 447</b>	<b>86 241 833</b>
<b>Driftsresultat</b>		<b>-2 098 719</b>	<b>-28 438</b>
<b>Finansinntekter og finanskostnader</b>			
Annen finansinntekt		27 470	50 967
<b>Sum finansinntekter</b>		<b>27 470</b>	<b>50 967</b>
Annen finanskostnad		843 687	322 954
<b>Sum finanskostnader</b>		<b>843 687</b>	<b>322 954</b>
<b>Netto finans</b>		<b>-816 217</b>	<b>-271 987</b>
<b>Ordinært resultat før skattekostnad</b>			
<b>Ordinært resultat før skattekostnad</b>		<b>-2 914 936</b>	<b>-300 425</b>
Skattekostnad på ordinært resultat	5	-641 286	-66 094
<b>Ordinært resultat etter skattekostnad</b>		<b>-2 273 650</b>	<b>-234 331</b>
<b>Årsresultat</b>		<b>-2 273 650</b>	<b>-234 331</b>
<b>Overføringer og disponeringer</b>			
Overføringer annen egenkapital	6	-491 625	-234 331
Overføringer annen innskutt egenkapital	6	-1 782 025	
<b>Sum overføringer og disponeringer</b>		<b>-2 273 650</b>	<b>-234 331</b>



Organisasjonsnr: 983 457 681  
BRANDO KIDS AS

## BALANSE

Beløp i: NOK	Note	2022	2021
<b>BALANSE - EIENDELER</b>			
<b>Anleggsmidler</b>			
<b>Immaterielle eiendeler</b>			
Utsatt skattefordel	5	246 019	418 010
<b>Sum immaterielle eiendeler</b>		<b>246 019</b>	<b>418 010</b>
<b>Varige driftsmidler</b>			
Driftsløsøre, inventar, verktøy, kontormaskiner ol	4, 7	6 121 404	4 314 723
<b>Sum varige driftsmidler</b>		<b>6 121 404</b>	<b>4 314 723</b>
<b>Sum anleggsmidler</b>		<b>6 367 423</b>	<b>4 732 733</b>
<b>Omløpsmidler</b>			
<b>Varer</b>			
<b>Sum varer</b>	7	<b>18 410 276</b>	<b>16 084 449</b>
<b>Fordringer</b>			
Kundefordringer	7, 8	1 477 862	2 228 686
Andre fordringer	8	6 016 973	2 992 880
<b>Sum fordringer</b>		<b>7 494 835</b>	<b>5 221 566</b>
<b>Bankinnskudd, kontanter og lignende</b>			
<b>Sum bankinnskudd, kontanter og lignende</b>	9	<b>612 003</b>	<b>658 613</b>
<b>Sum omløpsmidler</b>		<b>26 517 114</b>	<b>21 964 628</b>
<b>SUM EIENDELER</b>		<b>32 884 537</b>	<b>26 697 361</b>
<b>BALANSE - EGENKAPITAL OG GJELD</b>			
<b>Egenkapital</b>			
<b>Innskutt egenkapital</b>			
Aksjekapital	6, 10	100 000	100 000
Annen innskutt egenkapital	6	2 469 638	1 368 228
<b>Sum innskutt egenkapital</b>		<b>2 569 638</b>	<b>1 468 228</b>
<b>Opptjent egenkapital</b>			
Annen egenkapital	6		491 625
<b>Sum opptjent egenkapital</b>			<b>491 625</b>
<b>Sum egenkapital</b>		<b>2 569 638</b>	<b>1 959 853</b>
<b>Sum langsiktig gjeld</b>		<b>0</b>	<b>0</b>



<b>Kortsiktig gjeld</b>			
Leverandørgjeld	8	3 553 033	3 942 539
Skyldige offentlige avgifter	9	5 468 212	4 579 612
Annen kortsiktig gjeld	8	21 293 654	16 215 357
<b>Sum kortsiktig gjeld</b>		<b>30 314 899</b>	<b>24 737 508</b>
<b>Sum gjeld</b>		<b>30 314 899</b>	<b>24 737 508</b>
<b>SUM EGENKAPITAL OG GJELD</b>		<b>32 884 537</b>	<b>26 697 361</b>



Organisasjonsnr: 983 457 681  
BRANDO KIDS AS

NOTEOPPLYSNINGER - SELSKAP - alle poster oppgitt i hele tall

Note  
10

#### Antall aksjer og aksjeeiere

<u>Aksjeklasse</u>	<u>Ant. aksjer</u>	<u>Pålydende</u>	<u>Bokført verdi</u>
Ordinære aksjer	100.00	1000.00	100000.00
<u>Aksjeeiere - fritekst</u>	<u>Antall</u>	<u>Eierandel</u>	<u>Aksjeklasse</u>
Angen Group AS	91.00	91.00%	Ordinære aksjer
Presso AS	9.00	9.00%	Ordinære aksjer
<u>Sum</u>	<u>Sum antall</u>	<u>Sum eierandel</u>	
	100.00	100.00%	

Note  
3

#### Lønn og ytelser

<u>Lønn</u>	<u>Årets</u>	<u>Fjorårets</u>
	18419025.00	16973247.00
<u>Arbeidsqiveravgift</u>	<u>Årets</u>	<u>Fjorårets</u>
	2655088.00	2388896.00
<u>Pensjonskostnader</u>	<u>Årets</u>	<u>Fjorårets</u>
	396590.00	246661.00
<u>Andre ytelser</u>	<u>Årets</u>	<u>Fjorårets</u>
	267593.00	113520.00
<u>Sum lønnskostnader</u>	<u>Årets</u>	<u>Fjorårets</u>
	21738296.00	19722324.00

Note

Ytelser til ledende personer  
Er det gitt ytelser til ledende person: Nei

#### Ytelser til daglig leder

<u>Ytelser</u>	<u>Lønn</u>	<u>Pensj.forpl.</u>	<u>Andre godtgj.</u>
----------------	-------------	---------------------	----------------------



Daglig leder lønnes gjennom morselskapet, Angen Group AS. Det er etablert managementavtaler for kjøp av tjenester knyttet til administrasjon og ledelse fra mor- og datterselskap. Alle transaksjoner skjer etter armlengdeprinsippet. Selskapet er pliktig til å ha tjenstepensjonsordning etter lov om obligatorisk tjenstepensjon. Selskapets pensjonsordninger tilfredstiller kravene i denne lov.

## Note

### Antall årsverk i regnskapsåret

Virksomheten har hatt følgende antall årsverk:  
44.00

## Note

### Lån og sikkerhetsstillelse til ledende personer og aksjeeiere

Er det gitt lån eller sikkerhetsstillelse til ledende personer: Nei

Det er ikke gitt lån og sikkerhetsstillelse til ledende ansatte og aksjeeiere.

<u>Omløpsmidler</u>	<u>Startdato</u>	<u>Sluttdato</u>	<u>Endring</u>
---------------------	------------------	------------------	----------------

<u>Skattemessig fremf.undersk.</u>	<u>Startdato</u>	<u>Sluttdato</u>	<u>Endring</u>
------------------------------------	------------------	------------------	----------------

<u>Kortsiktig gjeld</u>	<u>Startdato</u>	<u>Sluttdato</u>	<u>Endring</u>
-------------------------	------------------	------------------	----------------



Building a better  
working world

Statsautoriserte revisorer  
Ernst & Young AS

Havnegata 9, 7010 Trondheim  
Postboks 1299 Pirsenteret, 7462 Trondheim

Foretaksregisteret: NO 976 389 387 MVA  
Tlf: +47 24 00 24 00

www.ey.no  
Medlemmer av Den norske Revisorforening

## UAVHENGIG REVISORS BERETNING

Til generalforsamlingen i Brando Kids AS

### Konklusjon

Vi har revidert årsregnskapet for Brando Kids AS som består av balanse per 31. desember 2022, resultatregnskap for regnskapsåret avsluttet per denne datoen og noter til årsregnskapet, herunder et sammendrag av viktige regnskapsprinsipper.

Etter vår mening oppfyller årsregnskapet gjeldende lovkrav og gir et rettviseende bilde av selskapets finansielle stilling per 31. desember 2022 og av dets resultater for regnskapsåret avsluttet per denne datoen i samsvar med regnskapslovens regler og god regnskapsskikk i Norge.

### Grunnlag for konklusjon

Vi har gjennomført revisjonen i samsvar med International Standards on Auditing (ISA-ene). Våre oppgaver og plikter i henhold til disse standardene er beskrevet nedenfor under *Revisors oppgaver og plikter ved revisjonen av årsregnskapet*. Vi er uavhengige av selskapet i samsvar med kravene i relevante lover og forskrifter i Norge og *International Code of Ethics for Professional Accountants* (inkludert internasjonale uavhengighetsstandarder) utstedt av International Ethics Standards Board for Accountants (IESBA-reglene), og vi har overholdt våre øvrige etiske forpliktelser i samsvar med disse kravene. Innhentet revisjonsbevis er etter vår vurdering tilstrekkelig og hensiktsmessig som grunnlag for vår konklusjon.

### Ledelsens ansvar for årsregnskapet

Styret og daglig leder (ledelsen) er ansvarlig for å utarbeide årsregnskapet og for at det gir et rettviseende bilde i samsvar med regnskapslovens regler og god regnskapsskikk i Norge. Ledelsen er også ansvarlig for slik intern kontroll som den finner nødvendig for å kunne utarbeide et årsregnskap som ikke inneholder vesentlig feilinformasjon, verken som følge av misligheter eller feil.

Ved utarbeidelsen av årsregnskapet må ledelsen ta standpunkt til selskapets evne til fortsatt drift og opplyse om forhold av betydning for fortsatt drift. Forutsetningen om fortsatt drift skal legges til grunn for årsregnskapet med mindre ledelsen enten har til hensikt å avvikle selskapet eller virksomheten, eller ikke har noe annet realistisk alternativ.

### Revisors oppgaver og plikter ved revisjonen av årsregnskapet

Vårt mål er å oppnå betryggende sikkerhet for at årsregnskapet som helhet ikke inneholder vesentlig feilinformasjon, verken som følge av misligheter eller feil, og å avgi en revisjonsberetning som inneholder vår konklusjon. Betryggende sikkerhet er en høy grad av sikkerhet, men ingen garanti for at en revisjon utført i samsvar med ISA-ene, alltid vil avdekke vesentlig feilinformasjon. Feilinformasjon kan skyldes misligheter eller feil og er å anse som vesentlig dersom den enkeltvis eller samlet med rimelighet kan forventes å påvirke de økonomiske beslutningene som brukerne foretar på grunnlag av årsregnskapet.

Som del av en revisjon i samsvar med ISA-ene, utøver vi profesjonelt skjønn og utviser profesjonell skepsis gjennom hele revisjonen. I tillegg:


- identifiserer og vurderer vi risikoen for vesentlig feilinformasjon i årsregnskapet, enten det skyldes misligheter eller feil. Vi utformer og gjennomfører revisjonshandlinger for å håndtere slike risikoer, og innhenter revisjonsbevis som er tilstrekkelig og hensiktsmessig som grunnlag for vår konklusjon. Risikoen for at vesentlig feilinformasjon som følge av misligheter ikke blir avdekket, er



Building a better  
working world

- høyere enn for feilinformasjon som skyldes feil, siden misligheter kan innebære samarbeid, forfalskning, bevisste utelatelser, uriktige fremstillinger eller overstyring av intern kontroll.
- opparbeider vi oss en forståelse av den interne kontrollen som er relevant for revisjonen, for å utforme revisjonshandlinger som er hensiktsmessige etter omstendighetene, men ikke for å gi uttrykk for en mening om effektiviteten av selskapets interne kontroll.
  - evaluerer vi om de anvendte regnskapsprinsippene er hensiktsmessige og om regnskapsestimatene og tilhørende noteopplysninger utarbeidet av ledelsen er rimelige.
  - konkluderer vi på om ledelsens bruk av fortsatt drift-forutsetningen er hensiktsmessig, og, basert på innhentede revisjonsbevis, hvorvidt det foreligger vesentlig usikkerhet knyttet til hendelser eller forhold som kan skape betydelig tvil om selskapets evne til fortsatt drift. Dersom vi konkluderer med at det eksisterer vesentlig usikkerhet, kreves det at vi i revisjonsberetningen henleder oppmerksomheten på tilleggsopplysningene i årsregnskapet, eller, dersom slike tilleggsopplysninger ikke er tilstrekkelige, at vi modifiserer vår konklusjon. Våre konklusjoner er basert på revisjonsbevis innhentet frem til datoen for revisjonsberetningen. Etterfølgende hendelser eller forhold kan imidlertid medføre at selskapet ikke kan fortsette driften.
  - evaluerer vi den samlede presentasjonen, strukturen og innholdet i årsregnskapet, inkludert tilleggsopplysningene, og hvorvidt årsregnskapet gir uttrykk for de underliggende transaksjonene og hendelsene på en måte som gir et rettvisende bilde.

Vi kommuniserer med styret blant annet om det planlagte omfanget av og tidspunktet for revisjonsarbeidet og eventuelle vesentlige funn i revisjonen, herunder vesentlige svakheter i den interne kontrollen som vi avdekker gjennom revisjonen.

Trondheim, 15. juni 2023  
ERNST & YOUNG AS  
  
Amund P. Amundsen  
statsautorisert revisor



Brando Kids AS

---

## Årsrapport for 2022

- Årsregnskap
- Resultatregnskap
- Balanse
- Noter

Revisjonsberetning



### Brando Kids AS

#### Resultatregnskap

	Note	2022	2021
<b>Driftsinntekter</b>			
Salgsinntekt	2	92 814 570	84 702 020
Annen driftsinntekt	2	51 158	1 511 375
Sum driftsinntekter		<u>92 865 728</u>	<u>86 213 395</u>
<b>Driftskostnader</b>			
Varekostnad		48 213 276	43 775 700
Lønnskostnad	3	21 738 296	19 722 324
Avskrivning	4	1 325 015	831 254
Annen driftskostnad		<u>23 687 860</u>	<u>21 912 555</u>
Sum driftskostnader		<u>94 964 447</u>	<u>86 241 833</u>
Driftsresultat		<u>-2 098 719</u>	<u>-28 438</u>
<b>Finansinntekter og finanskostnader</b>			
Annen finansinntekt		27 470	50 967
Annen finanskostnad		<u>843 687</u>	<u>322 954</u>
Netto finansposter		<u>-816 217</u>	<u>-271 987</u>
Ordinært resultat før skattekostnad		<u>-2 914 936</u>	<u>-300 425</u>
Skattekostnad på ordinært resultat	5	<u>-641 286</u>	<u>-66 094</u>
<b>Årsresultat</b>		<u><b>-2 273 650</b></u>	<u><b>-234 331</b></u>
<b>Overføringer og disponeringer</b>			
Overføringer annen egenkapital	6	-491 625	-234 331
Overføringer annen innskutt egenkapital	6	<u>-1 782 025</u>	<u>0</u>
Sum disponert		<u>-2 273 650</u>	<u>-234 331</u>



## Brando Kids AS

---

### Balanse pr. 31. desember

	Note	2022	2021
<b>Anleggsmidler</b>			
<i>Immaterielle eiendeler</i>			
Utsatt skattefordel	5	<u>246 019</u>	<u>418 010</u>
Sum immaterielle eiendeler		<u>246 019</u>	<u>418 010</u>
<i>Varige driftsmidler</i>			
Driftsløsøre, inventar, verktøy, kontormaskiner ol	4, 7	<u>6 121 404</u>	<u>4 314 723</u>
Sum varige driftsmidler		<u>6 121 404</u>	<u>4 314 723</u>
Sum anleggsmidler		<u>6 367 423</u>	<u>4 732 733</u>
<b>Omløpsmidler</b>			
Varer	7	<u>18 410 276</u>	<u>16 084 449</u>
<i>Fordringer</i>			
Kundefordringer	7, 8	<u>1 477 862</u>	<u>2 228 686</u>
Andre fordringer	8	<u>6 016 973</u>	<u>2 992 880</u>
Sum fordringer		<u>7 494 835</u>	<u>5 221 566</u>
Bankinnskudd, kontanter og lignende	9	<u>612 003</u>	<u>658 613</u>
Sum omløpsmidler		<u>26 517 114</u>	<u>21 964 628</u>
Sum eiendeler		<u>32 884 537</u>	<u>26 697 361</u>




**Brando Kids AS**


**Balanse pr. 31. desember**


	Note	2022	2021
<b>Egenkapital</b>			
<i>Innskutt egenkapital</i>			
Aksjekapital	6, 10	100 000	100 000
Annen innskutt egenkapital	6	<u>2 469 638</u>	<u>1 368 228</u>
Sum innskutt egenkapital		<u>2 569 638</u>	<u>1 468 228</u>
<i>Opptjent egenkapital</i>			
Annen egenkapital	6	<u>0</u>	<u>491 625</u>
Sum opptjent egenkapital		<u>0</u>	<u>491 625</u>
Sum egenkapital		<u>2 569 638</u>	<u>1 959 853</u>
<b>Gjeld</b>			
<i>Kortsiktig gjeld</i>			
Leverandørgjeld	8	3 553 033	3 942 539
Skyldige offentlige avgifter	9	5 468 212	4 579 612
Annen kortsiktig gjeld	8	<u>21 293 654</u>	<u>16 215 357</u>
Sum kortsiktig gjeld		<u>30 314 899</u>	<u>24 737 508</u>
Sum gjeld		<u>30 314 899</u>	<u>24 737 508</u>
Sum egenkapital og gjeld		<u>32 884 537</u>	<u>26 697 361</u>

31. desember 2022  
Trondheim, 16/5 - 2023

  
Jon Smestad  
styreleder

  
Pål Erik Solli-Sæther  
styremedlem

  
Kari Angen Smestad  
styremedlem

  
Harald Angen  
Daglig leder, styremedlem



## Brando Kids AS

---

### Noter til regnskapet for 2022

#### Note 1 - Regnskapsprinsipper

Årsregnskapet er satt opp i samsvar med regnskapslovens bestemmelser og god regnskapsskikk for små foretak.

##### *Salgsinntekter*

Inntektsføring ved salg av varer skjer på leveringstidspunktet.

##### *Klassifisering og vurdering av balanseposter*

Omløpsmidler og kortsiktig gjeld omfatter poster som forfaller til betaling innen ett år etter balansedagen, samt poster som knytter seg til varekretsløpet. Øvrige poster er klassifisert som anleggsmiddel/langsiktig gjeld.

Omløpsmidler vurderes til laveste av anskaffelseskost og virkelig verdi. Kortsiktig gjeld balanseføres til nominelt beløp på etableringstidspunktet.

Anleggsmidler vurderes til anskaffelseskost, men nedskrives til virkelig verdi ved verdifall som ikke forventes å være forbigående. Anleggsmidler med begrenset økonomisk levetid avskrives planmessig. Langsiktig gjeld balanseføres til nominelt beløp på etableringstidspunktet.

##### *Fordringer*

Kundefordringer og andre fordringer er oppført i balansen til pålydende etter fradrag for avsetning til forventet tap. Avsetning til tap gjøres på grunnlag av individuelle vurderinger av de enkelte fordringene.

##### *Varebeholdninger*

Lager av innkjøpte varer er verdsatt til laveste av anskaffelseskost og virkelig verdi. Anskaffelseskost vurderes etter FIFO- prinsippet. Det foretas nedskrivning for påregnelig ukurans.

##### *Varige driftsmidler*

Varige driftsmidler balanseføres og avskrives over driftsmidlets forventede økonomiske levetid. Direkte vedlikehold av driftsmidler kostnadsføres løpende under driftskostnader, mens påkostninger eller forbedringer tillegges driftsmidlets kostpris og avskrives i takt med driftsmidlet. Dersom gjenvinnbart beløp av driftsmiddelet er lavere enn balanseført verdi foretas nedskrivning til gjenvinnbart beløp. Gjenvinnbart beløp er det høyeste av netto salgsverdi og verdi i bruk. Verdi i bruk er nåverdien av de fremtidige kontantstrømmene som eiendelen vil generere.

##### *Skatter*

Skattekostnaden i resultatregnskapet omfatter både periodens betalbare skatt og endring i utsatt skatt. Utsatt skatt er beregnet med 22% på grunnlag av de midlertidige forskjeller som eksisterer mellom regnskapsmessige og skattemessige verdier, samt ligningsmessig underskudd til fremføring ved utgangen av regnskapsåret. Skatteøkende og skattereduserende midlertidige forskjeller som reverserer eller kan reversere i samme periode er utlignet og nettoført. Netto utsatt skattefordel balanseføres i den grad det er sannsynlig at denne kan bli nyttiggjort.



## Brando Kids AS

---

### Noter til regnskapet for 2022

#### Note 2 - Salgsinntekter

	2022	2021
<i>Pr. virksomhetsområde</i>		
Salg av konfeksjon	92 814 570	84 702 020
Kompensasjonsordningen	0	1 511 375
	<u>92 814 570</u>	<u>86 213 395</u>

#### Note 3 - Lønnskostnader, antall ansatte og lån til ansatte

<i>Lønnskostnader</i>	2022	2021
Lønninger	18 419 025	16 973 247
Arbeidsgiveravgift	2 655 088	2 388 896
Pensjonskostnader	396 590	246 661
Andre ytelser	267 593	113 520
Sum	<u>21 738 296</u>	<u>19 722 324</u>

Selskapet har i regnskapsåret sysselsatt totalt 44 årsverk.

#### *Ytelser til ledende personer*

Daglig leder lønnes gjennom morselskapet, Angen Group AS. Det er etablert managementavtaler for kjøp av tjenester knyttet til administrasjon og ledelse fra mor- og datterselskap. Alle transaksjoner skjer etter armlengdeprinsippet.

Selskapet er pliktig til å ha tjenestepensjonsordning etter lov om obligatorisk tjenestepensjon. Selskapets pensjonsordninger tilfredstiller kravene i denne lov.

#### *Lån og sikkerhetsstillelse til ledende ansatte, tillitsvalgte og aksjeeiere mv.*

Det er ikke gitt lån og sikkerhetsstillelse til ledende ansatte og aksjeeiere.



## Brando Kids AS

---

### Noter til regnskapet for 2022

#### Note 4 - Varige driftsmidler

	<b>Driftsløsøre, inventar, verktøy mm.</b>	<b>Sum</b>
Anskaffelseskost 01.01.	21 990 482	21 990 482
Tilgang kjøpte driftsmidler	3 101 660	3 101 660
<b>Anskaffelseskost 31.12.</b>	<b>25 092 142</b>	<b>25 092 142</b>
<b>Akk.avskrivning 31.12.</b>	<b>-18 970 738</b>	<b>-18 970 738</b>
<b>Balanseført pr. 31.12.</b>	<b>6 121 404</b>	<b>6 121 404</b>
Årets avskrivninger	1 325 015	1 325 015
Økonomisk levetid	3 - 10 år	
Avskrivningsplan	Lineær	



## Brando Kids AS

### Noter til regnskapet for 2022

#### Note 5 - Skatt

<i>Årets skattekostnad fordeler seg på:</i>	<b>2022</b>	<b>2021</b>
Endring utsatt skatt	-641 286	-66 094
Årets totale skattekostnad	-641 286	-66 094
<i>Beregning av årets skattegrunnlag:</i>	<b>2022</b>	<b>2021</b>
Ordinært resultat før skattekostnad	-2 914 936	-300 425
Endring i midlertidige forskjeller	-781 776	-1 453 712
Grunnlag betalbar skatt i resultatregnskapet	-3 696 712	-1 754 137
Mottatt konsernbidrag	3 696 712	1 754 137
Årets skattegrunnlag	0	0
<i>Oversikt over midlertidige forskjeller</i>	<b>2022</b>	<b>2021</b>
Driftsmidler	-1 118 266	-1 900 042
Netto midlertidige forskjeller pr 31.12	-1 118 266	-1 900 042
Utsatt skattefordel/Utsatt skatt (22%)	-246 019	-418 009
<i>Forklaring til hvorfor årets skattekostnad ikke utgjør 22% av resultat før skatt</i>	<b>2022</b>	
22% skatt av resultat før skatt	-641 286	
Beregnet skattekostnad	-641 286	
Effektiv skattesats *)	22 %	
*) Skattekostnad i forhold til resultat før skatt		

#### Note 6 - Egenkapital

	Aksjekapital	Annen innskutt egenkapital	Annen egenkapital	Sum
Egenkapital 01.01.	100 000	1 368 228	491 625	1 959 853
Årsresultat	0	-1 782 025	-491 625	-2 273 650
Mottatt konsernbidrag	0	2 883 435	0	2 883 435
Egenkapital 31.12.	100 000	2 469 638	0	2 569 638



## Brando Kids AS

---

### Noter til regnskapet for 2022

#### Note 7 - Pant og garantier

Samlet garantiansvar varekreditt og husleier/felleskostnader for hele konsernet har en sum på kr 18 487 896.

Det er etablert konsernkontoordning med trekkrettighet på kr 75 000 000. Til sikkerhet for trekkrettighet foreligger det samlede pantstillelse i varelager, kundefordringer og driftstilbehør.

<i>Sikret i panteobjekt med bokførte verdier:</i>	<b>2022</b>	<b>2021</b>
Driftstilbehør	6 121 406	4 314 724
Varelager	18 410 276	16 084 449
Utestående fordringer	1 477 862	2 228 686
Sum	<u>26 009 544</u>	<u>22 627 859</u>

#### Note 8 - Mellomværende med selskap i samme konsern og tilknyttet selskap

<b>Fordringer</b>	<b>2022</b>	<b>2021</b>
Andre fordringer	2 320 261	1 234 977
Konsernbidrag	3 696 712	1 754 138
Sum	<u>6 016 973</u>	<u>2 989 115</u>

<b>Gjeld</b>	<b>2022</b>	<b>2021</b>
Kortsiktig gjeld til konsernselskap	307 417	0
Annen kortsiktig gjeld	-19 086 135	-14 117 424
Sum	<u>-18 778 718</u>	<u>-14 117 424</u>

Brando Kids AS er et datterselskap i Angen Group konsernet. Fullstendig konsernregnskap kan fås utlevert hos Angen Group AS, Nordre gate 6, 7011 Trondheim.

#### Note 9 - Bankinnskudd

	<b>2022</b>
Bundne skattetreksmidler utgjør	553 061



## Brando Kids AS

---

### Noter til regnskapet for 2022

#### Note 10 - Aksjekapital og aksjonærinformasjon

Aksjekapitalen består av:

	<b>Antall</b>	<b>Pålydende</b>	<b>Balanseført</b>
Ordinære aksjer	100	1 000	100 000

Oversikt over aksjonærene i selskapet pr. 31.12:

	<b>Ordinære aksjer</b>	<b>Eierandel</b>	<b>Stemmeandel</b>
Angen Group AS	91	91 %	91 %
Presso AS	9	9 %	9 %
<b>Sum</b>	<b>100</b>	<b>100 %</b>	<b>100 %</b>

---