



ÅRSREGNSKAPET FOR REGNSKAPSÅRET 2024 - GENERELL INFORMASJON

Enheten

Organisasjonsnummer: 924 690 402
Organisasjonsform: Aksjeselskap
Foretaksnavn: MEILI TOPCO AS
Forretningsadresse: c/o Recharge AS
Henrich Gerners gate 14
1530 MOSS

Regnskapsår

Årsregnskapets periode: 01.01.2024 - 31.12.2024

Konsern

Morselskap i konsern: Ja
Konsernregnskap lagt ved: Ja

Regnskapsregler

Regler for små foretak benyttet: Ja
Benyttet ved utarbeidelsen av årsregnskapet til selskapet: Regnskapslovens alminnelige regler
Benyttet ved utarbeidelsen av årsregnskapet til konsernet: Regnskapslovens alminnelige regler

Årsregnskapet fastsatt av kompetent organ

Bekreftet av representant for selskapet: Bente Smerud
Dato for fastsettelse av årsregnskapet: 30.06.2025

Grunnlag for avgivelse

År 2024: Årsregnskapet er elektronisk innlevert
År 2023: Tall er hentet fra elektronisk innlevert årsregnskap fra 2024

Det er ikke krav til at årsregnskapet m.v. som sendes til Regnskapsregisteret er undertegnet. Kontrollen på at dette er utført ligger hos revisor/enhetens øverste organ. Sikkerheten ivaretas ved at innsender har rolle/rettighet for innsending av årsregnskapet via Altinn, og ved at det bekreftes at årsregnskapet er fastsatt av kompetent organ.

Brønnøysundregistrene, 13.08.2025



Resultatregnskap

Beløp i: NOK	Note	2024	2023
RESULTATREGNSKAP			
Kostnader			
Annen driftskostnad	1	1 802 000	2 044 000
Sum kostnader		1 802 000	2 044 000
Driftsresultat		-1 802 000	-2 044 000
Finansinntekter og finanskostnader			
Renteinntekt fra foretak i samme konsern		525 000	0
Annen renteinntekt		239 000	0
Annen finansinntekt			28 534 000
Sum finansinntekter		764 000	28 534 000
Annen finanskostnad			17 737 000
Sum finanskostnader			17 737 000
Netto finans		764 000	10 797 000
Resultat før skattekostnad		-1 038 000	8 753 000
Skattekostnad på resultat	2		5 067 000
Årsresultat	3	-1 038 000	3 686 000
Overføringer og disponeringer			
Konsernbidrag			-17 963 000
Avsatt til annen egenkapital		-1 038 000	-14 277 000
Sum overføringer og disponeringer		-1 038 000	3 686 000



Balanse

Beløp i: NOK	Note	2024	2023
BALANSE - EIENDELER			
Anleggsmidler			
Immaterielle eiendeler			
Finansielle anleggsmidler			
Investering i datterselskap	5	3 693 361 000	3 339 361 000
Lån til tilknyttet selskap og felles kontrollert virksomhet		733 000	690 000
Andre langsiktige fordringer			23 030 000
Sum finansielle anleggsmidler		3 694 094 000	3 363 081 000
Sum anleggsmidler		3 694 094 000	3 363 081 000
Omløpsmidler			
Varer			
Bankinnskudd, kontanter og lignende			
Bankinnskudd, kontanter o.l		3 076 000	4 837 000
Sum bankinnskudd, kontanter og lignende		3 076 000	4 837 000
Sum omløpsmidler		3 076 000	4 837 000
SUM EIENDELER		3 697 170 000	3 367 918 000
BALANSE - EGENKAPITAL OG GJELD			
Egenkapital			
Innskutt egenkapital			
Aksjekapital	4	373 000	337 000
Overkurs		3 717 770 000	3 364 330 000
Annen innskutt egenkapital		-21 081 000	-20 043 000
Sum innskutt egenkapital	3	3 697 062 000	3 344 624 000
Sum egenkapital		3 697 062 000	3 344 624 000
Sum langsiktig gjeld		0	0



Balanse

Beløp i: NOK	Note	2024	2023
Kortsiktig gjeld			
Leverandørgjeld		108 000	45 000
Annen kortsiktig gjeld			23 248 000
Sum kortsiktig gjeld		108 000	23 293 000
Sum gjeld		108 000	23 293 000
SUM EGENKAPITAL OG GJELD		3 697 170 000	3 367 917 000



Konsernets resultatregnskap

Beløp i: NOK	Note	2024	2023
RESULTATREGNSKAP			
Inntekter			
Salgsinntekter		308 965 337	297 237 275
Andre driftsinntekter		2 472 505	678 455
Sum inntekter	2	311 437 842	297 915 730
Kostnader			
Varekostnad	14	172 673 218	134 268 103
Lønnskostnad	3	116 804 525	94 929 382
Avskrivninger	4	334 045 167	268 416 634
Annen driftskostnad	3	126 217 867	95 145 806
Sum kostnader		749 740 777	592 759 925
Driftsresultat		-438 302 935	-294 844 195
Finansinntekter og finanskostnader			
Annen finansinntekt		4 519 358	34 030 076
Sum finansinntekter		4 519 358	34 030 076
Annen finanskostnad		18 523 323	152 406 677
Sum finanskostnader		18 523 323	152 406 677
Netto finans	5	-14 003 965	-118 376 601
Resultat før skattekostnad		-452 306 900	-413 220 796
Skattekostnad på resultat	6	-39 790 873	-19 930 800
Årsresultat		-412 516 027	-393 289 996
Overføringer og disponeringer			
Årsresultat majoritetsinteresse		-412 516 027	-393 289 996
Sum overføringer og disponeringer	9	-412 516 027	-393 289 996



Konsernets balanse

Beløp i: NOK	Note	2024	2023
BALANSE - EIENDELER			
Anleggsmidler			
Immaterielle eiendeler			
Konsesjoner, patenter, lisenser, varemerker	4	19 526 329	20 655 706
Utsatt skattefordel	6	13 019 828	0
Goodwill	4	600 738 277	697 280 481
Andre immaterielle eiendeler	4	311 987 025	336 140 859
Sum immaterielle eiendeler		945 271 459	1 054 077 046
Varige driftsmidler			
Maskiner og anlegg	4	1 470 558 656	1 188 646 176
DRIFTSLØSØRE, INVENTAR, VERKTØY, KONTORMASKINER OL	4	4 890 525	3 160 381
Sum varige driftsmidler		1 475 449 181	1 191 806 557
Finansielle anleggsmidler			
Andre langsiktige fordringer		3 126 034	0
Sum finansielle anleggsmidler		3 126 034	0
Sum anleggsmidler		2 423 846 674	2 245 883 603
Omløpsmidler			
Varer			
Fordringer			
Kundefordringer		80 754 416	108 542 421
Andre fordringer		55 337 066	38 904 138
Sum fordringer		136 091 482	147 446 559
Bankinnskudd, kontanter og lignende			
Bankinnskudd, kontanter ol	7	250 629 912	134 959 576
Sum bankinnskudd, kontanter og lignende		250 629 912	134 959 576
Sum omløpsmidler		386 721 394	282 406 135
SUM EIENDELER		2 810 568 068	2 528 289 738



Konsernets balanse

Beløp i: NOK	Note	2024	2023
BALANSE - EGENKAPITAL OG GJELD			
Egenkapital			
Innskutt egenkapital			
Aksjekapital	8,9	372 849	336 934
Overkurs	9	3 717 769 517	3 364 330 144
Sum innskutt egenkapital		3 718 142 366	3 364 667 078
Opptjent egenkapital			
Annen egenkapital		-1 612 357 604	-1 232 146 732
Sum opptjent egenkapital	9	-1 612 357 604	-1 232 146 732
Minoritetsinteresser	9	30 748 411	33 714 325
Sum egenkapital	9	2 136 533 173	2 166 234 671
Gjeld			
Langsiktig gjeld			
Pensjonsforpliktelser	3	-438	304 260
Utsatt skatt	6		26 771 045
Sum avsetninger for forpliktelser		-438	27 075 305
Annen langsiktig gjeld			
Gjeld til kredittinstitusjoner	10,11	381 466 089	0
Øvrig langsiktig gjeld	11,14, 15	10 050 292	51 156 137
Sum annen langsiktig gjeld		391 516 381	51 156 137
Sum langsiktig gjeld		391 515 943	78 231 442
Kortsiktig gjeld			
Leverandørgjeld		113 032 536	105 315 811
Skyldige offentlige avgifter		6 758 288	3 496 594
Annen kortsiktig gjeld	14	162 728 128	175 011 220
Sum kortsiktig gjeld		282 518 952	283 823 625
Sum gjeld		674 034 895	362 055 067



Konsernets balanse

Beløp i: NOK	Note	2024	2023
SUM EGENKAPITAL OG GJELD		2 810 568 068	2 528 289 738



Brønnøysundregistrene

ÅRSREGNSKAP FOR REGNSKAPSÅRET 2024 - GENERELL INFORMASJON

Journalnummer: 2025 727559

Enheten

Organisasjonsnummer: 924 690 402
Organisasjonsform: Aksjeselskap
Foretaksnavn: MEILI TOPCO AS
Forretningsadresse: c/o Recharge AS
Henrich Gerners gate 14
1530 MOSS

Regnskapsår

Årsregnskapets periode: 01.01.2024 - 31.12.2024

Konsern

Mørselskap i konsern: Ja
Konsernregnskap lagt ved: Ja

Regnskapsregler

Regler for små foretak benyttet: Ja
Benyttet ved utarbeidelsen av
årsregnskapet til selskapet: Regnskapslovens alminnelige regler
Benyttet ved utarbeidelsen av
årsregnskapet til konsernet: Regnskapslovens alminnelige regler

Årsregnskapet fastsatt av kompetent organ

Bekreftet av representant for selskapet: Bente Smerud
Dato for fastsettelse av årsregnskapet: 30.06.2025

Revisjon

Ekstern autorisert regnskapsfører har i løpet av regnskapsåret bistått ved den løpende regnskapsføringen eller utført andre tjenester for selskapet enn å utarbeide årsregnskapet: Ja

Grunnlag for avgivelse

År 2024: Årsregnskap er elektronisk innlevert.
År 2023: Tall er hentet fra elektronisk innlevert årsregnskap fra 2024.

Det er ikke krav til at årsregnskapet m.v. som sendes til Regnskapsregisteret er undertegnet. Kontrollen på at dette er utført ligger hos revisor/enhetens øverste organ. Sikkerheten ivaretas ved at innsender har rolle/rettighet for innsending av årsregnskapet via Altinn, og ved at det bekreftes at årsregnskapet er fastsatt av kompetent organ.

Brønnøysundregistrene, 12.08.2025

Brønnøysundregistrene
Postadresse: Postboks 900, 8910 Brønnøysund
Telefon: 75 00 75 00
E-post: firmapost@brreg.no Internett: www.brreg.no
Organisasjonsnummer: 974 760 673



Organisasjonsnr: 924 690 402
MEILI TOPCO AS

RESULTATREGNSKAP

Beløp i: NOK	Note	2024	2023
RESULTATREGNSKAP			
Kostnader			
Annen driftskostnad	1	1 802 000	2 044 000
Sum kostnader		1 802 000	2 044 000
Driftsresultat		-1 802 000	-2 044 000
Finansinntekter og finanskostnader			
Renteinntekt fra foretak i samme konsern		525 000	0
Annen renteinntekt		239 000	0
Annen finansinntekt			28 534 000
Sum finansinntekter		764 000	28 534 000
Annen finanskostnad			17 737 000
Sum finanskostnader			17 737 000
Netto finans		764 000	10 797 000
Resultat før skattekostnad		-1 038 000	8 753 000
Skattekostnad på resultat	2		5 067 000
Årsresultat	3	-1 038 000	3 686 000
Overføringer og disponeringer			
Konsernbidrag			-17 963 000
Avsatt til annen egenkapital		-1 038 000	-14 277 000
Sum overføringer og disponeringer		-1 038 000	3 686 000



Organisasjonsnr: 924 690 402
MEILI TOPCO AS

BALANSE

Beløp i: NOK	Note	2024	2023
--------------	------	------	------

BALANSE - EIENDELER

Anleggsmidler Immaterielle eiendeler

Finansielle anleggsmidler

Investering i datterselskap 5		3 693 361 000	3 339 361 000
Lån til tilknyttet selskap og felles kontrollert virksomhet		733 000	690 000
Andre langsiktige fordringer			23 030 000
Sum finansielle anleggsmidler		3 694 094 000	3 363 081 000
Sum anleggsmidler		3 694 094 000	3 363 081 000

Omløpsmidler Varer

Bankinnskudd, kontanter og lignende

Bankinnskudd, kontanter o.l		3 076 000	4 837 000
Sum bankinnskudd, kontanter og lignende		3 076 000	4 837 000
Sum omløpsmidler		3 076 000	4 837 000
SUM EIENDELER		3 697 170 000	3 367 918 000

BALANSE - EGENKAPITAL OG GJELD

Egenkapital

Innskutt egenkapital

Aksjekapital	4	373 000	337 000
Overkurs		3 717 770 000	3 364 330 000
Annen innskutt egenkapital		-21 081 000	-20 043 000
Sum innskutt egenkapital	3	3 697 062 000	3 344 624 000

Sum egenkapital		3 697 062 000	3 344 624 000
------------------------	--	----------------------	----------------------

Sum langsiktig gjeld		0	0
-----------------------------	--	----------	----------

Kortsiktig gjeld

Leverandørgjeld		108 000	45 000
Annen kortsiktig gjeld			23 248 000
Sum kortsiktig gjeld		108 000	23 293 000



Sum gjeld	108 000	23 293 000
SUM EGENKAPITAL OG GJELD	3 697 170 000	3 367 917 000



Organisasjonsnr: 924 690 402
MELLI TOPCO AS

KONSERNRESULTATREGNSKAP

Beløp i: NOK	Note	2024	2023
RESULTATREGNSKAP			
Inntekter			
Salgsinntekter		308 965 337	297 237 275
Andre driftsinntekter		2 472 505	678 455
Sum inntekter	2	311 437 842	297 915 730
Kostnader			
Varekostnad	14	172 673 218	134 268 103
Lønnskostnad	3	116 804 525	94 929 382
Avskrivninger	4	334 045 167	268 416 634
Annen driftskostnad	3	126 217 867	95 145 806
Sum kostnader		749 740 777	592 759 925
Driftsresultat		-438 302 935	-294 844 195
Finansinntekter og finanskostnader			
Annen finansinntekt		4 519 358	34 030 076
Sum finansinntekter		4 519 358	34 030 076
Annen finanskostnad		18 523 323	152 406 677
Sum finanskostnader		18 523 323	152 406 677
Netto finans	5	-14 003 965	-118 376 601
Resultat før skattekostnad		-452 306 900	-413 220 796
Skattekostnad på resultat	6	-39 790 873	-19 930 800
Årsresultat		-412 516 027	-393 289 996
Overføringer og disponeringer			
Årsresultat			
majoritetsinteresse		-412 516 027	-393 289 996
Sum overføringer og disponeringer	9	-412 516 027	-393 289 996



Organisasjonsnr: 924 690 402
MEILI TOPCO AS

KONSERNBALANSE

Beløp i: NOK	Note	2024	2023
BALANSE - EIENDELER			
Anleggsmidler			
Immaterielle eiendeler			
Konsesjoner, patenter, lisenser, varemerker	4	19 526 329	20 655 706
Utsatt skattefordel	6	13 019 828	0
Goodwill	4	600 738 277	697 280 481
Andre immaterielle eiendeler	4	311 987 025	336 140 859
Sum immaterielle eiendeler		945 271 459	1 054 077 046
Varige driftsmidler			
Maskiner og anlegg	4	1 470 558 656	1 188 646 176
DRIFTSLØSØRE, INVENTAR, VERKTØY, KONTORMASKINER OL	4	4 890 525	3 160 381
Sum varige driftsmidler		1 475 449 181	1 191 806 557
Finansielle anleggsmidler			
Andre langsiktige fordringer		3 126 034	0
Sum finansielle anleggsmidler		3 126 034	0
Sum anleggsmidler		2 423 846 674	2 245 883 603
Omløpsmidler			
Varer			
Fordringer			
Kundefordringer		80 754 416	108 542 421
Andre fordringer		55 337 066	38 904 138
Sum fordringer		136 091 482	147 446 559
Bankinnskudd, kontanter og lignende			
Bankinnskudd, kontanter ol	7	250 629 912	134 959 576
Sum bankinnskudd, kontanter og lignende		250 629 912	134 959 576
Sum omløpsmidler		386 721 394	282 406 135
SUM EIENDELER		2 810 568 068	2 528 289 738
BALANSE - EGENKAPITAL OG GJELD			
Egenkapital			
Innskutt egenkapital			



Aksjekapital	8,9	372 849	336 934
Overkurs	9	3 717 769 517	3 364 330 144
Sum innskutt egenkapital		3 718 142 366	3 364 667 078
Opptjent egenkapital			
Annen egenkapital		-1 612 357 604	-1 232 146 732
Sum opptjent egenkapital	9	-1 612 357 604	-1 232 146 732
Minoritetsinteresser	9	30 748 411	33 714 325
Sum egenkapital	9	2 136 533 173	2 166 234 671
Gjeld			
Langsiktig gjeld			
Pensjonsforpliktelser	3	-438	304 260
Utsatt skatt	6		26 771 045
Sum avsetninger for forpliktelser		-438	27 075 305
Annen langsiktig gjeld			
Gjeld til kredittinstitusjoner	10,11	381 466 089	0
Øvrig langsiktig gjeld	11,14,15	10 050 292	51 156 137
Sum annen langsiktig gjeld		391 516 381	51 156 137
Sum langsiktig gjeld		391 515 943	78 231 442
Kortsiktig gjeld			
Leverandørgjeld		113 032 536	105 315 811
Skyldige offentlige avgifter		6 758 288	3 496 594
Annen kortsiktig gjeld	14	162 728 128	175 011 220
Sum kortsiktig gjeld		282 518 952	283 823 625
Sum gjeld		674 034 895	362 055 067
SUM EGENKAPITAL OG GJELD		2 810 568 068	2 528 289 738



Organisasjonsnr: 924 690 402
MEILI TOPCO AS

NOTEOPPLYSNINGER - SELSKAP - alle poster oppgitt i hele tall

Note

Antall årsverk i regnskapsåret
0.00

Sum Beløp

Balanseført verdi 31.12. Varige driftsmidler Immaterielle eiend.

Konsernregnskap

Morselskapet sitt navn

Forretningskontor for morselskapet

Begrunnelse for at datterselskap er utelatt fra konsolideringen

Samlet beløp - tilknyttet selskap Årets Fjorårets

Samlet beløp - foretak i samme konsern Årets Fjorårets

Samlet beløp - foretak i samme konsern Årets Fjorårets

Samlet beløp - felles kontrollert virksomhet Årets Fjorårets

Pantstillelse Beløp

Beholdning av egne aksjer Antall Pålydende Andel av aksjek.



Organisasjonsnr: 924 690 402
MEILI TOPCO AS

NOTEOPPLYSNINGER - KONSERN - alle poster oppgitt i hele tall

Note

Antall årsverk i regnskapsåret
79.00

Sum Beløp

Balanseført verdi 31.12. Varige driftsmidler Immaterielle eiend.

Konsernregnskap

Morselskapet sitt navn

Forretningskontor for morselskapet

Begrunnelse for at datterselskap er utelatt fra konsolideringen

Samlet beløp - tilknyttet selskap Årets Fjorårets

Samlet beløp - foretak i samme konsern Årets Fjorårets

Samlet beløp - foretak i samme konsern Årets Fjorårets

Samlet beløp - felles kontrollert virksomhet Årets Fjorårets

Pantstillelse Beløp

Beholdning av egne aksjer Antall Pålydende Andel av aksjek.



DocuSign Envelope ID: EDE618FC-0322-41D2-BE45-5712076D6FAC

Meili Topco AS

Årsrapport for 2024

Årsberetning

Konsernregnskap

- Resultatregnskap
- Balanse
- Kontantstrømoppstilling
- Noter

Selskapsregnskap

- Resultatregnskap
- Balanse
- Kontantstrømoppstilling
- Noter

- Revisjonsberetning
-



Docusign Envelope ID: 9397CE33-7359-4108-B004-A05C12DFD0A2

Årsberetning 2024 – Meili Topco AS

Virksomhetens art og tilholdssted

Konsernet er lokalisert i Henrich Gerners gate, Moss.

Konsernet bygger og drifter ladestasjoner for elbil i Norden. Dette skjer i egen regi eller gjennom samarbeid med andre selskaper.

Konsernet sitt regnskap er utarbeidet i samsvar med gjeldende regnskapslov og forskrifter.

Konsernet består i tillegg til Meili Topco AS av følgende datterselskap:

Meili Midco AS (100% eierandel) ⁽¹⁾
Meili Bidco AS (100% eierandel)
Recharge AS (100% eierandel)
Recharge Sweden AB (100% eierandel)
Recharge Finland Oy (100% eierandel)
Recharge Denmark ApS (100% eierandel)

⁽¹⁾ Pr 31.12.2024 eide Meili Topco AS 100% av A aksjene og 25% av B aksjene i Meili Midco AS

Elektrifisering av transportsektoren

Elektrifisering av kjøretøy kan gi betydelige utslippsreduksjoner. I Norge er målet at alle nye personbiler skal være elektriske innen 2025. Majoriteten av førstegangsregistrerte biler i 2024 var elbiler, noe som blant annet kan skyldes et fordelaktig avgiftssystem, men også at tidligere barrierer forsvinner, som tilfeldig tilgang til hurtiglading og mangel på kunnskap og erfaring med bruk av elbil.

Konsernets rolle er å etablere, drifte og tilby offentlig ladeinfrastruktur gjennom egne investeringer og sammen med partnere.

Viktige hendelser og markedet i løpet av regnskapsåret

Markedet i 2024 har i likhet med 2023 hatt en noe svakere vekst i nyregistrerte elbiler sammenlignet med tidligere år, med bakgrunn i stigende renter og reduksjon i elbilfordeler. Konsernet har etablert en rekke nye hurtigladepunkter i 2024, dog en reduksjon sammenlignet med 2023.

Redegjørelse for konsernregnskapet

Omsetningen i konsernet økte fra mNOK 298 i 2023 til mNOK 311 i 2024.

Årsresultatet ble mNOK-413 mot mNOK-393 i 2023. Konsernets forretningsmodell baserer seg på at det skal investeres betydelige summer i infrastruktur og bygging av ladestasjoner, før planlagt inntjening vil komme.

Konsernet hadde ingen kostnader i forbindelse med forskning og utvikling i 2024.

Samlet kontantstrøm fra driften i konsernet var på mNOK -126 i 2024, mot mNOK -91 i 2023.

De samlede investeringene i konsernet i 2024 var mNOK 524, som først og fremst er innkjøp av ladestasjoner, samt bygging av infrastruktur.

Side 1 av 4



DocuSign Envelope ID: 9397CE33-7359-4108-B004-A05C12DFD0A2

Konsernets likviditetsbeholdning var mNOK 251 per 31.12.2024. Videre har konsernet i løpet av 2024 sikret seg tilgang til ekstern lånefinansiering.

Kortsiktig gjeld per 31.12.2024 var på mNOK 283, mot mNOK 284 pr 31.12.2023.

Totalkapitalen var ved utgangen av året mNOK 2 811 sammenlignet med mNOK 2 528 året før. Egenkapital pr. 31.12.2024 var mNOK 2 137, sammenlignet med mNOK 2 166 pr. 31.12.2023.

Fremtidig utvikling

Elbilismen er fortsatt i sterk vekst. Totalt i 2024 var elbilandelen av nybilsalget i Norge 88.9%, en økning på 6.5 prosentpoeng i forhold til fjoråret. Antallet elbiler øker også i øvrige land Recharge opererer i.

Etterspørselen på ladetjenester øker i tilsvarende grad og konsernet har stort tilvekstpotensial. Recharge fokuserer sterkt på å utøke sitt ladetilbud med flere og raskere ladestasjoner, og utforsker løpende muligheter for å utvide tilbudet til andre segment innen sektoren.

Konsernet søker å bruke innovasjon og ny teknologi for å kontinuerlig bedre sitt tjenestetilbud. I 2024 har Recharge bl.a. fortsatt å etablere flere lokasjoner med lastbalanserte ladeløsninger som muliggjør en bedre og mer bærekraftig utnyttelse av tilgjengelig nettkapasitet.

Finansiell risiko

Konsernet er eksponert for finansiell risiko, spesielt valutarisiko da en vesentlig del av konsernets kostnader er i euro. Konsernets nåværende strategi innbefatter ikke bruk av finansielle valutasikringsinstrumenter, men dette er gjenstand for løpende vurdering av styret. Videre benyttes derivater for å redusere risikoen for prissvingninger i strømmarkedet. Konsernet er fra og med 2024 også eksponert mot endringer i rentenivået, da konsernet har etablert ekstern lånefinansiering. Derivater benyttes også her for reduksjon av risikoen knyttet til renteendringer.

Markedsrisiko

Konsernet er eksponert for markedsrisiko i form av tilvekst i antall elbiler, konkurranse fra øvrige tilbydere av ladetjenester, samt generelt fall i forbruk som resultat av makroøkonomiske hendelser.

Kredittrisiko

Risikoen for tap på fordringer er vurdert som lav. Konsernet har ikke hatt vesentlige tap på fordringer.

Likviditetsrisiko

Konsernet vurderer likviditeten i konsernet som god.

Fortsatt drift

I samsvar med regnskapsloven § 3-3a bekreftes det at forutsetningene om fortsatt drift er til stede. Til grunn for antagelsen ligger konsernets langsiktige strategiske prognoser for årene fremover.

Konsernet har en solid kundebase, kompetente medarbeidere i en velfungerende organisasjon. Konsernet har en god teknologisk plattform for å møte markedets fremtidige behov.



DocuSign Envelope ID: 9397CE33-7359-4108-B004-A05C12DFD0A2

Resultatdisponering

Styret foreslår følgende disponering av årsresultatet i konsernet:

Annen egenkapital	-412.516.026,-
Totalt disponert	-412.516.026,-

Og følgende disponering av årsresultatet i Meili Topco AS sitt selskapsregnskap:

Annen egenkapital	-1.038.212,-
Totalt disponert	-1.038.212,-

Arbeidsmiljø

Konsernet følger de til enhver tid gjeldende retningslinjer for registrering av sykefravær.

Sykefraværet i konsernet var på totalt 570 dager (5,36%) i 2024, mot 719 dager (6,75%) i 2023. Konsernet vil arbeide videre med å redusere antall sykedager.

Det er ikke registrert skader eller ulykker i 2024.

Antall ansatte ved utgangen av 2024 var 83 i Recharge AS.

Samarbeidet med ansattes organisasjoner har vært konstruktivt og bidratt positivt til driften.

Likestilling og diskriminering

Ytre miljø

Konsernet har som mål å være en arbeidsplass der det råder full likestilling mellom kvinner og menn. Konsernets forretningsmodell er basert på utslippsfri bilpark, og bedriften kjøper CO2 fri elektrisitet for bruk ved sine ladestasjoner.

Konsernet jobber aktivt for å redusere papirbruk og har også implementert tele- og videokonferanseutstyr, som er førstevalg ved behov for møter på tvers av landegrensene.

Likestilling/etikk

Konsernet har som mål å være en arbeidsplass der det råder full likestilling mellom kvinner og menn. Konsernet har innarbeidet en policy nedfelt i Code of Conduct, som sier at det ikke skal forekomme forskjellsbehandling grunnet kjønn.

Videre har konsernet en Diversity, Equity og Inclusion (DEI) policy som beskriver nærmere Recharge sitt arbeid med dette området. Vår aktivitet og redegjørelsesplikt i forbindelse med ARP arbeidet står beskrevet i Recharge sin årlige Sustainability report som er tilgjengelig på våre nettsider.

Av konsernets 83 ansatte er det per 31.12.24 27 kvinner og 56 menn.

Forsikring for styrets medlemmer og daglig leder

Konsernet har tegnet styreansvarsforsikring for perioden 1. juni 2025 til 31. mai 2026.

Forsikringselskapet har imidlertid tatt forbehold om endelig godkjenning av dekningen for hele

Side 3 av 4



DocuSign Envelope ID: 9397CE33-7359-4108-B004-A05C12DFD0A2

perioden i påvente av siste årsregnskap, og forsikringen er per nå formelt godkjent frem til 31. juli 2025. Endelig godkjenning for resterende periode er betinget av forsikringsselskapets gjennomgang av konsernets årsregnskap for 2024.

Dekningen gjelder for daglig leder, styremedlemmer, ledelsen m.v i Meili TopCo AS, Recharge AS og datterselskaper der vi har mer enn 50% av aksjene. Dekningen gjelder hele verden, og har en samlet forsikringssum på EUR 10.000.000 per skade og totalt i løpet av forsikringsperioden».

Redegjørelse etter åpenhetsloven

Recharge jobber kontinuerlig med å minimere påvirkningen på samfunn, mennesker og miljø. Konsernet har utarbeidet retningslinjer og policyer for å sikre dette i alle deler av våre operasjoner. Vi refererer til vår ESG-rapport og redegjørelse etter åpenhetsloven som er tilgjengelig på våre nettsider for mer informasjon.

Moss, 30.06.2025

3/7/2025 | 08:46 CEST

Signed by:

Lorenzo Cannizzo

E0AAA4538C8C401

Lorenzo Cannizzo

Styreleder (elektronisk signert)

1/7/2025 | 02:10 CEST

Signed by:

hege.torvik

CB7DE9AE31254B6

Hege Torvik

Styremedlem (elektronisk signert)

Side 4 av 4



DocuSign Envelope ID: EDE618FC-0322-41D2-BE45-5712076D6FAC

Meili Topco AS RESULTATREGNSKAP Konsern

	Note	01.01.-31.12.2024	01.01.-31.12.2023
Salgsinntekter		308,965,337	297,237,275
Andre driftsinntekter		2,472,505	678,455
Sum driftsinntekter	2	311,437,842	297,915,730
Varekostnad	14	-172,673,218	-134,268,103
Lønnskostnad	3	-116,804,525	-94,929,382
Avskrivninger	4	-334,045,167	-268,416,634
Annen driftskostnad	3	-126,217,867	-95,145,806
Sum driftskostnader		-749,740,776	-592,759,926
Driftsresultat		-438,302,934	-294,844,196
Annen finansinntekt		4,519,358	34,030,076
Sum finansinntekter		4,519,358	34,030,076
Annen finanskostnad		-18,523,323	-152,406,677
Sum finanskostnader		-18,523,323	-152,406,677
Resultat av finansposter	5	-14,003,965	-118,376,600
Ordinært resultat før skattekostnad		-452,306,899	-413,220,796
Skattekostnad på ordinært resultat	6	-39,790,873	-19,930,800
Årsresultat		-412,516,026	-393,289,996
Herav til minoritetsinteresse		0	0
Årsresultat til majoritetsinteresse		-412,516,026	-393,289,996
Sum fordelt	9	-412,516,026	-393,289,996



DocuSign Envelope ID: EDE618FC-0322-41D2-BE45-5712076D6FAC

Meili Topco AS

BALANSE PR. 31.03.21

Konsern

EIENDELER	Note	2024	2023
Anleggsmidler			
Immaterielle eiendeler			
Konsesjoner, patenter, lisenser, varemerker	4	19,526,329	20,655,706
Goodwill	4	600,738,277	697,280,481
Andre immaterielle eiendeler	4	311,987,025	336,140,859
Utsatt skattefordel	6	<u>13,019,828</u>	-
Sum immaterielle eiendeler		<u>945,271,459</u>	<u>1,054,077,046</u>
Maskiner og anlegg	4	1,470,558,656	1,188,646,176
Driftsløsøre, inventar, verktøy, kontormaskiner o.l.	4	<u>4,890,525</u>	<u>3,160,381</u>
Sum varige driftsmidler		<u>1,475,449,181</u>	<u>1,191,806,557</u>
Andre langsiktige fordringer		<u>3,126,034</u>	-
Sum finansielle anleggsmidler		<u>3,126,034</u>	<u>0</u>
SUM ANLEGGSMIDLER		<u>2,423,846,674</u>	<u>2,245,883,603</u>
Kundefordringer		80,754,416	108,542,421
Andre fordringer		<u>55,337,066</u>	<u>38,904,138</u>
Sum fordringer		<u>136,091,482</u>	<u>147,446,560</u>
Bankinnskudd, kontanter o.l.	7	<u>250,629,912</u>	<u>134,959,576</u>
SUM OMLØPSMIDLER		<u>386,721,393</u>	<u>282,406,136</u>
SUM EIENDELER		<u>2,810,568,067</u>	<u>2,528,289,739</u>



DocuSign Envelope ID: EDE618FC-0322-41D2-BE45-5712076D6FAC

Meili Topco AS
BALANSE PR. 31.12.
Konsern

	Note	2024	2023
EGENKAPITAL OG GJELD			
Egenkapital			
Aksjekapital	8,9	372,849	336,934
Overkurs	9	3,717,769,517	3,364,330,144
Sum innskutt egenkapital		3,718,142,365	3,364,667,078
Annen egenkapital		-1,612,357,604	-1,232,146,732
Omregningsdifferanser		0	0
Sum annen egenkapital	9	-1,612,357,604	-1,232,146,732
Sum majoritetens egenkapital	9	2,105,784,761	2,132,520,346
Minoritetsinteresser	9	30,748,411	33,714,325
SUM EGENKAPITAL		2,136,533,172	2,166,234,671
Gjeld			
Langsiktige forpliktelser			
Pensjonsforpliktelser	3	-438	304,260
Utsatt skatt	6	0	26,771,045
Gjeld til kredittinstitusjoner	10,11	381,466,089	0
Øvrig langsiktig gjeld	11,14,15	10,050,292	51,156,137
Sum forpliktelser		391,515,943	78,231,443
Kortsiktig gjeld			
Leverandørgjeld		113,032,536	105,315,811
Skyldige offentlige avgifter		6,758,288	3,496,594
Annen kortsiktig gjeld	14	162,728,128	175,011,220
Sum kortsiktig gjeld		282,518,952	283,823,625
SUM GJELD		674,034,895	362,055,068
SUM EGENKAPITAL OG GJELD		2,810,568,067	2,528,289,739

Moss

30.06.2025

Signed by:

3/7/2025 | 08:44 CEST

Lorenzo Cannizzo

Lorenzo Cannizzo

Styrets leder

Signed by:

1/7/2025 | 02:13 CEST

Hege Torvik

Hege Torvik

Styremedlem



DocuSign Envelope ID: EDE618FC-0322-41D2-BE45-5712076D6FAC

Meili Topco AS
Kontantstrømpoppstilling PR. 31.12.
Konsern

	Note	2024	2023
KONTANTSTRØMMER FRA OPERASJONELLE AKTIVITETER:			
Årsresultat før skattekostnad		-452,306,899	-413,220,796
Ordinære avskrivninger	4	334,045,167	268,416,634
Tap/gevinst anleggsmidler		0	-678,455
Endring i kundefordringer		27,788,006	-3,127,879
Endring i leverandørgjeld		7,716,725	-23,437,349
Forskjell mellom kostn.ført pensj. Og inn-/utbet i p-ordn.		-304,698	90,803
Endring i andre tidsavgrensingsposter		-42,498,327	81,168,675
Netto kontantstrøm fra operasjonelle aktiviteter		-125,560,027	-90,788,367
KONTANTSTRØMMER FRA INVESTERINGSAKTIVITETER:			
Innbetalinger ved salg av varige driftsmidler		0	1,369,657
Utbetaling ved kjøp av varige driftsmidler	4	-524,189,636	-605,964,639
Netto kontantstrøm fra investeringsaktiviteter		-524,189,636	-604,594,982
KONTANTSTRØMMER FRA FINANSIERINGSAKTIVITETER:			
Innbetaling av egenkapital	9	353,475,288	1,593,000,000
Innbetaling av egenkapital fra minoritet	9	-	-
Innbetaling fra minoritet, salg aksjer	9	-	2,905,000
Utbetaling for kjøp av minoritet	9	-	-
Innbetaling fra opptrekk rentebærende gjeld	10,11	411,944,711	-
Utbetalinger ved nedbetaling av kortsiktig gjeld		-	-887,122,400
Innbetaling av konsernbidrag		-	-
Netto kontantstrøm fra finansieringsaktiviteter		765,419,999	708,782,600
Netto endring i likvider i året		115,670,336	13,399,250
Kontanter og bankinnskudd per 01.01		134,959,576	121,560,328
Kontanter og bankinnskudd per. 31.12		250,629,912	134,959,578



DocuSign Envelope ID: EDE618FC-0322-41D2-BE45-5712076D6FAC

Meili Topco AS

Noter Konsern

Note 1 Regnskapsprinsipper

Konsernregnskapet er satt opp i samsvar med regnskapsloven av 1998 og god regnskapsskikk i Norge.

Konsolidering

Konsernregnskapet omfatter morselskapet Meili Topco AS samt datterselskapene Meili Midco AS, Meili Bidco AS, Recharge AS, Recharge Sweden AB, Recharge Finland OY og Recharge Denmark ApS. Konsernregnskapet er utarbeidet som om konsernet var en økonomisk enhet. Transaksjoner og mellomværende mellom selskapene i konsernet er eliminert. Konsernregnskapet er utarbeidet etter ensartede prinsipper, ved at datterselskapet følger de samme regnskapsprinsipper som morselskapet. Goodwill er oppført med både majoritetens og minoritetens andel. Minoritetens andel måles til virkelig verdi og er beregnet med utgangspunkt i majoritetens anskaffelseskost (ekskl. transaksjonskostnader).

Oppkjøpsmetoden benyttes ved regnskapsføring av virksomhets sammenslutninger. Selskaper som er kjøpt eller solgt i løpet av året inkluderes i konsernregnskapet fra det tidspunktet kontroll oppnås og inntil kontroll opphører.

Hovedregel for vurdering og klassifisering av eiendeler og gjeld

Eiendeler bestemte til varig eie eller bruk er klassifisert som anleggsmidler. Andre eiendeler er klassifisert som omløpsmidler. Fordringer som skal tilbakebetales innen et år er klassifisert som omløpsmidler. Ved klassifisering av kortsiktig og langsiktig gjeld er tilsvarende kriterier lagt til grunn.

Omløpsmidler vurderes til laveste av anskaffelseskost og virkelig verdi.

Anleggsmidler vurderes til anskaffelseskost, men nedskrives til gjenvinnbart beløp dersom dette er lavere enn bokført verdi, og verdifallet forventes ikke å være forbigående. Anleggsmidler med begrenset økonomisk levetid avskrives planmessig.

Annen langsiktig gjeld og kortsiktig gjeld er vurdert til pålydende beløp.

Eiendeler og gjeld i utenlandsk valuta

Pengeposter i utenlandsk valuta er i balansen omregnet til balansedagens kurs. Valutaterminkontrakter er balanseført til virkelig verdi på balansedagen.

Immaterielle eiendeler

Immaterielle eiendeler som er kjøpt enkeltvis, er balanseført til anskaffelseskost. Immaterielle eiendeler overtatt ved kjøp av virksomhet, er balanseført til anskaffelseskost når kriteriene for balanseføring er oppfylt.

Inntekter

Inntekter på salg av varer og tjenester skjer på leveringstidspunktet. Inntekter i valuta blir inntektsført til kurs på fakturatidspunktet. Endringer i valutakurs fra fakturatidspunkt og til betaling bokføres som agioinntekt/agiokostnad.

Varige driftsmidler

Investeringer i varige driftsmidler er aktivert til kostpris med fradrag for ordinære avskrivninger. Varige driftsmidler balanseføres og avskrives over driftsmiddelets forventet levetid. Direkte vedlikehold av driftsmidler kostnadsføres løpende under driftskostnader, mens påkostninger eller forbedringer tillegges driftsmiddelets kostpris og avskrives i takt med driftsmiddelet. Dersom gjenvinnbart beløp av driftsmiddelet er lavere enn balanseført verdi foretas nedskrivning av gjenvinnbart beløp. Gjenvinnbart beløp er det høyeste av netto salgsverdi og verdi i bruk. Verdi i bruk er nåverdi av de fremtidige kontantstrømmene som eiendelen vil generere.

Varige driftsmidler inkluderer også varelager som er tiltenkt benyttet til egen portefølje fremfor videre salg. Dette varelageret ligger klassifisert som "anlegg under utførelse". Varer er vurdert til laveste av anskaffelseskost etter FIFO-metoden og netto salgsverdi. For råvarer og varer i arbeid beregnes netto salgsverdi til salgsverdien av ferdig tilvirkede varer redusert for gjenværende tilvirkningskostnader og salgskostnader. Egenproduserte varer er verdsatt til laveste av full tilvirkningskost og virkelig verdi.

Avsetninger

Selskapet påtar seg fjerningsforpliktelser ved oppføring av ladestasjoner. Forpliktelsen innregnes til nåverdi for estimerte kostnader for fjerning av ladestasjoner på anskaffelsestidspunktet, og er en del av anskaffelseskostnaden til lokasjonen. Ved innregning balanseføres nåverdien til forpliktelsen under ladestasjoner, med motpost andre avsetninger for forpliktelser. Deretter avskrives forpliktelsen på eiendelssiden lineært over kontraktsperioden i samsvar med infrastrukturens levetid, mens forpliktelsen tilsvarende nåverdien til utløpet av avtaleperioden for lokasjonen.

Fordringer

Kundefordringer og andre fordringer er oppført til pålydende etter fradrag for avsetning til forventet tap. Avsetning til tap gjøres på grunnlag av en individuell vurdering av de enkelte fordringene.

Bankinnskudd, kontanter og lignende

Bankinnskudd, kontanter og lignende inkluderer kontanter, bankinnskudd og andre betalingsmidler med forfallsdato som er kortere enn tre måneder fra anskaffelse.

Rentebærende gjeld

Alle lån og innlån regnskapsføres i utgangspunktet til virkelig verdi av mottatt vederlag fratrukket transaksjonskostnader knyttet til låneopptaket.

Etter førstegangsinnregning måles rentebærende lån deretter til amortisert kost etter effektiv rente-metoden, der differansen mellom mottatt nettoproveny og innlåningsverdien resultatføres over lånets løpetid. Amortisert kost beregnes ved å ta hensyn til eventuelle kostnader og premie ved oppgjør.



DocuSign Envelope ID: EDE618FC-0322-41D2-BE45-5712076D6FAC

Pensjoner

En ytelsesordning vil typisk definere et beløp en ansatt vil motta fra og med pensjoneringsstidspunktet, vanligvis avhengig av alder, antall år i arbeid og lønn. Regnskapsmessig forpliktelse for ytelsesordningene er nåverdien av forpliktelsen på balansedagen, med fradrag for virkelig verdi av pensjonsmidlene. Bruttoforpliktelsen er beregnet av uavhengige aktuarer.

Selskapet bokfører pensjoner etter IAS19R. Aktuarmessige gevinster og tap reflekteres umiddelbart i balanseførte verdier og egenkapital. Finanselementene i pensjonskostnaden er presentert som finansposter og ikke som en del av pensjonskostnadene under driftsresultatet. Virkningen av endringer i ordningenes ytelser og omfang resultatføres umiddelbart.

Kostnader

Kostnader regnskapsføres som hovedregel i samme periode som tilhørende inntekt. I de tilfeller det ikke er en klar sammenheng mellom utgifter og inntekter fastsettes fordelingen etter skjønnsmessige kriterier. Øvrige unntak fra sammenstillingsprinsippet er angitt der det er aktuelt.

Skatter

Skattekostnaden sammenstilles med regnskapsmessig resultat før skatt. Skatt knyttet til egerkapitaltransaksjoner er ført mot egenkapitalen. Skattekostnaden består av betalbar skatt (skatt på årets direkte skattepliktige inntekt) og endring i netto utsatt skatt. Utsatt skatt og utsatt skattefordel er presentert netto i balansen.

Prinsipper for kontantstrømpoppstilling

Kontantstrømpoppstillingen er utarbeidet med basis i den indirekte metoden. Dette innebærer at man i analysen tar utgangspunkt i foretakets årsresultat for å kunne presentere kontantstrømmen tilført fra henholdsvis ordinær drift, investeringsvirksomheten og finansieringsvirksomheten.

Finansielle Instrumenter

Gevinster/tap ved realisasjon av kontantstrømsikringer bokføres løpende ved realisasjon. Urealiserte tapsposisjoner kostnadsføres i henhold til laveste verdis prinsipp, mens urealiserte gevinster er holdt utenfor balansen. Både realiserte og urealiserte effekter fra energiderivater klassifiseres som varekostnad i regnskapet. Realiserte og urealiserte effekter fra rentesikringer klassifiseres som finansposter i regnskapet.



DocuSign Envelope ID: EDE618FC-0322-41D2-BE45-5712076D6FAC

Note 2 Salginntekter

Pr virksomhetsområde	2024	2023
Ladeinntekter	308,965,337	293,655,500
Salg av Hardware & tjenester	-	178,549
Annenn inntekt	2,472,505	4,081,681
SUM	311,437,842	297,915,730

	2024	2023
Salgsinntekter i Norge	202,802,220	198,130,181
Salgsinntekter i Sverige	77,729,294	63,047,546
Salgsinntekter i Finland	29,813,816	36,726,174
Salgsinntekter i Danmark	1,092,512	11,828,927
SUM	311,437,842	297,915,730

Note 3 Lønnskostnader og ytelser, godtgjørelse daglig leder, styret og revisor

	2024	2023
Lønnskostnader		
Lønninger	86,562,971	68,772,200
Folketrygdavgift	15,713,778	12,813,046
Pensjonskostnader	10,469,556	7,521,383
Andre ytelser	3,958,220	5,822,753
SUM	116,804,525	94,929,383

Selskapets sysselsatte gjennomsnittlig årsverk:	79	69
---	----	----

	Daglig leder ⁽¹⁾
Ytelser til ledende personer	-
Lønn	-
Pensjonsutgifter	-
Annenn godtgjørelse	-
SUM	-

⁽¹⁾ Det er ikke ansatt daglig leder i Meili Topco AS (morselskapet)

Det er i løpet av 2024 ikke betalt styrehonorar i Meili Topco AS.
Det ble utbetalt NOK 650 000 kroner i honorar til styret i Recharge AS

Pensjon

Konsernet har etablert pensjonsordninger for alle ansatte som tilfredstiller lokale lover regler.

Revisor

Godtgjørelse til Deloitte AS og samarbeidende selskaper fordeler seg slik (ekskl. mva):

	2024	2023
Revisjonshonorar	1,381,450	1,083,861
Andre tjenester	3,673,488	1,093,286
SUM	5,054,947	2,177,147

Beløpet er ekskl. merverdiavgift.



Docusign Envelope ID: EDE618FC-0322-41D2-BE45-5712076D6FAC

Note 4 Varige driftsmidler

	Fjerningsforpliktelse ⁽¹⁾	Konsesjoner, patenter, lisenser, varemerker	Goodwill	Andre immaterielle eiendeler	Maskiner og anlegg	Anlegg under utførelse	Sum
Anskaffelseskost pr. 01.01.2024	60,127,345	75,692,924	1,086,670,879	422,692,099	1,142,758,455	311,941,668	3,049,883,371
Tilgang	0	8,231,099	0	0	342,156,357	515,958,537	866,345,993
Avgang/aktivert	0	0	0	0	-7,388,826	-342,156,357	-349,545,183
Valutendringer	0	11,640	22,364,401	0	15,686,184	4,838,964	43,021,189
Estimendring	-55,004,175	0	0	0	0	0	-55,004,175
Anskaffelseskost pr. 31.12.2024	5,123,171	83,935,644	1,109,035,280	422,692,099	1,493,212,170	480,682,812	3,554,701,197
Akk. Avskrivninger 01.01.2024	0	-5,017,270	-181,380,198	-86,551,219	-323,020,911	0	-601,999,788
Årets avskrivninger ⁽¹⁾	-5,123,171	-9,267,132	-109,817,827	-24,153,894	-180,832,474	0	-329,294,438
Årets nedskrivninger	0	0	0	0	-3,033,325	-1,711,408	-4,750,733
Valutendringer	0	-4,982	-9,108,778	0	158,315	0	-8,955,446
Akk. Avskrivninger 31.12.2024	-5,123,171	-14,409,334	-200,317,003	-110,705,874	-506,734,395	-1,711,408	-1,147,000,885
Bokført verdi 31.12.2024	0	69,526,311	908,718,277	311,987,025	986,477,776	488,971,404	2,407,700,812
Årets avskrivninger	5,123,171	9,367,132	109,817,827	24,153,894	180,832,474	0	329,294,438
Årets nedskrivninger	0	0	0	0	3,033,325	1,711,408	4,750,733
Økonomisk levetid	3-10 år	3 år	10 år ⁽¹⁾	17,5 år ⁽¹⁾	5-10 år		
Avskrivningsplan	Linear	Linear	Linear	Linear	Linear		

⁽¹⁾ i forbindelse med verdsettelse av "Andre immaterielle eiendeler" er det lagt til grunn en forventet økonomisk levetid på 15-20 år, med beste estimat på 17,5 år

Dette er lagt til grunn for avskrivning av Andre immaterielle eiendeler. Tilsvarende er også lagt til grunn for avskrivning av Goodwill, men maksimal avskrivningsperiode i henhold Regnskapslovens §5-7 er satt til 10 år, og dette er derfor lagt til grunn for avskrivningsplanen av Goodwill

⁽²⁾ Selskapet har per 31.12.23 innregnet fjerningsforpliktelse i forbindelse med oppløring av ladestasjon som en del av anskaffelseskostnaden

Fjerningsforpliktelsen er innregnet til nåverdien for estimerte kostnader ved fjerning av ladestasjon på anskaffelsestidspunktet. Ved innregning balanseføres nåverdien til forpliktelsen under maskiner og anlegg, med motpost øvrig langsiktig gjeld, der nåverdien av forpliktelsen per 31.12.2024 er innregnet i note 17)

Avskrivning av ABO eiendelen startet 01.01.2024. Det ble foretatt en vesentlighetsberegning rundt økende base av eiendeler, og økt modenhet i markedet som resulterer i bedre grunnlag for å utarbeide estimatet sammenlignet med tidligere år. Dette er årsaken til at fjerningsforpliktelsen ble innregnet 31.12.23. Per 31.12.2024 har selskapet tilegnet seg ytterligere innsikt både fjerningskostnader og underliggende kontraktsbestemmelser. Dette har medført økt nåværlighet i estimatet som resulterer i en netto reduksjon av forpliktelse, der værdien er uten restverdi ved årsslutt og gjeldsposten tilsvarende oppdatert nåverdi per 31.12.2024 (note 13,17)

⁽³⁾ Brutto avskrivning av fjerningsforpliktelse for estimatendring tilsvarende NOK 13,6 millioner. Estimandringen som størstgjør restverdi av bokført eiendel er bokført som avskrivning med NOK -8,4 millioner



DocuSign Envelope ID: EDE618FC-0322-41D2-BE45-5712076D6FAC

Note 5 Finansposter

	2024	2023
Finansinntekter		
Renteinntekt	3,283,608	426,710
Agiogevinst	1,235,749	33,461,106
Annen finansinntekt	-	142,260
Sum finansinntekter	4,519,358	34,030,076
	2023	2023
Finanskostnader		
Rentekostnader ¹⁾	11,326,097	27,887,174
Agiotap	4,057,468	123,889,700
Annen finanskostnad	3,139,758	629,803
Sum finanskostnader	18,523,323	152,406,677
Netto finansposter	-14,003,965	-118,376,600

¹⁾ Rentekostnader på gjeld til kredittinstitusjoner i 2024 utgjør NOK 6 millioner, se også note 12

Note 6 Skatt

	2024	2023
Årets skattekostnad		
Resultatført skatt på ordinært resultat:		
Betalbar skatt	-39,790,873	-20,070,410
Endring i utsatt skatt	-	139,609
Skatteeffekt av endring i MF ført mot egenkapitalen	-39,790,873	-19,930,801
Skattekostnad ordinært resultat	-39,790,873	-19,930,801
Betalbar skatt i balansen:	-	-
	2024	
Beregning av effektiv skattesats		
Ordinært resultat før skatt	-452,307	
Beregnet skatt på ordinært resultat	-99,508	
Effekt av permanente forskjeller	252	
Skatteeffekt av utsatt skattefordel som ikke balanseføres	35,304	
Skatteeffekt av regnskapsmessige posteringer i konsernregnskap	24,160	
Total	-39,791	
Effektiv skattesats	8,8%	

Skatteeffekten av midlertidige forskjeller og underskudd til fremføring som har gitt opphav til utsatt skatt og utsatte skattefordeler, spesifisert på typer av midlertidige forskjeller

	2024	2023	Endring
Varige driftsmidler	265,831,494	339,340,345	-73,508,850
Pensjonsforpliktelser	909,282	-304,260	1,213,542
Fordringer	-1,570,660	-529,514	-1,041,146
Gevinst- og tapskonto	-508,861	-636,076	127,215
Underskudd til fremføring	-923,435,830	-605,481,550	-317,954,280
Regnskapsmessige avsetninger	6,441,927	-37,474,054	43,915,981
SUM	-452,332,648	-305,685,110	-146,647,538
Utsatt skattefordel	143,513,183	67,118,724	76,394,458
Nedvurdert utsatt skattefordel	-130,493,357	-93,889,771	-36,603,585
Balanseført utsatt skatt (+/-skattefordel/-)	13,019,826	-26,771,047	39,790,873

Utsatt skattefordel er oppført med utgangspunkt i forventning om fremtidig inntekt.

Note 7 Bankinnskudd

Bankinnskudd, kontanter o.l. omfatter bundne skattetrekkmidler med NOK 3 406 814 pr 31.12.2024.



Docusign Envelope ID: EDE618FC-0322-41D2-BE45-5712076D6FAC

Note 8 Aksjekapital og aksjonær

Aksjekapitalen i Meili Topco AS pr. 31.12 består av:

	Antall	Pålydende	Bokført
A-aksjer	122,500,000	0.003043664	372,849
Sum	122,500,000	0.00	372,849

Eierstruktur	A-aksjer	Eierandel	Stemme- andel
Infracapital (Sterl)	16,163,875	13.20%	13.20%
Infracapital (EUR)	69,586,125	56.81%	56.81%
ICP (AQUA) LP	36,750,000	30.00%	30.00%
Totalt antall aksjer	122,500,000	100%	100%

Note 9 Egenkapital

	Aksjekapital	Overkurs	Annen egenkapital	Sum majoritet	Minoritets-interesser	Sum egenkapital
Egenkapital 31.12.2020	113,540	1,135,285,827	-75,738,875	1,059,660,482	576,885,320	1,636,545,812
Emisjon mars 2021	11,342	113,405,097		113,416,439		113,416,439
Emisjon september 2021	11,026	110,244,248		110,255,274		110,255,274
Endring av majoritetens andel ved endring av eierandel i datterselskap			-4,671,670	-4,671,670	4,671,670	-
Årsresultat			-138,858,645	-138,858,645	-62,528,549	-201,387,194
Aktuarmessige gevinster/ (tap) pensjonsordninger			510,297	510,297	243,085	753,382
Omregningsdifferanser			-36,044,982	-36,044,982	-16,426,981	-52,471,963
Andre endringer			-337,838	-337,838	173,644	-164,194
Egenkapital 31.12.2021	135,907	1,358,935,173	-255,141,714	1,103,929,366	503,018,189	1,606,947,555
Emisjon januar 2022	5,813	58,128,785		58,134,599		58,134,599
Emisjon mars 2022	8,635	86,345,146		86,353,781	35,698,036	122,051,817
Emisjon mai 2022	8,335	83,338,484		83,346,819		83,346,819
Emisjon august 2022	2,478	24,772,523		24,775,000		24,775,000
Emisjon september 2022	15,999	159,969,801		159,985,799		159,985,799
Endring av majoritetens andel ved endring av eierandel i datterselskap			-8,037,482	-8,037,482	8,037,482	0
Årsresultat			-268,216,168	-268,216,168	-42,447,894	-310,664,062
Kjøp av minoritetens andel			-334,253,793	-334,253,793	-504,305,813	-838,559,607
Etablering av ny minoritet			-8,741,992	-8,741,992	12,061,792	3,319,800
Aktuarmessige gevinster/ (tap) pensjonsordninger			-	-	0	0
Omregningsdifferanser			-2,436,793	-2,436,793	0	-2,436,793
Andre endringer			4,111	4,111	0	4,111
Egenkapital 31.12.2022	177,166	1,771,489,911	-876,823,831	894,843,246	12,061,792	906,905,039
Emisjon februar 2023	13,600	135,986,400		136,000,000		136,000,000
Emisjon april 2023	13,600	135,986,400		136,000,000	0	136,000,000
Emisjon mai 2023	100,000	999,900,000		1,000,000,000		1,000,000,000
Emisjon august 2023	18,262	179,981,738		180,000,000		180,000,000
Emisjon november 2023	14,305	140,985,695		141,000,000		141,000,000
Aktuarmessige gevinster/ (tap) pensjonsordninger			-	-	0	-
Omregningsdifferanser			56,714,627	56,714,627	0	56,714,627
Andre endringer			1	1	0	1
Egenkapital 31.12.2023	336,934	3,364,330,144	-1,232,146,732	2,132,520,346	33,714,325	2,166,234,671
Emisjon februar 2024	13,696	134,986,304		135,000,000		135,000,000
Emisjon april 2024	22,219	218,977,781		219,000,000		219,000,000
Emisjon september 2024	8,096	79,791,904		79,800,000		79,800,000
Kapitalnedsettelse oktober 2024	-8,096	-80,316,616		-80,324,712		-80,324,712
Årsresultat			-412,516,026	-412,516,026		-412,516,026
Kjøp av minoritetens andel			-	-	-	-
Aktuarmessige gevinster/ (tap) pensjonsordninger			29,339,240	29,339,240	0	29,339,240
Omregningsdifferanser			-1	-1		-1
Andre endringer						
Egenkapital 31.12.2024	372,849	3,717,769,517	-1,612,357,604	2,105,784,761	30,748,411	2,136,533,172

Note 10 Langsiktig gjeld til kredittinstitusjoner

	Valuta	Beløp i NOK
Gjeld til kredittinstitusjoner	NOK	-128,738,152
	SEK	-187,617,770
	EUR	-62,134,198
	DKK	-33,454,592
Sum		-411,944,712

Gjeld til kredittinstitusjoner i balansen er nettet med transaksjonskostnader iførm, låneopptak som periodiseres over tilgjengelighetsperioden. Dette utgjør NOK 30.5 millioner.



Docusign Envelope ID: EDE618FC-0322-41D2-BE45-5712076D6FAC

Note 11 Langsiktig gjeld

Gjeld som forfaller mer enn fem år etter regnskapsårets slutt:

	2024	2023
Gjeld til kredittinstitusjoner ⁽¹⁾	411,944,711	0
Annren langsiktig gjeld ⁽²⁾	10,050,292	51,360,397
Sum		

⁽¹⁾ Gjeld til kredittinstitusjoner i balansen er nettet med transaksjonskostnader ifbm. låneopptak som periodiseres over tilgjengeligheitsperioden. Dette utgjør NOK 30.5 millioner

⁽²⁾ Av øvrig langsiktig gjeld som forfaller lenger enn 5 år etter 31.12.2024 tilsvarer NOK 8 9 millioner fjerningsforpliktelsen (note 16).

Note 12 Oppkjøp, NRS 17 Virksomhetkjøp og konsernregnskap

2023

I februar og mars 2023, har selskapet solgt ytterligere 3500 av totalt 10000 B aksjer i Meili Midco AS som resultat av investeringsprogram (MIP - management investment program). Tap på salg av aksjene er ført som en egenkapitaltransaksjon i henhold til NRS 17. Minoritetens andel er beregnet med utgangspunkt i egenkapitalen pr 31.12.2023. Det henføres ingen resultatandel til denne minoriteten.

2022

I 2022 økte Meili konsernet sin eierandel i Recharge AS fra 67,73% til 100% gjennom rettede emisjoner, samt kjøp av utestående aksjer (30% andel) fra minoriteten i august 2022. Meili har regnskapsført goodwill med 100% på oppkjøpstidspunktet (2020), og endringer i eierandelen er regnskapsført som en egenkapitaltransaksjon. Forskjellen mellom kostpris for den nye andelen og den kjøpte minoritetsandelens regnskapsførte verdi er ført mot majoritetens eierandel (annen egenkapital) i henhold til NRS 17.

I desember 2022, har selskapet solgt 4000 av totalt 10000 B aksjer i Meili Midco AS som resultat av investeringsprogram (MIP - management investment program). Tap på salg av aksjene er ført som en egenkapitaltransaksjon i henhold til NRS 17. Minoritetens andel er beregnet med utgangspunkt i egenkapitalen pr 31.12.2022. Det er ikke henført noen resultatandel til denne minoriteten i 2022.

2021

I 2021 økte Meili konsernet sin eierandel i Recharge AS fra 63,46% til 67,73% gjennom rettede emisjoner (mars 2021 og september 2021). Meili har regnskapsført goodwill med 100% på oppkjøpstidspunktet (2020), og endringer i eierandelen er regnskapsført som en egenkapitaltransaksjon. Forskjellen mellom kostpris for den nye andelen og den kjøpte minoritetsandelens

Note 13 Datterselskap

Følgende datterselskaper inngår i konsernet:

Selskap	Anskaff.-tidspunkt	Forretnings-kontor	Land	Stemmeandel	Eierandel (%)
Meili Midco AS ⁽¹⁾	28.05.2020	Asker	Norge	100.00%	100.00%
Meili Bidco AS ⁽²⁾	28.05.2020	Asker	Norge	100.00%	100.00%
Recharge AS ⁽³⁾	29.05.2020	Moss	Norge	100.00%	100.00%
Recharge Sweden AB ⁽⁴⁾	29.05.2020	Stockholm	Sverige	100.00%	100.00%
Recharge Finland Oy ⁽⁵⁾	29.05.2020	Vantaa	Finland	100.00%	100.00%
Recharge Denmark ApS ⁽⁶⁾	08.05.2023	Copenhagen	Denmark	100.00%	100.00%

⁽¹⁾ Pr 31.12.2024 eide Meili Topco AS 100% av A aksjene og 25% av B aksjene i Meili Midco AS.

Konsernet innførte i desember 2022 et investeringsprogram (MIP - management investment program), hvor de ønsker å tilby enkelte ledere og nøkkelpersoner i Recharge-gruppen muligheten

⁽²⁾ Pr 31.12.2023 eide Meili Midco AS 100% av aksjene i Meili Bidco AS.

⁽³⁾ Pr 31.12.2023 eide Meili Bidco AS 100% av aksjene i Recharge AS.

⁽⁴⁾ Pr 31.12.2023 eide Recharge AS 100% av aksjene i Recharge Sweden AB.

⁽⁵⁾ Pr 31.12.2023 eide Recharge AS 100% av aksjene i Recharge Finland Oy.

⁽⁶⁾ Pr 31.12.2023 eide Recharge AS 100% av aksjene i Recharge Denmark ApS

Selskap	Egenkapital 2024	Årsresultat 2024	Egenkapital 2023	Årsresultat 2023
Meili Midco AS	3,736,606,648	-1,161,151	3,383,767,798	-2,537,890
Meili Bidco AS	3,451,240,281	-604,329	3,097,844,609	-144,125,519
Recharge AS	1,615,081,024	-123,383,242	1,383,426,370	-51,950,465
Recharge Sweden AB	110,043,227	-88,192,918	196,044,441	-54,007,276
Recharge Finland Oy	93,433,998	-58,889,852	145,945,013	-31,874,095
Recharge Denmark ApS	-13,374,381	-10,411,266	-2,681,033	-2,724,659



DocuSign Envelope ID: EDE618FC-0322-41D2-BE45-5712076D6FAC

Note 14 Finansielle derivater

Recharge AS, Recharge Sweden AB og Recharge Finland Oy har per 31.12 en kontantstrømsikring med varighet i tre år fra regnskapsårets slutt. Formålet med sikringen er økt treffsikkerhet i prognoser og reduserte svingninger i løpende kontantstrømmer. Det er ikke benyttet sikringsbaldtering. Verdien av sikringen er bokført i tråd med laveste verdts prinsipp på porteføljnivå. I 2024 medfører dette et innregnet urealisert tap på NOK 5,2 mill på porteføljnivå per prisområde og systempns. Dette påvirker selskapets varekostnad, annen kortiktig gjeld og langsigtig gjeld, som spesifiseres nedenfor. Urealisert gevinst fra derivatene er holdt utenfor balansen og summerer seg til NOK 0,1 mill per 31.12. Urealisert tap fra rentesikringer summerer seg til NOK 0,5 mill per 31.12. Dette er klassifisert som annen langsigtig gjeld. Urealisert gevinst på rentesikringer er holdt utenfor balansen og summerer seg til NOK 3,2 mill per 31.12. Resultatføring gjøres vedløpende realisering av posisjoner.

	2024	2023
Annen kortiktig gjeld	5,933,748	3,159,302
Annen langsigtig gjeld	4,359,728	1,378,791
Resultateffekt	5,225,025	2,191,460

Note 15 Andre avsetninger for forpliktelser

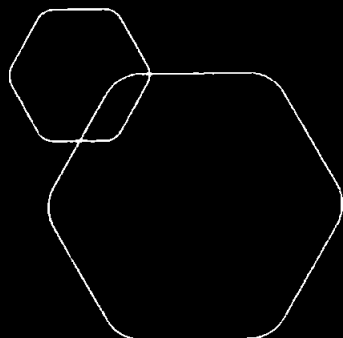
	Langsigtig fjerningsforpliktelse	Kortiktig fjerningsforpliktelse	Sum
Balanse 01.01.2024	49,777	10,350	60,127
Renter	3,982	828	4,810
Årets utnyttelse av avsetning	0	-1,013	-1,013
Estimatendring	-44,839	-10,165	-55,004
Balanse per 31.12.2024	8,920	0	8,920

Note 16 Hendelser etter balansedagen

Det har ikke inntruffet noen vesentlige hendelser etter balansedagen.

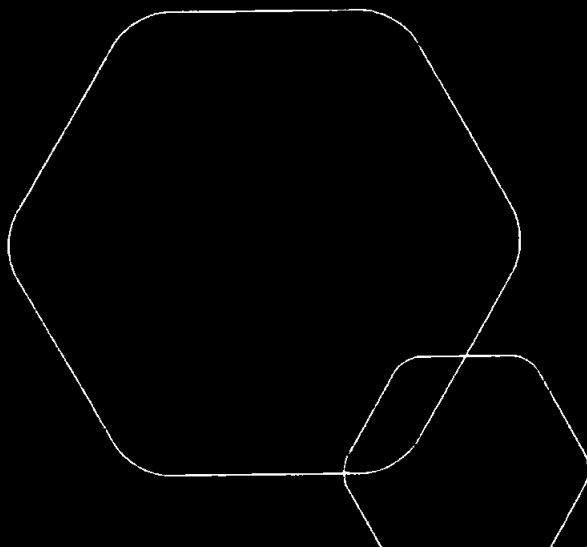


DocuSign Envelope ID: EB896920-635C-4630-A881-4AE15EE25696



Årsregnskap 2024 Meili Topco AS

Resultatregnskap
Balanse
Kontantstrøm
Noter til regnskapet



Org.nr.: 924 690 402



DocuSign Envelope ID: EB896920-635C-4630-A881-4AE15EE25696

RESULTATREGNSKAP			
MEILI TOPCO AS			
DRIFTSINTEKTER OG DRIFTSKOSTNADER	Note	2024	2023
Annen driftskostnad	1	1 802	2 044
Sum driftskostnader		1 802	2 044
Driftsresultat		-1 802	-2 044
FINANSINTEKTER OG FINANSKOSTNADER			
Renteinntekt fra foretak i samme konsern		525	0
Annen renteinntekt		239	0
Annen finansinntekt		0	28 534
Annen finanskostnad		0	17 737
Resultat av finansposter		764	10 797
Resultat før skattekostnad		-1 038	8 753
Skattekostnad på resultat	2	0	5 067
Årsresultat	3	-1 038	3 686
OVERFØRINGER			
Mottatt konsernbidrag		0	-17 963
Avsatt til annen egenkapital		-1 038	-14 277
Sum overføringer		-1 038	3 686

MEILI TOPCO AS

SIDE 2



DocuSign Envelope ID: EB898920-635C-4630-A881-4AE15EE25696

BALANSE			
MEILI TOPCO AS			
EIENDELER	Note	2024	2023
ANLEGGSMIDLER			
IMMATERIELLE EIENDELER			
VARIGE DRIFTSMIDLER			
FINANSIELLE ANLEGGSMIDLER			
Investeringer i datterselskap	5	3 693 361	3 339 361
Lån til tilknyttet selskap og felles kontrollert virksomhet		733	690
Andre langsiktige fordringer		0	23 030
Sum finansielle anleggsmidler		3 694 093	3 363 080
Sum anleggsmidler		3 694 093	3 363 080
OMLØPSMIDLER			
FORDRINGER			
INVESTERINGER			
Bankinnskudd, kontanter o.l.		3 076	4 837
Sum omløpsmidler		3 076	4 837
Sum eiendeler		3 697 169	3 367 917

MEILI TOPCO AS


SIDE 3



DocuSign Envelope ID: EB898920-635C-4630-A881-4AE15EE25696


BALANSE			
MEILI TOPCO AS			
	Note	2024	2023
EGENKAPITAL OG GJELD			
EGENKAPITAL			
INNSKUTT EGENKAPITAL			
Aksjekapital	4	373	337
Overkurs		3 717 770	3 364 330
Sum innskutt egenkapital		3 718 142	3 364 667
OPPTJENT EGENKAPITAL			
Annen egenkapital		-21 081	-20 043
Sum opptjent egenkapital		-21 081	-20 043
Sum egenkapital	3	3 697 061	3 344 624
GJELD			
AVSETNING FOR FORPLIKTELSE			
ANNEN LANGSIKTIG GJELD			
KORTSIKTIG GJELD			
Leverandørgjeld		108	45
Annen kortsiktig gjeld		0	23 248
Sum kortsiktig gjeld		108	23 293
Sum gjeld		108	23 293
Sum egenkapital og gjeld		3 697 169	3 367 917

3/7/2025 | 08:43 CEST

Signed by:

Lorenzo Cannizzo
styreleder

30.06.2025
Styret i Meili Topco AS

1/7/2025 | 02:08 CEST

Signed by:

Hege Torvik
styremedlem



DocuSign Envelope ID: EB896920-635C-4630-A881-4AE15EE25696

KONTANTSTRØMOPPSTILLING

MEILI TOPCO AS	Note	2024	2023
KONTANTSTRØMMER FRA OPERASJONELLE AKTIVITETER			
Resultat før skattekostnad		-1 038	8 753
Endring i leverandørgjeld		63	-55
Endring i andre tidsavgrensingsposter		-261	-887
Netto kontantstrøm fra operasjonelle aktiviteter		-1 236	7 811
KONTANTSTRØMMER FRA INVESTERINGSAKTIVITETER			
Utbetalinger ved kjøp av aksjer og andeler i andre foret		354 000	1 593 694
Netto kontantstrøm fra investeringsaktiviteter		-354 000	-1 593 694
KONTANTSTRØMMER FRA FINANSIERINGSAKTIVITETER			
Utbetalinger ved nedbetaling av langsiktig gjeld		0	690
Innbetalinger av egenkapital		353 475	1 587 933
Netto kontantstrøm fra finansieringsaktiviteter		353 475	1 587 244
Netto endring i kontanter og kontantekvivalenter		-1 761	1 361
Beh. av kont. og kontantekvivalenter ved per. begynnel		4 837	3 476
Beh. av kont. og kontantekvivalenter ved per. slutt		3 076	4 837

MEILI TOPCO AS

SIDE 5



DocuSign Envelope ID: EB896920-635C-4630-A881-4AE15EE25696

Regnskapsprinsipper

Årsregnskapet er satt opp i samsvar med regnskapslovens alminnelige regler og god regnskapsskikk i Norge.

SKATT

Skattekostnaden i resultatregnskapet omfatter både periodens betalbare skatt og endring i utsatt skatt. Utsatt skatt er beregnet med 22 % på grunnlag av de midlertidige forskjeller som eksisterer mellom regnskapsmessige og skattemessige verdier, samt ligningsmessig underskudd til fremføring ved utgangen av regnskapsåret. Skatteøkende og skattereduserende midlertidige forskjeller som reverserer eller kan reverseres i samme periode er utlignet og nettoført. Nettoført utsatt skattefordel balanseføres i den grad det er sannsynlig at denne kan bli nyttiggjort.

KLASSIFISERING OG VURDERING AV BALANSEPOSTER

Omløpsmidler og kortsiktig gjeld omfatter poster som forfaller til betaling innen ett år etter balansedagen, samt poster som knytter seg til varekretsløpet. Øvrige poster er klassifisert som anleggsmiddel/langsiktig gjeld.

Omløpsmidler vurderes til laveste verdi av anskaffelseskost og virkelig verdi. Kortsiktig gjeld balanseføres til nominelt beløp ved etableringstidspunktet.

Anleggsmidler vurderes til anskaffelseskost, men nedskrives til virkelig verdi ved verdifall som ikke forventes å være forbigående. Anleggsmidler med begrenset økonomisk levetid avskrives planmessig. Langsiktig gjeld balanseføres til nominelt beløp på etableringstidspunktet.

DATTERSELSKAPER/TILKNYTTET SELSKAP

Datterselskapet og tilknyttede selskaper vurderes etter kostmetoden i selskapsregnskapet. Investeringer er vurdert til anskaffelseskost for aksjene med mindre nedskrivning har vært nødvendig. Det er foretatt nedskrivning til virkelig verdi når verdifallet skyldes årsaker som ikke kan antas å være forbigående og det må anses nødvendig etter god regnskapsskikk. Nedskrivning er reversert når grunnlaget for nedskrivning ikke lenger er til stede.

Utbytte og andre utdelinger er inntektsført samme år som det er avsatt i datterselskapet. Overstiger utbytte andel av tilbakeholdt resultat etter kjøpet, representerer den overskytende del tilbakebetaling av investert kapital, og utdelingen er fratrukket investeringens verdi i balansen.

Note 1 Lønnskostnader og ytelser, godtgjørelser til daglig leder, styret og revisor

Selskapet har i 2024 ikke hatt ansatte.

PENSJONSFORPLIKTELSER

Selskapet har ingen ansatte og er følgelig ikke pliktig til å ha tjenstepensjonsordning.

REVISOR

Kostnadsført revisjonshonorar for 2024 utgjør kr 289 ekskl. mva.
I tillegg kommer honorar for andre tjenester med kr 145 ekskl. mva.



DocuSign Envelope ID: EB896920-635C-4630-A881-4AE15EE25696

Note 2 Skatt

Årets skattekostnad	2024	2023
Resultatført skatt på ordinært resultat:		
Betalbar skatt	0	5 067
Endring i utsatt skattefordel	0	0
Skattekostnad ordinært resultat	0	5 067
Skattepliktig inntekt:		
Resultat før skatt	-1 038	8 753
Permanente forskjeller	0	-5 293
Avgitt konsernbidrag	0	-3 459
Skattepliktig inntekt	-1 038	0
Betalbar skatt i balansen:		
Betalbar skatt på årets resultat	0	0
Sum betalbar skatt i balansen	0	0
Beregning av effektiv skattesats		
Resultat før skatt	-1 038	8 753
Beregnet skatt av resultat før skatt	-228	1 926
Skatteeffekt av permanente forskjeller	0	3 902
Sum	-228	5 828
Effektiv skattesats	22,0 %	66,6 %

Skatteeffekten av midlertidige forskjeller og underskudd til fremføring som har gitt opphav til utsatt skatt og utsatte skattefordeler, spesifisert på typer av midlertidige forskjeller

	2024	2023	Endring
Akkumulert fremførbart underskudd	-1 038	0	1 038
Inngår ikke i beregningen av utsatt skatt	1 038	0	-1 038
Utsatt skattefordel / skatt (22 %)	0	0	0

I henhold til God regnskapsskikk for små foretak balanseføres ikke utsatt skattefordel.

Note 3 Egenkapital

	Aksjekapital	Overkurs	Annen egenkapital	Sum egenkapital
Pr. 31.12.2023	337	3 364 330	-20 043	3 344 624
Årets resultat			-1 038	-1 038
Kapitalforhøyelse 8/2-24	13 696	134 986 304	0	135 000
Kapitalforhøyelse 3/6-24	22 219	218 977 781		219 000
Kortsiktig lån	8 096	79 791 904		79 800 000
Tilbakebetalt lån	-8 096	-8 031 616		-80 324 712
Pr 31.12.2024	373	3 717 770	-21 081	3 697 061



DocuSign Envelope ID: EB896920-635C-4630-A881-4AE15EE25696

Note 4 Aksjonærer

AKSJEKAPITALEN I MEILI TOPCO AS PR. 31.12.2024 BESTÅR AV:

	Antall	Pålydende	Bokført
Ordinære aksjer	122 500 000	0,003043	373
Sum	122 500 000		373

EIERSTRUKTUR

	Eierandel	Stemmeandel
INFRACAPITAL PARTNERS LLL SUBHOLDIN	56,80	56,80
INFRACAPITAL P LLL SUBH STERLING	13,20	13,20
ICP AQUA LP	30,00	30,00
Totalt antall aksjer	100,00	100,00

Note 5 Datterselskap, TS og FKV

	Kontor-kommune	Eier-andel	Stemme-andel	Egenkapital	Resultat
Meili Midco AS	MOSS	100 %	100 %	3 736 607	-1 161
Sum				3 736 607	-1 161

Selskapet har vurdert at investeringens bokførte verdi er ivaretatt basert på forventninger om fremtidig inntjening.

NOTE 6 HENDELSER ETTER BALANSEDAGEN

Det har ikke oppstått noen vesentlige hendelser etter balansedagen



Deloitte.

Deloitte AS
Dronning Eufemias gate 14
Postboks 221
NO-0103 Oslo
Norway

+47 23 27 90 00
www.deloitte.no

Til generalforsamlingen i Meili Topco AS

Uavhengig revisors beretning

Konklusjon

Vi har revidert årsregnskapet for Meili Topco AS som består av:

- selskapsregnskapet, som består av balanse per 31. desember 2024, resultatregnskap, kontantstrømpoppstilling for regnskapsåret avsluttet per denne datoen og noter til årsregnskapet, herunder et sammendrag av viktige regnskapsprinsipper.
- konsernregnskapet, som består av balanse per 31. desember 2024, resultatregnskap, kontantstrømpoppstilling for regnskapsåret avsluttet per denne datoen og noter til årsregnskapet, herunder et sammendrag av viktige regnskapsprinsipper.

Etter vår mening

- oppfyller årsregnskapet gjeldende lovkrav,
- gir selskapsregnskapet et rettviseende bilde av selskapets finansielle stilling per 31. desember 2024 og av dets resultater og kontantstrømmer for regnskapsåret avsluttet per denne datoen i samsvar med regnskapslovens regler og god regnskapsskikk i Norge, og
- gir konsernregnskapet et rettviseende bilde av konsernets finansielle stilling per 31. desember 2024 og av dets resultater og kontantstrømmer for regnskapsåret avsluttet per denne datoen i samsvar med regnskapslovens regler og god regnskapsskikk i Norge.

Grunnlag for konklusjonen

Vi har gjennomført revisjonen i samsvar med International Standards on Auditing (ISA-ene). Våre oppgaver og plikter i henhold til disse standardene er beskrevet nedenfor under *Revisors oppgaver og plikter ved revisjonen av årsregnskapet*. Vi er uavhengige av selskapet og konsernet i samsvar med kravene i relevante lover og forskrifter i Norge og International Code of Ethics for Professional Accountants (inkludert internasjonale uavhengighetsstandarder) utstedt av International Ethics Standards Board for Accountants (IESBA-reglene), og vi har overholdt våre øvrige etiske forpliktelser i samsvar med disse kravene. Innhentet revisjonsbevis er etter vår vurdering tilstrekkelig og hensiktsmessig som grunnlag for vår konklusjon.

Øvrig informasjon

Styret (ledelsen) er ansvarlig for informasjonen i årsberetningen. Vår konklusjon om årsregnskapet ovenfor dekker ikke informasjonen i årsberetningen.

I forbindelse med revisjonen av årsregnskapet er det vår oppgave å lese årsberetningen. Formålet er å vurdere hvorvidt det foreligger vesentlig inkonsistens mellom årsberetningen og årsregnskapet og den kunnskap vi har opparbeidet oss under revisjonen av årsregnskapet, eller hvorvidt informasjon i årsberetningen ellers fremstår som vesentlig feil. Vi har plikt til å rapportere dersom årsberetningen fremstår som vesentlig feil. Vi har ingenting å rapportere i så henseende.

Basert på kunnskapen vi har opparbeidet oss i revisjonen, mener vi at årsberetningen

- er konsistent med årsregnskapet og

Deloitte AS and Deloitte Advokatfirma AS are the Norwegian affiliates of Deloitte NSE LLP, a member firm of Deloitte Touche Tohmatsu Limited, a UK private company limited by guarantee ("DTTL"). DTTL and each of its member firms are legally separate and independent entities. DTTL and Deloitte NSE LLP do not provide services to clients. Please see www.deloitte.com/about to learn more about our global network of member firms.

Registrert i Foretaksregisteret
Medlemmer av Den norske Revisorforening
Organisasjonsnummer: 980 211 282

Deloitte Norway conducts business through two legally separate and independent limited liability companies; Deloitte AS, providing audit, consulting, financial advisory and risk management services, and Deloitte Advokatfirma AS, providing tax and legal services.



Deloitte.

Uavhengig revisors beretning
Melli Topco AS

- inneholder de opplysninger som skal gis i henhold til gjeldende lovkrav.

Ledelsens ansvar for årsregnskapet

Ledelsen er ansvarlig for å utarbeide årsregnskapet og for at det gir et rettvisende bilde i samsvar med regnskapslovens regler og god regnskapsskikk i Norge. Ledelsen er også ansvarlig for slik internkontroll som den finner nødvendig for å kunne utarbeide et årsregnskap som ikke inneholder vesentlig feilinformasjon, verken som følge av misligheter eller utilsiktede feil.

Ved utarbeidelsen av årsregnskapet må ledelsen ta standpunkt til selskapets og konsernets evne til fortsatt drift og opplyse om forhold av betydning for fortsatt drift. Forutsetningen om fortsatt drift skal legges til grunn for årsregnskapet så lenge det ikke er sannsynlig at virksomheten vil bli avviklet.

Revisors oppgaver og plikter ved revisjonen av årsregnskapet

Vårt mål er å oppnå betryggende sikkerhet for at årsregnskapet som helhet ikke inneholder vesentlig feilinformasjon, verken som følge av misligheter eller utilsiktede feil, og å avgi en revisjonsberetning som inneholder vår konklusjon. **Betryggende sikkerhet er en høy grad av sikkerhet, men ingen garanti for at en revisjon utført i samsvar med ISA-ene, alltid vil avdekke vesentlig feilinformasjon.** Feilinformasjon kan oppstå som følge av misligheter eller utilsiktede feil. Feilinformasjon er å anse som vesentlig dersom den enkeltvis eller samlet med rimelighet kan forventes å påvirke de økonomiske beslutningene som brukerne foretar på grunnlag av årsregnskapet.

Som del av en revisjon i samsvar med ISA-ene, utøver vi profesjonelt skjønn og utviser profesjonell skepsis gjennom hele revisjonen. I tillegg:

- identifiserer og vurderer vi risikoen for vesentlig feilinformasjon i årsregnskapet, enten det skyldes misligheter eller utilsiktede feil. Vi utformer og gjennomfører revisjonshandlinger for å håndtere slike risikoer, og innhenter revisjonsbevis som er tilstrekkelig og hensiktsmessig som grunnlag for vår konklusjon. Risikoen for at vesentlig feilinformasjon som følge av misligheter ikke blir avdekket, er høyere enn for feilinformasjon som skyldes utilsiktede feil, siden misligheter kan innebære samarbeid, forfalskning, bevisste utelatelser, uriktige fremstillinger eller overstyring av internkontroll.
- samarbeider vi oss en forståelse av intern kontroll som er relevant for revisjonen, for å utforme revisjonshandlinger som er hensiktsmessige etter omstendighetene, men ikke for å gi uttrykk for en mening om effektiviteten av selskapets og konsernets interne kontroll.
- evaluerer vi om de anvendte regnskapsprinsippene er hensiktsmessige og om regnskapsestimatene og tilhørende noteopplysninger utarbeidet av ledelsen er rimelige.
- konkluderer vi på om ledelsens bruk av fortsatt drift-forutsetningen er hensiktsmessig, og, basert på innhentede revisjonsbevis, hvorvidt det foreligger vesentlig usikkerhet knyttet til hendelser eller forhold som kan skape tvil av betydning om selskapets og konsernets evne til fortsatt drift. Dersom vi konkluderer med at det eksisterer vesentlig usikkerhet, kreves det at vi i revisjonsberetningen henleder oppmerksomheten på tilleggsopplysningene i årsregnskapet, eller, dersom slike tilleggsopplysninger ikke er tilstrekkelige, at vi modifierer vår konklusjon. Våre konklusjoner er basert på revisjonsbevis innhentet frem til datoen for revisjonsberetningen. Etterfølgende hendelser eller forhold kan imidlertid medføre at selskapet og konsernet ikke kan fortsette driften.
- evaluerer vi den samlede presentasjonen, strukturen og innholdet i årsregnskapet, inkludert tilleggsopplysningene, og hvorvidt årsregnskapet gir uttrykk for de underliggende transaksjonene og hendelsene på en måte som gir et rettvisende bilde.
- Innhenter vi tilstrekkelig og hensiktsmessig revisjonsbevis vedrørende den finansielle informasjonen til enhetene eller forretningsområdene i konsernet for å kunne gi uttrykk for en mening om konsernregnskapet. Vi er ansvarlige for å lede, følge opp og gjennomføre konsernrevisjonen. Vi har aneansvar for vår konklusjon om konsernregnskapet.



Deloitte.

Uavhengig revisors beretning
Meili Topco AS

Vi kommuniserer med styret blant annet om det planlagte innholdet i og tidspunkt for revisjonsarbeidet og eventuelle vesentlige funn i revisjonen, herunder vesentlige svakheter i intern kontroll som vi avdekker gjennom revisjonen.

Oslo, 3. juli 2025
Deloitte AS

Stian Jilg-Scherven
statsautorisert revisor
(elektronisk signert)



Uavhengig revisors beretning

Name

Jilg-Scherven, Stian

Date

2025-07-02

Identification

 bankID Jilg-Scherven, Stian



This document contains electronic signatures using EU-compliant PAdES - PDF
Advanced Electronic Signatures (Regulation (EU) No 910/2014 (eIDAS))