



ÅRSREGNSKAPET FOR REGNSKAPSÅRET 2024 - GENERELL INFORMASJON

Enheten

Organisasjonsnummer: 940 887 836
Organisasjonsform: Aksjeselskap
Foretaksnavn: FJELBERG FJORDBRUK AS
Forretningsadresse: Karteidvegen 23
5459 FJELBERG

Regnskapsår

Årsregnskapets periode: 01.01.2024 - 31.12.2024

Konsern

Morselskap i konsern: Nei

Regnskapsregler

Regler for små foretak benyttet: Ja
Benyttet ved utarbeidelsen av årsregnskapet til selskapet: Regnskapslovens alminnelige regler

Årsregnskapet fastsatt av kompetent organ

Bekreftet av representant for selskapet: Helge M. Nesse
Dato for fastsettelse av årsregnskapet: 20.06.2025

Grunnlag for avgivelse

År 2024: Årsregnskapet er elektronisk innlevert
År 2023: Tall er hentet fra elektronisk innlevert årsregnskap fra 2024

Det er ikke krav til at årsregnskapet m.v. som sendes til Regnskapsregisteret er undertegnet. Kontrollen på at dette er utført ligger hos revisor/enhetens øverste organ. Sikkerheten ivaretas ved at innsender har rolle/rettighet for innsending av årsregnskapet via Altinn, og ved at det bekreftes at årsregnskapet er fastsatt av kompetent organ.

Brønnøysundregistrene, 17.07.2025



Resultatregnskap

Beløp i: NOK	Note	2024	2023
RESULTATREGNSKAP			
Inntekter			
Salsinntekt		757 981 740	
Andre driftsinntekter		1 279 820	115 109 200
Sum inntekter	1	759 261 560	115 109 200
Kostnader			
Endring i beholdning av varer under tilvirkning og ferdig tilvirkede varer		128 193 000	-272 711 000
Varekostnad	1	301 163 908	258 756 042
Lønskostnad	2	12 425 197	10 310 591
Avskrivning på driftsmidler og imm. egedelar	3	6 714 651	6 850 693
Nedskrivning av varige driftsmidler og immaterielle eiendeler	3		
Andre driftskostnader	1, 2	97 686 257	39 575 298
Sum kostnader		546 183 013	42 781 624
Driftsresultat		213 078 547	72 327 576
Finansinntekter og finanskostnader			
Annen renteinntekt		13 254 672	12 708 233
Sum finansinntekter		13 254 672	12 708 233
Annen rentekostnad		1 167 033	233 965
Sum finanskostnader		1 167 033	233 965
Netto finans		12 087 639	12 474 269
Resultat før skattekostnad		225 166 186	84 801 845
Skattekostnad på resultat	4	112 292 484	4 197 327
Årsresultat	5	112 873 702	80 604 518
Årsresultat etter minoritetsinteresser		112 873 702	80 604 518
Totalresultat		112 873 702	80 604 518



Resultatregnskap

Beløp i: NOK	Note	2024	2023
Overføringer og disponeringer			
Ordinært utbytte		80 000 000	50 000 000
Avsett til annen egenkapital		32 873 702	30 604 518
Sum overføringer og disponeringer		112 873 702	80 604 518



Balanse

Beløp i: NOK	Note	2024	2023
BALANSE - EIENDELER			
Anleggsmidler			
Immaterielle eiendeler			
Forsking og utvikling	3		
Konsesjoner, patentar o.l.	3, 6	20 744 000	20 744 000
Utsatt skattefordel	3, 4		
Goodwill	3		
Sum immaterielle eiendeler		20 744 000	20 744 000
Varige driftsmidler			
Tomter, bygninger og anna fast eigedom	3, 6	709 912	748 931
Oppdrettsutstyr	3, 6	20 607 800	25 799 982
Båtar	3, 6	677 000	810 900
Driftsløysøre, inventar o.l.	3, 6	44 100	58 700
Sum varige driftsmidler		22 038 812	27 418 513
Finansielle anleggsmidler			
Investeringar i aksjar og andelar	7	2 180 000	1 180 000
Periodisk vedlikehold		1 702 082	
Sum finansielle anleggsmidler		3 882 082	1 180 000
Sum anleggsmidler		46 664 894	49 342 513
Omløpsmidler			
Varer			
Sum varer	6, 8	147 029 177	280 065 177
Fordringer			
Kundefordringar	6, 9	2 940 293	114 783 005
Andre fordringar	9	19 212 369	18 296 259
Konsernfordringer	9	481 615 435	90 277 033
Sum fordringar		503 768 096	223 356 297
Bankinnskudd, kontanter og lignende			
Bankinnskott, kontantar o.l.	2, 9	637 115	568 674
Sum bankinnskudd, kontanter og lignende		637 115	568 674



Balanse

Beløp i: NOK	Note	2024	2023
Sum omløpsmidler		651 434 388	503 990 148
SUM EIENDELER		698 099 283	553 332 661
BALANSE - EGENKAPITAL OG GJELD			
Egenkapital			
Innskutt egenkapital			
Aksjekapital	5, 10	1 648 000	1 648 000
Beholdning av egne aksjer	5		
Overkurs	5	8 000 000	8 000 000
Annen innskutt egenkapital	5		
Sum innskutt egenkapital	5	9 648 000	9 648 000
Opptjent egenkapital			
Fond for vurderingsforskjellar	5		
Annan egenkapital	5	349 967 588	397 093 887
Udisponert resultat	5		
Udekket tap	5		
Sum opptjent egenkapital	5	349 967 588	397 093 887
Sum egenkapital	5	359 615 588	406 741 887
Gjeld			
Langsiktig gjeld			
Utsatt skatt	4	69 866 145	11 966 687
Sum avsetninger for forpliktelser		69 866 145	11 966 687
Annen langsiktig gjeld			
Gjeld til kredittinstitusjoner	6		
Sum langsiktig gjeld		69 866 145	11 966 687
Kortsiktig gjeld			
Leverandørgjeld	9	139 362 251	80 700 782
Betalbar skatt	4	46 446 888	
Skuldige offentlege avgifter		708 217	626 321



Balanse

Beløp i: NOK	Note	2024	2023
Utbytte		80 000 000	50 000 000
Kortsiktig konserngjeld	6, 9		
Anna kortsiktig gjeld		2 100 194	3 296 984
Sum kortsiktig gjeld		268 617 549	134 624 087
Sum gjeld		338 483 694	146 590 774
SUM EGENKAPITAL OG GJELD		698 099 283	553 332 661



Brønnøysundregistrene

ÅRSREGNSKAP FOR REGNSKAPSÅRET 2024 - GENERELL INFORMASJON

Journalnummer: 2025 670499

Enheten

Organisasjonsnummer: 940 887 836
Organisasjonsform: Aksjeselskap
Foretaksnavn: FJELBERG FJORDBRUK AS
Forretningsadresse: Karteidvegen 23
5459 FJELBERG

Regnskapsår

Årsregnskapets periode: 01.01.2024 - 31.12.2024

Konsern

Morselskap i konsern: Nei

Regnskapsregler

Regler for små foretak benyttet: Ja
Benyttet ved utarbeidelsen av
årsregnskapet til selskapet: Regnskapslovens alminnelige regler

Årsregnskapet fastsatt av kompetent organ

Bekreftet av representant for selskapet: Helge M. Nesse
Dato for fastsettelse av årsregnskapet: 20.06.2025

Grunnlag for avgivelse

År 2024: Årsregnskap er elektronisk innlevert.
År 2023: Tall er hentet fra elektronisk innlevert årsregnskap fra 2024.

Det er ikke krav til at årsregnskapet m.v. som sendes til Regnskapsregisteret er undertegnet. Kontrollen på at dette er utført ligger hos revisor/enhetens øverste organ. Sikkerheten ivaretas ved at innsender har rolle/rettighet for innsending av årsregnskapet via Altinn, og ved at det bekreftes at årsregnskapet er fastsatt av kompetent organ.

Brønnøysundregistrene, 16.07.2025



Organisasjonsnr: 940 887 836
FJELBERG FJORDBRUK AS

RESULTATREGNSKAP

Beløp i: NOK	Note	2024	2023
RESULTATREGNSKAP			
Inntekter			
Salsinntekt		757 981 740	
Andre driftsinntekter		1 279 820	115 109 200
Sum inntekter	1	759 261 560	115 109 200
Kostnader			
Endring i beholdning av varer under tilvirkning og ferdig tilvirkede varer		128 193 000	-272 711 000
Varekostnad	1	301 163 908	258 756 042
Lønskostnad	2	12 425 197	10 310 591
Avskrivning på driftsmidler og imm. egedelar	3	6 714 651	6 850 693
Nedskrivning av varige driftsmidler og immaterielle eiendeler	3		
Andre driftskostnader	1, 2	97 686 257	39 575 298
Sum kostnader		546 183 013	42 781 624
Driftsresultat		213 078 547	72 327 576
Finansinntekter og finanskostnader			
Annen renteinntekt		13 254 672	12 708 233
Sum finansinntekter		13 254 672	12 708 233
Annen rentekostnad		1 167 033	233 965
Sum finanskostnader		1 167 033	233 965
Netto finans		12 087 639	12 474 269
Resultat før skattekostnad		225 166 186	84 801 845
Skattekostnad på resultat	4	112 292 484	4 197 327
Årsresultat	5	112 873 702	80 604 518
Årsresultat etter minoritetsinteresser		112 873 702	80 604 518
Totalresultat		112 873 702	80 604 518
Overføringer og disponeringer			
Ordinært utbytte		80 000 000	50 000 000
Avsett til annen egenkapital		32 873 702	30 604 518
Sum overføringer og disponeringer		112 873 702	80 604 518





Organisasjonsnr: 940 887 836
FJELBERG FJORDBRUK AS

BALANSE

Beløp i: NOK	Note	2024	2023
BALANSE - EIENDELER			
Anleggsmidler			
Immaterielle eiendeler			
Forsking og utvikling	3		
Konsesjoner, patenter o.l.	3, 6	20 744 000	20 744 000
Utsatt skattefordel	3, 4		
Goodwill	3		
Sum immaterielle eiendeler		20 744 000	20 744 000
Varige driftsmidler			
Tomter, bygninger og anna fast eigedom	3, 6	709 912	748 931
Oppdrettsutstyr	3, 6	20 607 800	25 799 982
Båtar	3, 6	677 000	810 900
Driftsløysøre, inventar o.l.	3, 6	44 100	58 700
Sum varige driftsmidler		22 038 812	27 418 513
Finansielle anleggsmidler			
Investeringar i aksjar og andelar	7	2 180 000	1 180 000
Periodisk vedlikehold		1 702 082	
Sum finansielle anleggsmidler		3 882 082	1 180 000
Sum anleggsmidler		46 664 894	49 342 513
Omløpsmidler			
Varer			
Sum varer	6, 8	147 029 177	280 065 177
Fordringer			
Kundefordringer	6, 9	2 940 293	114 783 005
Andre fordringar	9	19 212 369	18 296 259
Konsernfordringer	9	481 615 435	90 277 033
Sum fordringer		503 768 096	223 356 297
Bankinnskudd, kontanter og lignende			
Bankinnskott, kontantar o.l.	2, 9	637 115	568 674
Sum bankinnskudd, kontanter og lignende		637 115	568 674
Sum omløpsmidler		651 434 388	503 990 148
SUM EIENDELER		698 099 283	553 332 661

BALANSE - EGENKAPITAL OG GJELD



Egenkapital			
Innskutt egenkapital			
Aksjekapital	5, 10	1 648 000	1 648 000
Beholdning av egne aksjer	5		
Overkurs	5	8 000 000	8 000 000
Annen innskutt egenkapital	5		
Sum innskutt egenkapital	5	9 648 000	9 648 000
Opptjent egenkapital			
Fond for			
vurderingsforskjellar	5		
Annan egenkapital	5	349 967 588	397 093 887
Udisponert resultat	5		
Udekket tap	5		
Sum opptjent egenkapital	5	349 967 588	397 093 887
Sum egenkapital	5	359 615 588	406 741 887
Gjeld			
Langsiktig gjeld			
Utsatt skatt	4	69 866 145	11 966 687
Sum avsetninger for forpliktelser		69 866 145	11 966 687
Annen langsiktig gjeld			
Gjeld til kredittinstitusjoner	6		
Sum langsiktig gjeld		69 866 145	11 966 687
Kortsiktig gjeld			
Leverandørgjeld	9	139 362 251	80 700 782
Betalbar skatt	4	46 446 888	
Skuldige offentlige avgifter		708 217	626 321
Utbytte		80 000 000	50 000 000
Kortsiktig konserngjeld	6, 9		
Anna kortsiktig gjeld		2 100 194	3 296 984
Sum kortsiktig gjeld		268 617 549	134 624 087
Sum gjeld		338 483 694	146 590 774
SUM EGENKAPITAL OG GJELD		698 099 283	553 332 661



Organisasjonsnr: 940 887 836
FJELBERG FJORDBRUK AS

NOTEOPPLYSNINGER - SELSKAP - alle poster oppgitt i hele tall

Note

Antall årsverk i regnskapsåret
12.00

<u>Sum</u>	<u>Beløp</u>
<u>Balanseført verdi 31.12.</u>	<u>Varige driftsmidler Immaterielle eiend.</u>

Konsernregnskap

Morselskapet sitt navn

Forretningskontor for morselskapet

Begrunnelse for at datterselskap er utelatt fra konsolideringen

<u>Samlet beløp - tilknyttet selskap</u>	<u>Årets</u>	<u>Fjorårets</u>
--	--------------	------------------

<u>Samlet beløp - foretak i samme konsern</u>	<u>Årets</u>	<u>Fjorårets</u>
---	--------------	------------------

<u>Samlet beløp - foretak i samme konsern</u>	<u>Årets</u>	<u>Fjorårets</u>
---	--------------	------------------

<u>Samlet beløp - felles kontrollert virksomhet</u>	<u>Årets</u>	<u>Fjorårets</u>
---	--------------	------------------

<u>Pantstillelse</u>	<u>Beløp</u>
----------------------	--------------


<u>Beholdning av egne aksjer</u>	<u>Antall</u>	<u>Pålydende</u>	<u>Andel av aksjek.</u>
----------------------------------	---------------	------------------	-------------------------



Årsrekneskap 2024

Fjelberg
Fjordbruk AS

Alsaker  Fjordbruk





Årsmelding - 2024

Fjelberg Fjordbruk AS

Verksemda

Fjelberg Fjordbruk AS driv med matfiskoppdrett av laks. Produksjonen av laks skjer på lokalitetar i kommunane Kvinnherad og Tysnes i Hordaland. Hovudadministrasjonen for selskapet ligg på Onarheim i Sunnhordland.

Resultat og drift for 2024

Fjelberg Fjordbruk AS fekk eit resultat før skatt på kr 225,2 millionar. Dette er ein auke i høve til 2023, då resultat før skatt var på kr 84,8 millionar. Hovudforklaringa til auke i resultat er auke i slaktevolumet av laks samanlikna med 2023.

Verksemda

Produksjonskapasiteten pr konsesjon blir i dag regulert ut frå ei ordning med maksimal tillat biomasse (MTB). Frå og med hausten 2017 har styresmaktene inndelt kysten i 13 produksjonsområde (PO). Fjelberg Fjordbruk AS har lokalitetar PO3. Alsaker-konsernet, som Fjelberg Fjordbruk AS er ein del av, har fått innvilga felles biomassetak for heile sin matfiskproduksjon. Dette gir auka fleksibilitet for Fjelberg Fjordbruk AS, noko som mellom anna er med på å styrke fiskehelsa.

Pr 31.12.2024 hadde Fjelberg Fjordbruk AS ein MTB på 2.968 tonn. Dette etter at selskapet fekk eit nedtrekk på 88 tonn i september 2024 etter at PO3 fekk raudt trafikklys.

I Hordaland er matfiskproduksjonen fordelt på 7 ulike sonar for brakklegging. Lokalitetane til Fjelberg Fjordbruk AS er innanfor to av desse.

Produksjonen har i all hovudsak gått i samsvar med planar. Fjelberg Fjordbruk AS har lagt ned mykje arbeid i oppfølging av lakselus. Nivået av lakselus har gjennom heile 2024 lege under gjeldande krav sett av styresmaktene.

Ein har i selskapet sterk fokus på effektiv drift og kostnadskontroll.

Vidare drift

Årsrekneskapen er utarbeidd under føresetnad om vidare drift.

Arbeidsmiljø

Personalforhold og arbeidsmiljø er eit prioritert område i selskapet, både i samband med planlegging av investeringar og i den daglege drifta. Det er lagt vekt på å investere i anlegg, flåtar og båtar som lettar og trygger arbeidet for dei tilsette.

På Fjelberg Base, der Fjelberg Fjordbruk AS er leigetakar, er det gjort ei større utbygging, som gjev betre arbeidstilhøve og trivnad for dei tilsette gjennom nye kontor, møterom og spiserom. Selskapet har no også godt tenlege kaiar for arbeidsbåtane, og god lagringskapasitet for driftsutstyr innomhus og under tak.



Årsmelding - 2024

Fjelberg Fjordbruk AS

Sjukefråvær:

Fjelberg Fjordbruk AS	2024	2023
Korttidssjukefråvær	1,8 %	4,5 %
Langtidssjukefråvær	0,0 %	2,4 %
Sum sjukefråvær	1,8 %	6,9 %

Det har ikkje vore arbeidsulykker med alvorleg personskade ved selskapet sine arbeidsplassar dette året.

Ytre miljø og berekraft

Drifta i selskapet var i 2024 i samsvar med løyva som er gitt frå myndigheitene. Selskapet sin aktivitet er direkte knytt til dei naturgjevne forholda i området der ein er lokalisert.

Likestilling

Av selskapet sine 10 fast tilsette er det ei kvinne. Det er ingen forskjellsbehandling grunna kjønn, t.d. i saker som gjeld tilsetjing, lønn, avansement og rekruttering. Styret er sett saman av 2 medlemmer (menn).

Openheitslova

Alsaker-konsernet, som Fjelberg Fjordbruk AS er ein del av, er omfatta av openheitslova, som tredde i kraft 1.juli 2022. I tråd med krava om årleg gjennomgong, blei det offentleggjort ei utgreiing av dei pålagte aktsemdsvurderingane for første gong innan fristen 30.06.2023. Ny/oppdatert varsemdsvurdering vart offentleggjort innan 30.06.2024. Dette blei gjort gjennom publisering på vår heimeside www.alsaker.no. Det vart i 2023 implementert system som mellom anna inkluderer kartlegging og risikovurdering av eiga verksemd og leverandørkjede i høve til krava som følgjer av offentleglova. Konsernet har også system for mottak, handsaming og arkivering av innsynsførespurnadar. Me har ikkje hatt innsynsførespurnader i 2024, heller ikkje avdekkja brot på anstendige arbeidstilhøve eller grunnleggjande menneskerettar i vår leverandørkjede.

Styreansvarsforsikring

Det er teikna ordinær forsikring for styret sine medlemmer og leiande tilsette for det personlege erstatningsansvar som dei kan pådrag seg i samband med utføring av sine verv (styre- og leiaransvar). Forsikringa er teikna på marknadsmessige vilkår i eit internasjonalt forsikringsselskap med solid rating.

Forsking og utvikling

Selskapet har, som dei andre selskapa i Alsaker konsern, ein høg innovasjonstakt.



Årsmelding - 2024

Fjelberg Fjordbruk AS

Finansiell risiko

Marknads- og valutarisiko

Selskapet har ingen direkte valutarisiko då all omsetnad, varekjøp og finansiering skjer i norske kroner. Likevel vil endring i valutaforhold ha stor konsekvens for eksportprisen på norsk laks, som er selskapet sitt hovudprodukt. Langt over 90% av den norske produksjonen av laks vert eksportert, og den viktigaste marknaden vil vere EU der hovudvalutaen er euro.

Kredittrisiko

Historisk har selskapet ikkje hatt tap på fordringar. Selskapet sin strategi har heile tida vore å ha tett oppfølging på alle fordringar, samt å ikkje selje til kundar ein har lite kunnskap om. Likevel har Alsaker-konsernet, som Fjelberg Fjordbruk AS er ein del av, valt å teikne kredittforsikring. Kredittforsikringa gjeld alle kundar, utanom 3-4 store kundar som ein har inngåande kjennskap til.

Likviditetsrisiko

Selskapet sin likviditet er god, og det er ikkje vedteke å innføre tiltak som endrar likviditetsrisikoen. Alle nyinvesteringar vil, så langt råd, bli langsiktig finansierte, anten gjennom nye pantelån eller leasing. Konsernet har som mål at all langsiktig finansiering skal ha lang og regelmessig nedbetalingstid. Selskapet tek del i Alsaker AS si konsernkontoordning.

Kontantstraum

Kontantstraumoppstillinga syner kr 523,7 millionar frå operasjonelle aktivitetar. Etter at utbytte på kr 130 millionar er utbetalt, er i all hovudsak resten av kontantstraumen nytta som innskot på Alsaker si konsernkontoordning.

Forslag til disponering av resultat

Styret meiner at den avlagte rekneskapan gjev eit rettvise bilette av den økonomiske stillinga for Fjelberg Fjordbruk AS, og føreslår at overskotet på kr 112 873 702 vert disponert på følgjande måte:

Fjelberg Fjordbruk AS	2024
Avsett til utbytte	80 000 000
Avsett til annan egenkapital	32 873 702
Sum disponert	112 873 702



Årsmelding - 2024

Fjelberg Fjordbruk AS

Drift hittil i 2025, samt utsiktene framover

Første del av 2025 har stort sett gått som planlagt for selskapet. Sjøtemperaturen denne vinteren har stort sett vore på nivå med det som er normalt for årstida. Dette har resultert i at føring og tilvekst er som forventa.

Når det gjeld marknadssituasjonen, er eksportert kvantum frå Norge pr 18.05.2025 (veke 20) auka med ca. 21 % samanlikna med tilsvarande periode i 2024. Samstundes er prisen i NOK redusert med 20 %.

Regjeringa la før påske fram havbruksmeldinga, med mellom anna forslag om store endringar i konsesjonssystemet og innføring av eit kvotesystem for lakselus som skal styre den einskilde aktør sin produksjon. Styret meiner at mange av framlegga i meldinga er dårleg utgreidd og at dei kan føre til vesentleg reduksjon av produksjonen og setje arbeidsplassar og økonomi i selskapa på spel.

Styret vil presisere at det er knytt usikkerheit til vurderingar om framtidige forhold.

Styret vil til slutt takke dei tilsette for den gode arbeidsinnsatsen gjennom året, og kundar og leverandørar for godt samarbeid.

Onarheim, 11. juni 2025

Gerhard Meidell Alsaker
(styreleiar)

Helge M. Nesse
(nestleiar styre)





Resultatrekneskap			
Fjelberg Fjordbruk AS			
	Note	2024	2023
DRIFTSINNEKTER OG DRIFTSKOSTNADER			
Salsinntekt		757 981 740	0
Andre driftsinntekter		1 279 820	115 109 200
Sum driftsinntekter	1	759 261 560	115 109 200
Beholdningsendring		128 193 000	-272 711 000
Varekostnad	1	301 163 908	258 756 042
Lønskostnad	2	12 425 197	10 310 591
Avskrivning på driftsmidler og imm. egedelar	3	6 714 651	6 850 693
Andre driftskostnader	1, 2	97 686 257	39 575 298
Sum driftskostnader		546 183 013	42 781 624
Driftsresultat		213 078 547	72 327 576
FINANSINNEKTER OG FINANSKOSTNADER			
Anna renteinntekt		13 254 672	12 708 233
Annan rentekostnad		1 167 033	233 965
Resultat av finansposter		12 087 639	12 474 269
Resultat før skattekostnad		225 166 186	84 801 845
Skattekostnad på resultat	4	112 292 484	4 197 327
Resultat		112 873 702	80 604 518
Årsresultat	5	112 873 702	80 604 518
OVERFØRINGAR			
Avsett til utbytte		80 000 000	50 000 000
Avsett til annan egenkapital		32 873 702	30 604 518
Sum overføringar		112 873 702	80 604 518
Fjelberg Fjordbruk AS		Side 1	



Balanse			
Fjelberg Fjordbruk AS			
EIGEDELAR	Note	2024	2023
ANLEGGSMIDLER			
Immaterielle egedelar:			
Konsesjoner, patentar o.l.	3, 6	20 744 000	20 744 000
Sum immaterielle egedelar		20 744 000	20 744 000
Varige driftsmidler:			
Tomter, bygningar og anna fast eigedom	3, 6	709 912	748 931
Oppdrettsutstyr	3, 6	20 607 800	25 799 982
Båtar	3, 6	677 000	810 900
Driftsløysøre, inventar o.l.	3, 6	44 100	58 700
Sum varige driftsmidler		22 038 812	27 418 513
Finansielle driftsmidler:			
Investeringar i aksjar og andelar	7	2 180 000	1 180 000
Periodisk vedlikehold		1 702 082	0
Sum finansielle anleggsmidler		3 882 082	1 180 000
Sum anleggsmidler		46 664 894	49 342 513
OMLØPSMIDLER			
Varer	6, 8	147 029 177	280 065 177
Fordringar:			
Kundefordringar	6, 9	2 940 293	114 783 005
Andre fordringar	9	19 212 369	18 296 259
Innskot på konsernkonto-ordning	9	481 615 435	90 277 033
Sum fordringar		503 768 096	223 356 297
Bankinnskot, kontantar o.l.	2, 9	637 115	568 674
Sum omløpsmiddel		651 434 388	503 990 148
Sum egedelar		698 099 283	553 332 661
Fjelberg Fjordbruk AS			Side 2



Balanse			
Fjelberg Fjordbruk AS			
EIGENKAPITAL OG GJELD	Note	2024	2023
EIGENKAPITAL			
Innskoten egenkapital:			
Aksjekapital	5, 10	1 648 000	1 648 000
Overkurs	5	8 000 000	8 000 000
Sum innskoten egenkapital	5	9 648 000	9 648 000
Opptent egenkapital:			
Annan egenkapital	5	349 967 588	397 093 887
Sum opptent egenkapital	5	349 967 588	397 093 887
Sum egenkapital	5	<u>359 615 588</u>	<u>406 741 887</u>
GJELD			
Avsetning for forpliktingar:			
Utsett skatt	4	69 866 145	11 966 687
Sum avsetning for forpliktingar		69 866 145	11 966 687
Kortsiktig gjeld:			
Leverandørgjeld	9	139 362 251	80 700 782
Betalbar skatt	4	46 446 888	0
Skuldige offentlege avgifter		708 217	626 321
Utbytte		80 000 000	50 000 000
Anna kortsiktig gjeld		2 100 194	3 296 984
Sum kortsiktig gjeld		<u>268 617 549</u>	<u>134 624 087</u>
Sum gjeld		<u>338 483 694</u>	<u>146 590 774</u>
Sum egenkapital og gjeld		<u>698 099 283</u>	<u>553 332 661</u>
Onarheim, 11.06.2025			
Styret i Fjelberg Fjordbruk AS			
			
Gerhard Meidell Alsaker		Helge Mandius Nesse	
Styreleiar		nestleiar	
Fjelberg Fjordbruk AS		Side 3	



Kontantstramanalyse		
Fjelberg Fjordbruk AS		
	2024	2023
Kontantstram fra operasjonelle aktiviteter:		
Resultat før skattekostnad	225 166 186	84 801 845
- Betalt skatt i perioden	-7 946 138	-19 309 242
+ Ordinære avskrivningar	6 714 651	6 850 693
+/- Endring i varelager	133 036 000	-280 065 177
+/- Endring i kundefordringar	111 842 712	-112 445 317
+/- Endring i leverandørgjeld	58 661 469	-31 028 006
+/- Endring i andre tidsavgrensningsposter	-3 733 086	-24 457 852
= Netto kontantstram fra operasjonelle aktiviteter	<u>523 741 793</u>	<u>-375 653 056</u>
Kontantstram fra investeringsaktiviteter:		
- Utbetalningar ved kjøp av varige driftsmidlar	-1 334 950	-4 606 593
- Utbetalningar ved kjøp av aksjar og andelar i andre føret.	-1 000 000	0
= Netto kontantstram fra investeringsaktiviteter	<u>-2 334 950</u>	<u>-4 606 593</u>
Kontantstram fra finansieringsaktiviteter:		
+/- Netto endring i kassakreditt/konsernkonto-ordning	-391 338 402	460 299 147
- Utbetalningar av utbytte	-130 000 000	-80 000 000
= Netto kontantstram fra finansieringsaktiviteter	<u>-521 338 402</u>	<u>380 299 147</u>
= Netto endring i bankinnskot, kontantar o.l.	68 441	39 498
+ Behaldning av bankinnskot, kontantar o.l. pr 01.01.	568 674	529 176
= Behaldning av bankinnskot, kontantar o.l. pr 31.12.	<u>637 115</u>	<u>568 674</u>
Fjelberg Fjordbruk AS		Side 4



Noter

Fjelberg Fjordbruk AS

Rekneskapsprinsipp

I årsrekneskapen er alle postar verdsette og periodiserte i samsvar med rekneskapslova sine bestemmelsar, og reglane som følgjer av god rekneskapsskikk.

Driftsinntekter og -kostnader

Inntektsføring skjer etter oppteningsprinsippet, som normalt vil vere leveringstidspunktet for varer og tenester. Kostnader blir tatt med etter samanstillingsprinsippet, dvs at kostnader blir tatt med i same periode som tilhøyrande inntekter blir inntektsførte.

Klassifisering

Eigedelar bestemt til varig eige eller bruk, samt fordringar med forfall meir enn eitt år etter balansedagen, er tatt med som anleggsmidlar. Øvrige eigedelar er klassifisert som omløpsmidlar. Gjeld som på opptakstidspunktet forfell seinare enn eitt år etter utløpet av rekneskapsperioden, er oppført som langsiktig gjeld.

Varige driftsmidlar og avskrivningar

Varige driftsmidlar er vurdert til historisk kost etter frådrag for lineære avskrivningar som er sett på grunnlag av kostpris og forventa økonomisk levetid. Forbetring utover opprinneleg standard vert balanseført og avskrive over resterande levetid for driftsmiddelet.

Andre aksjar

Andre aksjar som er oppført i rekneskapen er ført til kostpris. I dei tilfelle der den verkelege verdien er lågare enn kostprisen og dette ikkje er forbigåande, er det gjort nedskrivning.

Konsesjonar og goodwill

Konsesjonar i balansen representerer erverva konsesjonar gjennom oppkjøp. I tillegg er det for alle konsesjonar som ikkje er erverva, gjort rekneskapsmessig oppskrivning i 1998. I Norge er det ingen tidsbegrensingar på konsesjonar. Ordinære avskrivningar på konsesjonar blir såleis ikkje gjennomført.

Goodwill representerer meirverdiar i samband med oppkjøp av verksemd utover verdien av konsesjon. Ut frå ein vurdering av levetid for goodwill, som mellom anna representerer verdien på selskapet sine lokalitetar, samt synergigevinstar og stordriftsfordelar i konsernet, blir goodwill avskrive over maksimalt 10 år.

Varebeholdning

Behaldning av fisk i sjø er vurdert til den lågaste av full tilverknadskost og forventa salspris. Innkjøpte råvarer er vurdert til innkjøpspris. Til grunn for full tilverknadskost vert nytta gjennomsnittleg tilverknadskostnad for alle selskap i konsernet.

Fordringar

Fordringar er oppført i balansen til pålydande.

Skattekostnad og utsett skatt

Skattekostnaden er knytt til det rekneskapsmessige resultat og består av betalbar skatt og endring i netto utsett skatt.

Utsett skatt i resultatrekneskapen er skatt berekna på endringar i midlertidige forskjellar mellom skattemessige og rekneskapsmessige verdiar. Utsett skatt blir avsett som langsiktig gjeld i balansen. I den grad utsett skattefordel overstig utsett skatt, tar ein med utsett skattefordel i balansen i samsvar med god rekneskapsskikk.



Noter

Fjelberg Fjordbruk AS

Valutarisiko

Selskapet har ingen direkte valutarisiko da all omsetnad, varekjøp og finansiering skjer i NOK. Likevel vil endring i valutaforhold ha stor konsekvens for eksportprisen på norsk laks, som er selskapet sitt hovedprodukt. Langt over 90% av den norske produksjonen av laks vert eksportert, og den viktigaste marknaden er EU der hovudvalutaen er euro.

Kontantstrømoppstilling

Kontantstrømoppstillingen er utarbeidd etter den indirekte metoden.

Morselskap

Morselskap til Fjelberg Fjordbruk AS er Alsaker Fjordbruk AS på Onarheim i Tysnes kommune. Fjelberg Fjordbruk AS sin rekneskap er å finne på Alsaker Fjordbruk AS sitt hovudkontor på Onarheim.



Noter

Fjelberg Fjordbruk AS

Note 1 Transaksjoner med nærstående partar

Sal av varer og tenester:

Nærstående part	Type transaksjon	2024	2023
Selskap i Alsaker-konsernet	Utleige av utstyr	1 277 150	809 200
Selskap i Alsaker-konsernet	Utleige av prod. kap./prod.avg.	0	118 000 464
Selskap i Alsaker-konsernet	Arbeidstimar	0	741 854
Sum sal av varer og tenester		1 277 150	119 551 518

Selskapet selger deler av sitt volum av laks til Ocean Supreme AS. Holdingselskapet Ocean Supreme Holding AS er eidd 32,2% av Alsaker Fjordbruk AS. All handel skjer til gjeldande marknadspis.

Kjøp av varer og tenester:

Nærstående part	Type transaksjon	2024	2023
Morselskap	Kjøp av adm. tenester	14 521 793	2 790 863
Selskap i Alsaker-konsernet	Kjøp av smolt	36 447 981	76 768 515
Selskap i Alsaker-konsernet	Kjøp av rensefisk	5 580 615	14 487 589
Selskap i Alsaker-konsernet	Kjøp av pakketenester	32 765 304	0
Selskap i Alsaker-konsernet	Leige av arbeidsbåt	38 131 217	19 842 705
Selskap i Alsaker-konsernet	Leige av eigedom/base mm.	11 271 588	9 292 041
Selskap i Alsaker-konsernet	Leige av prod.kap/prod.avg.	35 224 013	0
Selskap i Alsaker-konsernet	Arbeidstimer	1 130 517	1 078 010
Selskap i Meidell-konsernet	Kjøp av vedlikeholdstenester	3 817 174	1 786 669
Sum kjøp av varer og tenester		178 890 202	126 046 392



Noter

Fjelberg Fjordbruk AS

Note 2 Lønskostnader og ytingar, godtgjeringar til dagleg leiar, styret og revisor

Lønnskostnader er sett saman av følgjande postar:

Lønskostnader	2024	2023
Løningar	10 506 253	8 602 942
Arbeidsgjevaravgift	1 042 494	929 242
Pensjonskostnader	299 948	257 315
Andre ytingar	576 503	521 092
Sum	12 425 197	10 310 591

Gjennomsnittleg antall årsverk 12,3 11,0

Ytingar til leiande personar	Dagleg leiar	Styret
Løn	0	0
Anna godtgjering	0	0
Sum	0	0

Det er ikkje ytt lån til eller stilt sikkerhet for leiande personar, aksjeeigarar, tilsette m.m. Det finst heller ingen avtale om bonus, overskotsdeling, opsjoner m.m. til fordel for dagleg leiar eller leiar av styret. Selskapet har ingen forpliktingar knytta til teikningsrettar, opsjonar m.m. som gir tilsette rett til teikning, kjøp eller salg av aksjar eller grunnfondsbevis.

Obligatorisk tenestepensjon (OTP):

Selskapet er pliktig til å ha tenestepensjonsordning etter lov om obligatorisk tenestepensjon.

Ein har innført ei innskotsbasert pensjonsordning for alle tilsette, som oppfyller krava i denne lova.

Revisor:

Kostnadsførte honorarer til revisor og revisor sitt advokatkontor fordeler seg på:

Tekst	2024	2023
Løvpålagt revisjon	94 350	61 000
Andre rådgivingstenester	14 872	0
Skatterådgjeving	12 400	0
Andre attestasjonstenester	0	56 000
Sum	121 622	117 000

Bundne skattetrekksmidlar:

Tekst	2024	2023
Skattetrekkskonto pr 31.12	637 115	568 674



Noter

Fjelberg Fjordbruk AS

Note 3 - Spesifikasjon av anleggsmidler

Immaterielle egedelar:

	Konsesjonar	Goodwill	SUM
Anskaffelsekost 01.01	20 744 000	7 350 222	28 094 222
Tilgong i året			0
Avgong i året			0
Anskaffelsekost 31.12	20 744 000	7 350 222	28 094 222
Samla av- og nedskrivning		7 350 222	7 350 222
Bokført verdi 31.12.	20 744 000	0	20 744 000
Ord. av- og nedsk. i år			
Økonomisk levetid		ca 10 år	
Avskrivingsplan		Lineær	

Varige driftsmidler:

	Tomter og bygningar	Oppdretts-utstyr	Båtar	Driftsløysøre, inventar o.l.	SUM
Anskaffelsekost 01.01	1 245 031	107 507 016	3 784 093	228 699	112 764 840
Tilgong i året		1 334 950			1 334 950
Avgong i året					0
Anskaffelsekost 31.12	1 245 031	108 841 966	3 784 093	228 699	114 099 790
Samla av- og nedskrivning	535 119	88 234 166	3 107 093	184 599	92 060 978
Bokført verdi 31.12.	709 912	20 607 800	677 000	44 100	22 038 812
Ord. av- og nedsk. i år	39 019	6 527 132	133 900	14 600	6 714 651
Økonomisk levetid	3-30 år	3-30 år	15-20 år	3-10 år	
Avskrivingsplan	Lineær	Lineær	Lineær	Lineær	



Noter

Fjelberg Fjordbruk AS

Note 4 - Skatt

Resultatført skatt på ordinært resultat:

Spesifikasjon	2024	2023
Skatt på alminnelig inntekt:		
Betalbar skatt	39 242 879	0
Endring utsett skatt/skattefordel	10 293 808	18 715 173
Skattekostnad på alminnelig inntekt	49 536 687	18 715 173
Effektiv skattesats med skattesats 22%	22,0 %	22,1 %
Skatt på grunnrente:		
Betalbar skatt	15 150 147	0
Endring utsett skatt/skattefordel	47 605 650	-14 517 846
Skattekostnad på grunnrente	62 755 798	-14 517 846
Effektiv skattesats med skattesats 25%	27,9 %	-17,1 %
Skattekostnad på ordinært resultat	112 292 485	4 197 326
Effektiv skattesats samla	49,9 %	4,9 %

Grunnlag betalbar skatt:

Spesifikasjon	2024	2023
Grunnlag betalbar skatt alminnelig inntekt:		
Ordinært resultat før skatt	225 166 186	84 801 845
Endring i midlertidige forskjellar	133 373 182	-265 232 186
Andre permanente forskjellar	574	267 122
Endring i framførbart underskot	-180 163 219	180 163 219
Grunnlag betalbar skatt alminnelig inntekt	178 376 722	0
Grunnlag betalbar skatt grunnrente:		
Netto grunnrenteinntekt	315 553 011	-249 271 021
Bunnfrådrag (netto)	-9 490 091	-9 550 000
Endring i framførbart negativ grunnrenteinntekt	-248 460 260	248 460 260
Effekt framførbart negativ grunnrenteinntekt tidligare år*	-10 405 939	0
Grunnlag betalbar skatt grunnrente	47 196 721	-10 360 761

Netto grunnrenteinntekt og bunnfradrag (netto) er beregnet etter fradrag for alminnelig inntektsskatt på 22%.

*Negativ grunnrenteinntekt tidligare år får tillagt eit rentetillegg. Tilhørande positiv selskapskatt er også framført og vort trekt ut når negativ grunnrenteinntekt vort anvendt.



Noter

Fjelberg Fjordbruk AS

Betalbar skatt i balansen:

Spesifikasjon	2024	2023
Betalbar skatt på alminnelig inntekt	39 242 879	0
Betalbar skatt på grunnrente	15 150 147	0
Betalt produksjonsavgift	-7 946 138	0
Betalbar skatt i balansen	46 446 888	0

Skatteeffekten av midlertidige forskjellar og underskot til framføring som har ført til utsett skatt og utsette skattefordelar, spesifisert på typar av midlertidige forskjellar:

Spesifikasjon	2024	2023	Endring
Forskjeller alminnelig inntekt:			
Varelager	144 518 000	272 711 000	128 193 000
Varige driftsmidler	-2 717 980	-1 753 760	964 219
Gevinst- og tapskonto	23 672 177	29 590 221	5 918 044
Periodisk vedlikehold	1 702 082	0	-1 702 082
Framførbart underskot	0	-180 163 219	-180 163 219
SUM	167 174 279	120 384 242	-46 790 037
Skattesats som er nytta:	22 %	22 %	
Utsett skatt alminnelig inntekt	36 778 341	26 484 533	-10 293 808

Forskjeller grunnrente:

Fiskebeholdning	144 518 000	272 711 000	128 193 000
Bunnfrådrag (brutto)	-12 166 784	-12 243 590	-76 806
Framførbart negativ grunnrenteinntekt	0	-318 538 795	-318 538 795
SUM	132 351 216	-58 071 385	-190 422 601
Skattesats som er nytta:	25 %	25 %	
Utsett skatt grunnrente	33 087 804	-14 517 846	-47 605 650
Utsett skatt samla	69 866 145	11 966 687	-57 899 458



Noter

Fjelberg Fjordbruk AS

Note 5 Eigenkapital

	Aksjekapital	Overkurs	Annan egenkapital	Sum egenkapital
Pr. 31.12.2023	1 648 000	8 000 000	397 093 887	406 741 887
Resultat i år			112 873 702	112 873 702
Avsatt utbytte			-80 000 000	-80 000 000
Tilleggsutbytte			-80 000 000	-80 000 000
Pr 31.12.2024	1 648 000	8 000 000	349 967 588	359 615 588

Note 6 Pantestillingar

Bokført gjeld som er sikra med pant:

	2024	2023
Gjeld til kredittinstitusjonar	0	0
Sum	0	0

Bokført verdi av egedelar stilt som sikkerheit for pantesikra gjeld:

	2024	2023
Konsesjonar	20 744 000	20 744 000
Varige driftsmidlar	22 038 812	27 418 513
Varer	147 029 177	280 065 177
Sum	189 811 989	328 227 690

Fjelberg Fjordbruk AS deltar som underkonto innehavar i Alsaker AS sin konsernkonto-ordning. Underkonto innehavar kausjonerer som solidarisk sjølvskyldnarkausjonist for dei forpliktingane som Alsaker AS har til ei kvar tid.

Note 7 Investering i aksjar og andelar

Selskap	Eigde aksjar	Eigar andel	Bokført verdi
Fjelbergsambandet AS	200 000	21,7 %	2 000 000
Sæbøvik Hamn AS	10	2,8 %	180 000
Sum			2 180 000



Noter

Fjelberg Fjordbruk AS

Note 8 Varer

Varelager	2024	2023
Råvarer	2 511 177	7 354 177
Varer under tilverknad	144 518 000	272 711 000
Sum varelager	147 029 177	280 065 177

Note 9 Mellomvære med selskap i same konsern

Fordringar på selskap i same konsern:

	2024	2023
Kundefordringar	2 940 293	114 783 005
Innskot på konsernkonto	481 615 435	90 277 033
Sum	484 555 727	205 060 037

Gjeld til selskap i same konsern:

	2024	2023
Leverandørgjeld	112 891 422	28 755 663
Anna kortsiktig gjeld	764 486	764 486
Sum	113 655 908	29 520 149



Noter

Fjelberg Fjordbruk AS

Note 10 Aksjonærer

Aksjeoversikt:

Aksjeklasse	Antal aksjar	Pålydande	Aksjekapital
	1648	1 000	1 648 000

Eigarstruktur:

Namn	Antal aksjar	Eigarandel	Stemmeandel
Alsaker Fjordbruk AS	1 228	74,51 %	74,51 %
Leite Invest AS	200	12,14 %	12,14 %
Vik Invest ANS	150	9,10 %	9,10 %
Ingebjørg Bosvik	24	1,46 %	1,46 %
Hildegunn S. Heimro	6	0,36 %	0,36 %
Kjell Egil Sæbø	6	0,36 %	0,36 %
Lovise S. Heimro	6	0,36 %	0,36 %
Ragnhild Sæbø	6	0,36 %	0,36 %
Anne Turid Bergsvåg	4	0,24 %	0,24 %
Håvald Vik	4	0,24 %	0,24 %
Jakob Vik	4	0,24 %	0,24 %
Hjørdis Rasmussen	3	0,18 %	0,18 %
Johannes Bjellebø	3	0,18 %	0,18 %
Sigrunn Bjellebø Kvam	2	0,12 %	0,12 %
Sølvi Fosse	2	0,12 %	0,12 %
Sum	1 648	100,00 %	100,00 %

Styreleiar Gerhard Meidell Alsaker kontrollerer indirekte 100 % av aksjane i Alsaker Fjordbruk AS.
Dagleg leiar Hans Helge Vik kontrollerer 100 % av aksjane i Leite Invest AS.



Til generalforsamlinga i Fjelberg Fjordbruk AS

Melding frå uavhengig revisor

Konklusjon

Vi har revidert årsrekneskapen for Fjelberg Fjordbruk AS som er samansett av balanse per 31. desember 2024, resultatrekneskap og kontantstraumoppstilling for rekneskapsåret avslutta per denne datoen og notar til årsrekneskapen, medrekna eit samandrag av viktige rekneskapsprinsipp.

Etter vår meining oppfyller årsrekneskapen gjeldande lovkrav, og gjev årsrekneskapen eit rettvisande bilete av selskapet si finansielle stilling per 31. desember 2024, og av resultatata og kontantstraumane for rekneskapsåret som vart avslutta per denne datoen, i samsvar med rekneskapslova sine reglar og god rekneskapsskikk i Noreg.

Grunnlag for konklusjonen

Vi har gjennomført revisjonen i samsvar med International Standards on Auditing (ISA-ane). Våre oppgåver og plikter etter desse standardane er beskrivne under overskrifta *Revisor sine oppgåver og plikter ved revisjon av årsrekneskapen*. Vi er uavhengige av selskapet i samsvar med krava i relevante lover og forskrifter i Noreg og International Code of Ethics for Professional Accountants (medrekna dei internasjonale sjølvstendestandardane) utferda av International Ethics Standards Board for Accountants (IESBA-reglane), og har oppfylt dei andre etiske pliktene våre i samsvar med desse krava. Innhenta revisjonsbevis er etter vår oppfatning tilstrekkeleg og formålstenleg som grunnlag for vår konklusjon.

Ytterlegare informasjon

Styret og dagleg leiar (leiinga) er ansvarlege for informasjonen i årsmeldinga. Ytterlegare informasjon omfattar informasjon i årsrapporten bortsett frå årsrekneskapen og den tilhøyrande revisjonsmeldinga. Vår fråsegn om revisjonen av årsrekneskapen dekkjer ikkje informasjonen i årsmeldinga.

I samband med revisjonen av årsrekneskapen er det oppgåva vår å lese årsmeldinga. Formålet er å vurdere om det er vesentleg inkonsistens mellom årsmeldinga og årsrekneskapen og den kunnskap vi har opparbeidd under revisjonen, eller om årsmeldinga inneheld vesentleg feilinformasjon. Vi er pålagde å rapportere om årsmeldinga inneheld vesentleg feilinformasjon. Vi har ikkje noko å rapportere i så måte.

Ut frå kunnskapen vi har opparbeidd oss i revisjonen, meiner vi at årsmeldinga

- er konsistent med årsrekneskapen og
- inneheld dei opplysningane som skal vere med etter gjeldande lovkrav.

Leiinga sitt ansvar for årsrekneskapen

Leiinga er ansvarleg for å utarbeide årsrekneskapen og for at han gir eit rettvisande bilete i samsvar med rekneskapslova sine reglar og god rekneskapsskikk i Noreg. Leiinga er også ansvarleg for naudsynt intern kontroll for å kunne utarbeide ein årsrekneskap som ikkje inneheld vesentleg feilinformasjon, verken som følgje av misleg framferd eller feil som ikkje er tilsikta.

Ved utarbeidinga av årsrekneskapen må leiinga ta standpunkt til selskapet si evne til å halde fram med drifta og opplyse om tilhøve av betydning for dette. Føresetnaden om at drifta kan halde fram, skal leggjast til grunn for årsrekneskapen så lenge det ikkje er sannsynleg at verksemda vil bli avvikla.

Revisor sine oppgåver og plikter ved revisjon av årsrekneskapen

Vårt mål er å oppnå tryggande sikkerheit for at årsrekneskapen totalt sett ikkje inneheld vesentleg feilinformasjon, verken som følgje av misleg framferd eller feil som ikkje er tilsikta, og å gi ei revisjonsmelding som inneheld konklusjonen vår. Tryggande sikkerheit er ein høg grad av tryggleik, men ingen garanti for at ein revisjon utført i samsvar med ISA-ane, alltid vil avdekke vesentleg feilinformasjon


PricewaterhouseCoopers AS, Torgallmenningen 14, 5014 Bergen, P.O. Box 3984 - Sandviken, NO-5835 Bergen
T: 02316, org. no.: 987 009 713 MVA, www.pwc.no
Statsautoriserte revisorer, medlemmer av Den norske Revisorforening og autorisert regnskapsførerselskap



som eksisterer. Feilinformasjon kan oppstå som følge av misleg framferd eller feil som ikkje er tilsikta. Feilinformasjon er å anse som vesentleg dersom han, åleine eller samla, innanfor rimelege grenser kan forventast å påverke dei økonomiske avgjerslene som brukarane tar på grunnlag av årsrekneskapen. For beskriving av revisor sine oppgåver og plikter visar vi til: <https://revisorforeningen.no/revisjonsberetninger>

Bergen, 11. juni 2025

PricewaterhouseCoopers AS


Ole Martin Waage
Statsautorisert revisor