



ÅRSREGNSKAPET FOR REGNSKAPSÅRET 2024 - GENERELL INFORMASJON

Enheten

Organisasjonsnummer: 832 298 352
Organisasjonsform: Aksjeselskap
Foretaksnavn: TESTPARTNER AS
Forretningsadresse: Ytterøra 25
8656 MOSJØEN

Regnskapsår

Årsregnskapets periode: 01.01.2024 - 31.12.2024

Konsern

Morselskap i konsern: Nei

Regnskapsregler

Regler for små foretak benyttet: Ja
Benyttet ved utarbeidelsen av årsregnskapet til selskapet: Regnskapslovens alminnelige regler

Årsregnskapet fastsatt av kompetent organ

Bekreftet av representant for selskapet: Robert Myrvang
Dato for fastsettelse av årsregnskapet: 21.05.2025

Grunnlag for avgivelse

År 2024: Årsregnskapet er elektronisk innlevert
År 2023: Tall er hentet fra elektronisk innlevert årsregnskap fra 2024

Det er ikke krav til at årsregnskapet m.v. som sendes til Regnskapsregisteret er undertegnet. Kontrollen på at dette er utført ligger hos revisor/enhetens øverste organ. Sikkerheten ivaretas ved at innsender har rolle/rettighet for innsending av årsregnskapet via Altinn, og ved at det bekreftes at årsregnskapet er fastsatt av kompetent organ.

Brønnøysundregistrene, 28.05.2025



Resultatregnskap

Beløp i: NOK	Note	2024	2023
RESULTATREGNSKAP			
Inntekter			
Salgsinntekt		32 275 323	
Annen driftsinntekt		-72 131	
Sum inntekter		32 203 192	
Kostnader			
Varekostnad		964 387	
Lønnskostnad	1	20 139 309	
Avskrivning av driftsmidler og immaterielle eiendeler	2	138 200	
Annen driftskostnad		7 141 439	2
Sum kostnader		28 383 334	2
Driftsresultat		3 819 857	-2
Finansinntekter og finanskostnader			
Annen renteinntekt		1 623	
Annen finansinntekt		312	
Sum finansinntekter		1 935	
Annen rentekostnad		31 455	
Annen finanskostnad		83 804	
Sum finanskostnader		115 258	
Netto finans		-113 324	
Resultat før skattekostnad		3 706 534	-2
Skattekostnad på resultat	3	751 307	-1 226
Årsresultat	4	2 955 227	1 225
Årsresultat etter minoritetsinteresser		2 955 227	1 225
Totalresultat		2 955 227	1 225
Overføringer og disponeringer			



Resultatregnskap

Beløp i: NOK	Note	2024	2023
Avsatt til annen egenkapital		2 955 227	1 225
Sum overføringer og disponeringer		2 955 227	1 225



Balanse

Beløp i: NOK	Note	2024	2023
BALANSE - EIENDELER			
Anleggsmidler			
Immaterielle eiendeler			
Utsatt skattefordel	3		1 226
Sum immaterielle eiendeler			1 226
Varige driftsmidler			
Tomter, bygninger o.a. fast eiendom	2		
Maskiner og anlegg	2		
Skip og flytende installasjoner	2		
Driftsløsøre, inventar o.a. utstyr	2	569 546	
Sum varige driftsmidler		569 546	
Finansielle anleggsmidler			
Investering i datterselskap	5		
Investering i annet foretak i samme konsern	5		
Lån til foretak i samme konsern	6		
Investeringer i tilknyttet selskap	5	20 000	
Lån til tilknyttet selskap og felles kontrollert virksomhet	6	353 333	
Sum finansielle anleggsmidler		373 333	
Sum anleggsmidler		942 879	1 226
Omløpsmidler			
Varer			
Fordringer			
Kundefordringer	6	5 750 703	
Andre kortsiktige fordringer		388 322	
Konsernfordringer	6	885 440	
Sum fordringer		7 024 466	
Investeringer			
Aksjer og andeler i foretak i samme konsern	5		
Bankinnskudd, kontanter og lignende			



Balanse

Beløp i: NOK	Note	2024	2023
Bankinnskudd, kontanter o.l.		4 703 523	24 429
Sum bankinnskudd, kontanter og lignende		4 703 523	24 429
Sum omløpsmidler		11 727 989	24 429
SUM EIENDELER		12 670 868	25 655

BALANSE - EGENKAPITAL OG GJELD

Egenkapital

Innskutt egenkapital

Aksjekapital	7	30 000	30 000
Beholdning av egne aksjer	7		
Annen innskutt egenkapital		-5 570	-5 570
Sum innskutt egenkapital		24 430	24 430

Opptjent egenkapital

Annen egenkapital		2 585 445	1 225
Sum opptjent egenkapital		2 585 445	1 225

Sum egenkapital	4	2 609 875	25 655
------------------------	---	------------------	---------------

Gjeld

Langsiktig gjeld

Utsatt skatt	3	34 961	
Sum avsetninger for forpliktelser		34 961	
Annen langsiktig gjeld			
Gjeld til kredittinstitusjoner		141 956	
Sum annen langsiktig gjeld		141 956	

Sum langsiktig gjeld		176 917	0
-----------------------------	--	----------------	----------

Kortsiktig gjeld

Leverandørgjeld	6	1 037 532	
Betalbar skatt	3	748 858	
Skyldig offentlige avgifter		2 051 854	
Kortsiktig konserngjeld	6	3 962 528	



Balanse

Beløp i: NOK	Note	2024	2023
Annen kortsiktig gjeld		2 083 303	
Sum kortsiktig gjeld		9 884 075	
Sum gjeld		10 060 993	0
SUM EGENKAPITAL OG GJELD		12 670 868	25 655



Brønnøysundregistrene

ÅRSREGNSKAP FOR REGNSKAPSÅRET 2024 - GENERELL INFORMASJON

Journalnummer: 2025 475599

Enheten

Organisasjonsnummer: 832 298 352
Organisasjonsform: Aksjeselskap
Foretaksnavn: TESTPARTNER AS
Forretningsadresse: Ytterøra 25
8656 MOSJØEN

Regnskapsår

Årsregnskapets periode: 01.01.2024 - 31.12.2024

Konsern

Morselskap i konsern: Nei

Regnskapsregler

Regler for små foretak benyttet: Ja
Benyttet ved utarbeidelsen av
årsregnskapet til selskapet: Regnskapslovens alminnelige regler

Årsregnskapet fastsatt av kompetent organ

Bekreftet av representant for selskapet: Robert Myrvang
Dato for fastsettelse av årsregnskapet: 21.05.2025

Revisjon

Selskapet har besluttet at årsregnskapet
ikke skal revideres: Ja
Årsregnskapet er utarbeidet av ekstern
autorisert regnskapsfører: Ja
Ekstern autorisert regnskapsfører har i
løpet av regnskapsåret bistått ved den
løpende regnskapsføringen eller utført
andre tjenester for selskapet enn å
utarbeide årsregnskapet: Ja

Grunnlag for avgivelse

År 2024: Årsregnskap er elektronisk innlevert.
År 2023: Tall er hentet fra elektronisk innlevert årsregnskap fra 2024.

Det er ikke krav til at årsregnskapet m.v. som sendes til Regnskapsregisteret er undertegnet. Kontrollen på at dette er utført ligger hos revisor/enhetens øverste organ. Sikkerheten ivaretas ved at innsender har rolle/rettighet for innsending av årsregnskapet via Altinn, og ved at det bekreftes at årsregnskapet er fastsatt av kompetent organ.

Brønnøysundregistrene, 27.05.2025

Brønnøysundregistrene
Postadresse: Postboks 900, 8910 Brønnøysund
Telefon: 75 00 75 00
E-post: firmapost@brreg.no Internett: www.brreg.no
Organisasjonsnummer: 974 760 673



Organisasjonsnr: 832 298 352
TESTPARTNER AS

RESULTATREGNSKAP

Beløp i: NOK	Note	2024	2023
RESULTATREGNSKAP			
Inntekter			
Salgsinntekt		32 275 323	
Annen driftsinntekt		-72 131	
Sum inntekter		32 203 192	
Kostnader			
Varekostnad		964 387	
Lønnskostnad	1	20 139 309	
Avskrivning av driftsmidler og immaterielle eiendeler	2	138 200	
Annen driftskostnad		7 141 439	2
Sum kostnader		28 383 334	2
Driftsresultat		3 819 857	-2
Finansinntekter og finanskostnader			
Annen renteinntekt		1 623	
Annen finansinntekt		312	
Sum finansinntekter		1 935	
Annen rentekostnad		31 455	
Annen finanskostnad		83 804	
Sum finanskostnader		115 258	
Netto finans		-113 324	
Resultat før skattekostnad		3 706 534	-2
Skattekostnad på resultat	3	751 307	-1 226
Årsresultat	4	2 955 227	1 225
Årsresultat etter minoritetsinteresser		2 955 227	1 225
Totalresultat		2 955 227	1 225
Overføringer og disponeringer			
Avsatt til annen egenkapital		2 955 227	1 225
Sum overføringer og disponeringer		2 955 227	1 225



Organisasjonsnr: 832 298 352
TESTPARTNER AS

BALANSE

Beløp i: NOK	Note	2024	2023
BALANSE - EIENDELER			
Anleggsmidler			
Immaterielle eiendeler			
Utsatt skattefordel	3		1 226
Sum immaterielle eiendeler			1 226
Varige driftsmidler			
Tomter, bygninger o.a. fast eiendom	2		
Maskiner og anlegg	2		
Skip og flytende installasjoner	2		
Driftsløsøre, inventar o. a. utstyr	2	569 546	
Sum varige driftsmidler		569 546	
Finansielle anleggsmidler			
Investering i datterselskap	5		
Investering i annet foretak i samme konsern	5		
Lån til foretak i samme konsern	6		
Investeringer i tilknyttet selskap	5	20 000	
Lån til tilknyttet selskap og felles kontrollert virksomhet	6	353 333	
Sum finansielle anleggsmidler		373 333	
Sum anleggsmidler		942 879	1 226
Omløpsmidler			
Varer			
Fordringer			
Kundefordringer	6	5 750 703	
Andre kortsiktige fordringer		388 322	
Konsernfordringer	6	885 440	
Sum fordringer		7 024 466	
Investeringer			
Aksjer og andeler i foretak i samme konsern	5		
Bankinnskudd, kontanter og lignende			
Bankinnskudd, kontanter o. l.		4 703 523	24 429



Sum bankinnskudd, kontanter og lignende		4 703 523	24 429
Sum omløpsmidler		11 727 989	24 429
SUM EIENDELER		12 670 868	25 655
BALANSE - EGENKAPITAL OG GJELD			
Egenkapital			
Innskutt egenkapital			
Aksjekapital	7	30 000	30 000
Beholdning av egne aksjer	7		
Annen innskutt egenkapital		-5 570	-5 570
Sum innskutt egenkapital		24 430	24 430
Opptjent egenkapital			
Annen egenkapital		2 585 445	1 225
Sum opptjent egenkapital		2 585 445	1 225
Sum egenkapital	4	2 609 875	25 655
Gjeld			
Langsiktig gjeld			
Utsatt skatt	3	34 961	
Sum avsetninger for forpliktelser		34 961	
Annen langsiktig gjeld			
Gjeld til			
kredittinstitusjoner		141 956	
Sum annen langsiktig gjeld		141 956	
Sum langsiktig gjeld		176 917	0
Kortsiktig gjeld			
Leverandørgjeld	6	1 037 532	
Betalbar skatt	3	748 858	
Skyldig offentlige avgifter		2 051 854	
Kortsiktig konserngjeld	6	3 962 528	
Annen kortsiktig gjeld		2 083 303	
Sum kortsiktig gjeld		9 884 075	
Sum gjeld		10 060 993	0
SUM EGENKAPITAL OG GJELD		12 670 868	25 655



Organisasjonsnr: 832 298 352
TESTPARTNER AS

NOTEOPPLYSNINGER - SELSKAP - alle poster oppgitt i hele tall

Note

Antall årsverk i regnskapsåret
26.00

Sum Beløp

Balanseført verdi 31.12. Varige driftsmidler Immaterielle eiend.

Konsernregnskap

Morselskapet sitt navn

Forretningskontor for morselskapet

Begrunnelse for at datterselskap er utelatt fra konsolideringen

Samlet beløp - tilknyttet selskap Årets Fjorårets

Samlet beløp - foretak i samme konsern Årets Fjorårets

Samlet beløp - foretak i samme konsern Årets Fjorårets

Samlet beløp - felles kontrollert virksomhet Årets Fjorårets

Pantstillelse Beløp

Beholdning av egne aksjer Antall Pålydende Andel av aksjek.



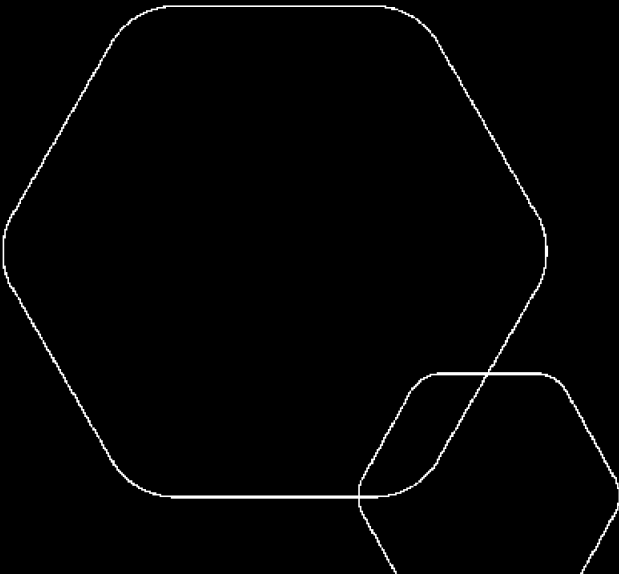
	BankID Signing Ståle Hans Edvardsen 2025-05-09
	BankID Signing Robert Myrvang 2025-05-11
	BankID Signing Lars André Sivertsen Tverå 2025-05-12
	BankID Signing Torstein Aasen 2025-05-13



Årsregnskap 2024

Testpartner AS

Resultatregnskap
Balanse
Noter til regnskapet



Org.nr.: 832 298 352




RESULTATREGNSKAP

TESTPARTNER AS

DRIFTSINNEKTER OG DRIFTSKOSTNADER	Note	2024	
Salgsinntekt		32 275 323	0
Annen driftsinntekt		-72 131	0
Sum driftsinntekter		32 203 192	0
Varekostnad		964 387	0
Lønnskostnad	1	20 139 309	0
Avskrivning av driftsmidler og immaterielle eiendeler	2	138 200	0
Annen driftskostnad		7 141 439	2
Sum driftskostnader		28 383 334	2
Driftsresultat		3 819 857	-2
FINANSINNEKTER OG FINANSKOSTNADER			
Annen renteinntekt		1 623	0
Annen finansinntekt		312	0
Annen rentekostnad		31 455	0
Annen finanskostnad		83 804	0
Resultat av finansposter		-113 324	0
Resultat før skattekostnad		3 706 534	-2
Skattekostnad på resultat	3	751 307	-1 226
Årsresultat	4	2 955 227	1 225
OVERFØRINGER			
Avsatt til annen egenkapital		2 955 227	1 225
Sum overføringer		2 955 227	1 225

 BankID Signing
Ståle Hans Edvardsen
2025-05-09

 BankID Signing
Robert Myrvang
2025-05-11


 BankID Signing
Lars André Sivertsen Tverå
2025-05-12

 BankID Signing
Torstein Aasen
2025-05-13



 BankID Signing
Ståle Hans Edvardsen
2025-05-09

 BankID Signing
Robert Myrvang
2025-05-11

 BankID Signing
Lars André Sivertsen Tverå
2025-05-12

 BankID Signing
Torstein Aasen
2025-05-13


BALANSE			
TESTPARTNER AS			
EIENDELER	Note	2024	
ANLEGGSMIDLER			
IMMATERIELLE EIENDELER			
Utsatt skattefordel	3	0	1 226
Sum immaterielle eiendeler		0	1 226
VARIGE DRIFTSMIDLER			
Driftsløsøre, inventar o.a. utstyr	2	569 546	0
Sum varige driftsmidler		569 546	0
FINANSIELLE ANLEGGSMIDLER			
Investeringer i tilknyttet selskap	5	20 000	0
Lån til tilknyttet selskap og felles kontrollert virksomhet	6	353 333	0
Sum finansielle anleggsmidler		373 333	0
Sum anleggsmidler		942 879	1 226
OMLØPSMIDLER			
FORDRINGER			
Kundefordringer	6	5 750 703	0
Andre kortsiktige fordringer		388 322	0
Konsernfordringer	6	885 440	0
Sum fordringer		7 024 466	0
INVESTERINGER			
Bankinnskudd, kontanter o.l.		4 703 523	24 429
Sum omløpsmidler		11 727 989	24 429
Sum eiendeler		12 670 868	25 655

TESTPARTNER AS

SIDE 3



 BankID Signing
Ståle Hans Edvardsen
2025-05-09

 BankID Signing
Robert Myrvang
2025-05-11

 BankID Signing
Lars André Sivertsen Tverå
2025-05-12

 BankID Signing
Torstein Aasen
2025-05-13

BALANSE			
TESTPARTNER AS			
	Note	2024	
EGENKAPITAL OG GJELD			
EGENKAPITAL			
INNSKUTT EGENKAPITAL			
Aksjekapital	7	30 000	30 000
Annen innskutt egenkapital		-5 570	-5 570
Sum innskutt egenkapital		24 430	24 430
OPPTJENT EGENKAPITAL			
Annen egenkapital		2 585 445	1 225
Sum opptjent egenkapital		2 585 445	1 225
Sum egenkapital	4	2 609 875	25 655
GJELD			
AVSETNING FOR FORPLIKTELSE			
Utsatt skatt	3	34 961	0
Sum avsetning for forpliktelser		34 961	0
ANNEN LANGSIKTIG GJELD			
Gjeld til kredittinstitusjoner		141 956	0
Sum annen langsiktig gjeld		141 956	0
KORTSIKTIG GJELD			
Leverandørgjeld	6	1 037 532	0
Betalbar skatt	3	748 858	0
Skyldig offentlige avgifter		2 051 854	0
Konserngjeld	6	3 962 528	0
Annen kortsiktig gjeld		2 083 303	0
Sum kortsiktig gjeld		9 884 075	0
Sum gjeld		10 060 993	0
Sum egenkapital og gjeld		12 670 868	25 655


TESTPARTNER AS

SIDE 4



 BankID Signing
Ståle Hans Edvardsen
2025-05-09

 BankID Signing
Robert Myrvang
2025-05-11

 BankID Signing
Lars André Sivertsen Tverå
2025-05-12

 BankID Signing
Torstein Aasen
2025-05-13

BALANSE

TESTPARTNER AS
Møsjøen 07.04.2025
Styret i Testpartner AS

Robert Myrvang
styreleder

Lars André Sivertsen Tverå
styremedlem

Torstein Aasen
styremedlem

Ståle Hans Edvardsen
daglig leder



TESTPARTNER AS

Regnskapsprinsipper

Årsregnskapet er satt opp i samsvar med regnskapsloven og NRS 8 - God regnskapsskikk fo



DRIFTSINNTEKTER

Inntektsføring ved salg av varer skjer på leveringstidspunktet. Tjenester inntektsføres etter hvert som de leveres.

SKATT

Skattekostnaden i resultatregnskapet omfatter både periodens betalbare skatt og endring i utsatt skatt. Utsatt skatt er beregnet med 22 % på grunnlag av de midlertidige forskjeller som eksisterer mellom regnskapsmessige og skattemessige verdier, samt ligningsmessig underskudd til fremføring ved utgangen av regnskapsåret. Skatteøkende og skattereduserende midlertidige forskjeller som reverserer eller kan reverseres i samme periode er utlignet og nettoført.

KLASSIFISERING OG VURDERING AV ANLEGGSMIDLER

Anleggsmidler omfatter eiendeler bestemt til varig eie og bruk. Anleggsmidler er vurdert til anskaffelseskost. Varige driftsmidler balanseføres og avskrives over driftsmidlets økonomiske levetid. Avskrivningsperioden for fast eiendom anskaffet etter 2009 er dekomponert i en del som gjelder råbygget og en del som gjelder faste tekniske installasjoner. Varige driftsmidler nedskrives til gjenvinnbart beløp ved verdifall som forventes ikke å være forbigående. Gjenvinnbart beløp er det høyeste av netto salgsverdi og verdi i bruk. Verdi i bruk er nåverdi av fremtidige kontantstrømmer knyttet til eiendelen. Nedskrivningen reverseres når grunnlaget for nedskrivningen ikke lenger er til stede.

KLASSIFISERING OG VURDERING AV OMLØPSMIDLER

Omløpsmidler og kortsiktig gjeld omfatter normalt poster som forfaller til betaling innen ett år etter balansedagen, samt poster som knytter seg til varekretsløpet. Omløpsmidler vurderes til laveste verdi av anskaffelseskost og virkelig verdi.

FORDRINGER

Kundefordringer og andre fordringer oppføres til pålydende etter fradrag for avsetning til forventet tap. Avsetning til tap gjøres på grunnlag av en individuell vurdering av de enkelte fordringene.

Note 1 Lønnskostnader og antall årsverk

LØNNSKOSTNADER

	2024	2023
Lønninger	17 675 732	0
Arbeidsgiveravgift	1 008 568	0
Andre ytelser	1 455 009	0
Sum	20 139 309	0

Selskapet har i 2024 sysselsatt 26 årsverk.





TESTPARTNER AS

Note 2 Anleggsmidler

	Driftsløsøre, inventar ol.	
Anskaffelseskost pr. 01.01.24	799 838	799 838
+ Tilgang kjøpte driftsmidler	164 211	164 211
= Anskaffelseskost 31.12.24	964 049	964 049
Akkumulerte avskrivninger 31.12.24	394 503	394 503
= Bokført verdi 31.12.24	569 546	569 546
Årets ordinære avskrivninger	138 200	138 200
Økonomisk levetid	3-10 år	

 BankID Signing
Ståle Hans Edvardsen
2025-05-09

 BankID Signing
Robert Myrvang
2025-05-11

 BankID Signing
Lars André Sivertsen Tverå
2025-05-12

 BankID Signing
Torstein Aasen
2025-05-13

Note 3 Skatt

Årets skattekostnad	2024	2023
Resultatført skatt på ordinært resultat:		
Betalbar skatt	748 858	0
Endring i utsatt skatt	2 449	-1 226
Skattekostnad ordinært resultat	751 307	-1 226
Skattepliktig inntekt:		
Resultat før skatt	3 706 534	-2
Permanente forskjeller	15 205	-5 570
Endring i midlertidige forskjeller	-312 266	0
Anvendelse av fremførbart underskudd	-5 572	0
Skattepliktig inntekt	3 403 901	-5 572
Betalbar skatt i balansen:		
Betalbar skatt på årets resultat	748 858	0
Sum betalbar skatt i balansen	748 858	0

Skatteeffekten av midlertidige forskjeller som har gitt opphav til utsatt skatt og utsatte skattefordeler, spesifisert på typer av midlertidige forskjeller

	2024	2023	Endring
Varige driftsmidler	158 915	0	-158 915
Sum	158 915	0	-158 915
Akkumulert fremførbart underskudd	0	-5 572	-5 572
Grunnlag for utsatt skatt / skattefordel	158 915	-5 572	-164 486
Utsatt skatt / skattefordel (22 %)	34 961	-1 226	-36 187

I henhold til God regnskapsskikk for små foretak balanseføres ikke utsatt skattefordel.

Side 7




TESTPARTNER AS

Note 4 Egenkapital

	Aksjekapital	Overkurs	Annen Innskutt egenkapital	Annen egenkapital	
Pr. 31.12.2023	30 000	0	-5 570	1 225	25 655
Fisjon				-371 006	-371 006
Årets resultat				2 955 227	2 955 227
Pr 31.12.2024	30 000	0	-5 570	2 585 445	2 609 875

 BankID Signing
Ståle Hans Edvardson
2025-05-09

 BankID Signing
Robert Myrvang
2025-05-11

 BankID Signing
Lars André Sivertsen Tverå
2025-05-12

 BankID Signing
Torstein Aasen
2025-05-13

Note 5 Datterselskap, TS og FKV

	Kontor- kommune	Eier- andel	Anskaffelses kost
DS/FKV/TS			
Industrial Am AS	RANA	33,3%	20 000
Sum			20 000

Note 6 Mellomværende med selskap i samme konsern

	2024	2023
Fordringer		
Lån til foretak i samme konsern	353 333	0
Kundefordringer konsern	194 704	0
Andre kortsiktige fordringer konsern	885 440	0
Sum	1 433 477	0
Gjeld		
Leverandørgjeld innen konsern	6 250	0
Annen kortsiktig gjeld konsern	3 962 528	0
Sum	3 968 778	0

Note 7 Aksjonærer

AKSJEKAPITALEN I TESTPARTNER AS PR. 31.12 BESTÅR AV:

	Antall	Pålydende	Bokført
Ordinære aksjer	30 000	1,0	30 000
Sum	30 000		30 000

EIERSTRUKTUR

De største aksjonærene i % pr. 31.12 var:

	Ordinære	Eierandel	Stemmeandel
Testpartner Invest AS	30 000	100,0	100,0

Side 8