



ÅRSREGNSKAPET FOR REGNSKAPSÅRET 2023 - GENERELL INFORMASJON

Enheten

Organisasjonsnummer: 980 119 831
Organisasjonsform: Aksjeselskap
Foretaksnavn: GRONG NÆRINGSBYGG AS
Forretningsadresse: Telenorbygg Sentrum
7870 GRONG

Regnskapsår

Årsregnskapets periode: 01.01.2023 - 31.12.2023

Konsern

Morselskap i konsern: Nei

Regnskapsregler

Regler for små foretak benyttet: Ja
Benyttet ved utarbeidelsen av årsregnskapet til selskapet: Regnskapslovens alminnelige regler

Årsregnskapet fastsatt av kompetent organ

Bekreftet av representant for selskapet: Kristoffer Formo
Dato for fastsettelse av årsregnskapet: 29.04.2024

Grunnlag for avgivelse

År 2023: Årsregnskapet er elektronisk innlevert
År 2022: Tall er hentet fra elektronisk innlevert årsregnskap fra 2023

Det er ikke krav til at årsregnskapet m.v. som sendes til Regnskapsregisteret er undertegnet. Kontrollen på at dette er utført ligger hos revisor/enhetens øverste organ. Sikkerheten ivaretas ved at innsender har rolle/rettighet for innsending av årsregnskapet via Altinn, og ved at det bekreftes at årsregnskapet er fastsatt av kompetent organ.

Brønnøysundregistrene, 23.05.2025



Resultatregnskap

Beløp i: NOK	Note	2023	2022
RESULTATREGNSKAP			
Inntekter			
Annen driftsinntekt		284 080	613 361
Sum inntekter		284 080	613 361
Kostnader			
Lønnskostnad	1, 2	-49 313	6 878
Avskrivning på varige driftsmidler og immaterielle eiendeler	3	140 789	142 374
Annen driftskostnad		285 789	285 397
Sum kostnader		377 265	434 648
Driftsresultat		-93 185	178 712
Finansinntekter og finanskostnader			
Annen renteinntekt		903	155
Sum finansinntekter		903	155
Rentekostnad til foretak i samme konsern		19 138	0
Annen rentekostnad		39 453	90 819
Sum finanskostnader		58 591	90 819
Netto finans		-57 688	-90 663
Resultat før skattekostnad		-150 874	88 049
Skattekostnad	4, 5	-33 095	19 370
Årsresultat		-117 778	68 679
Overføringer og disponeringer			
Konsernbidrag	6	52 313	0
Annen egenkapital	6	-65 465	68 679
Sum overføringer og disponeringer		-117 778	68 679



Balanse

Beløp i: NOK	Note	2023	2022
BALANSE - EIENDELER			
Anleggsmidler			
Immaterielle eiendeler			
Utsatt skattefordel	4, 5	201 727	183 387
Sum immaterielle eiendeler		201 727	183 387
Varige driftsmidler			
Tomter, bygninger og annen fast eiendom	3, 7	616 886	744 090
Maskiner og anlegg	3, 7	18 556	32 141
Sum varige driftsmidler		635 442	776 231
Finansielle anleggsmidler			
Sum finansielle anleggsmidler		0	0
Sum anleggsmidler		837 169	959 618
Omløpsmidler			
Varer			
Varer	8	1 734 613	1 954 613
Sum varer		1 734 613	1 954 613
Fordringer			
Kundefordringer		57 536	7 171
Andre kortsiktige fordringer		3 379	3 196
Konsernfordringer		67 068	0
Sum fordringer		127 983	10 367
Investeringer			
Sum investeringer		0	0
Bankinnskudd, kontanter og lignende			
Bankinnskudd, kontanter og lignende		188 683	162 336
Sum bankinnskudd, kontanter og lignende		188 683	162 336
Sum omløpsmidler		2 051 279	2 127 317



Balanse

Beløp i: NOK	Note	2023	2022
SUM EIENDELER		2 888 448	3 086 935
BALANSE - EGENKAPITAL OG GJELD			
Egenkapital			
Innskutt egenkapital			
Aksjekapital	6, 9	200 000	200 000
Annen innskutt egenkapital	6	203 940	203 940
Sum innskutt egenkapital		403 940	403 940
Opptjent egenkapital			
Annen egenkapital	6	718 320	783 785
Sum opptjent egenkapital		718 320	783 785
Sum egenkapital		1 122 260	1 187 725
Gjeld			
Langsiktig gjeld			
Sum avsetninger for forpliktelser		0	0
Annen langsiktig gjeld			
Gjeld til kredittinstitusjoner	7	575 408	592 382
Sum annen langsiktig gjeld		575 408	592 382
Sum langsiktig gjeld		575 408	592 382
Kortsiktig gjeld			
Leverandørgjeld		12 451	7 860
Betalbar skatt	4, 5	0	36 979
Skyldige offentlige avgifter		0	45 519
Kortsiktig konserngjeld	10	401 901	382 763
Annen kortsiktig gjeld		776 428	833 706
Sum kortsiktig gjeld		1 190 780	1 306 828
Sum gjeld		1 766 188	1 899 210
SUM EGENKAPITAL OG GJELD		2 888 448	3 086 935



Brønnøysundregistrene

ÅRSREGNSKAP FOR REGNSKAPSÅRET 2023 - GENERELL INFORMASJON

Journalnummer: 2024 634146

Enheten

Organisasjonsnummer: 980 119 831
Organisasjonsform: Aksjeselskap
Foretaksnavn: GRONG NÆRINGSBYGG AS
Forretningsadresse: Telenorbygg Sentrum
7870 GRONG

Regnskapsår

Årsregnskapets periode: 01.01.2023 - 31.12.2023

Konsern

Morselskap i konsern: Nei

Regnskapsregler

Regler for små foretak benyttet: Ja
Benyttet ved utarbeidelsen av
årsregnskapet til selskapet: Regnskapslovens alminnelige regler

Årsregnskapet fastsatt av kompetent organ

Bekreftet av representant for selskapet: Kristoffer Formo
Dato for fastsettelse av årsregnskapet: 29.04.2024

Revisjon

Selskapet har besluttet at årsregnskapet
ikke skal revideres: Ja
Årsregnskapet er utarbeidet av ekstern
autorisert regnskapsfører: Ja
Ekstern autorisert regnskapsfører har i
løpet av regnskapsåret bistått ved den
løpende regnskapsføringen eller utført
andre tjenester for selskapet enn å
utarbeide årsregnskapet: Ja

Grunnlag for avgivelse

År 2023: Årsregnskap er elektronisk innlevert.
År 2022: Tall er hentet fra elektronisk innlevert årsregnskap fra 2023.

Det er ikke krav til at årsregnskapet m.v. som sendes til Regnskapsregisteret er undertegnet. Kontrollen på at dette er utført ligger hos revisor/enhetens øverste organ. Sikkerheten ivaretas ved at innsender har rolle/rettighet for innsending av årsregnskapet via Altinn, og ved at det bekreftes at årsregnskapet er fastsatt av kompetent organ.

Brønnøysundregistrene, 13.07.2024

Brønnøysundregistrene
Postadresse: Postboks 900, 8910 Brønnøysund
Telefon: 75 00 75 00
E-post: firmapost@brreg.no Internett: www.brreg.no
Organisasjonsnummer: 974 760 673



Organisasjonsnr: 980 119 831
GRONG NÆRINGSBYGG AS

RESULTATREGNSKAP

Beløp i: NOK	Note	2023	2022
RESULTATREGNSKAP			
Inntekter			
Annen driftsinntekt		284 080	613 361
Sum inntekter		284 080	613 361
Kostnader			
Lønnskostnad	1, 2	-49 313	6 878
Avskrivning på varige driftsmidler og immaterielle eiendeler	3	140 789	142 374
Annen driftskostnad		285 789	285 397
Sum kostnader		377 265	434 648
Driftsresultat		-93 185	178 712
Finansinntekter og finanskostnader			
Annen renteinntekt		903	155
Sum finansinntekter		903	155
Rentekostnad til foretak i samme konsern		19 138	0
Annen rentekostnad		39 453	90 819
Sum finanskostnader		58 591	90 819
Netto finans		-57 688	-90 663
Resultat før skattekostnad		-150 874	88 049
Skattekostnad	4, 5	-33 095	19 370
Årsresultat		-117 778	68 679
Overføringer og disponeringer			
Konsernbidrag	6	52 313	0
Annen egenkapital	6	-65 465	68 679
Sum overføringer og disponeringer		-117 778	68 679



Organisasjonsnr: 980 119 831
GRONG NÆRINGSBYGG AS

BALANSE

Beløp i: NOK	Note	2023	2022
BALANSE - EIENDELER			
Anleggsmidler			
Immaterielle eiendeler			
Utsatt skattefordel	4, 5	201 727	183 387
Sum immaterielle eiendeler		201 727	183 387
Varige driftsmidler			
Tomter, bygninger og annen fast eiendom	3, 7	616 886	744 090
Maskiner og anlegg	3, 7	18 556	32 141
Sum varige driftsmidler		635 442	776 231
Finansielle anleggsmidler			
Sum finansielle anleggsmidler		0	0
Sum anleggsmidler		837 169	959 618
Omløpsmidler			
Varer			
Varer	8	1 734 613	1 954 613
Sum varer		1 734 613	1 954 613
Fordringer			
Kundefordringer		57 536	7 171
Andre kortsiktige fordringer		3 379	3 196
Konsernfordringer		67 068	0
Sum fordringer		127 983	10 367
Investeringer			
Sum investeringer		0	0
Bankinnskudd, kontanter og lignende			
Bankinnskudd, kontanter og lignende		188 683	162 336
Sum bankinnskudd, kontanter og lignende		188 683	162 336
Sum omløpsmidler		2 051 279	2 127 317
SUM EIENDELER		2 888 448	3 086 935

BALANSE - EGENKAPITAL OG GJELD

Egenkapital



Innskutt egenkapital			
Aksjekapital	6, 9	200 000	200 000
Annen innskutt egenkapital	6	203 940	203 940
Sum innskutt egenkapital		403 940	403 940
Opptjent egenkapital			
Annen egenkapital	6	718 320	783 785
Sum opptjent egenkapital		718 320	783 785
Sum egenkapital		1 122 260	1 187 725
Gjeld			
Langsiktig gjeld			
Sum avsetninger for forpliktelses		0	0
Annen langsiktig gjeld			
Gjeld til kredittinstitusjoner	7	575 408	592 382
Sum annen langsiktig gjeld		575 408	592 382
Sum langsiktig gjeld		575 408	592 382
Kortsiktig gjeld			
Leverandørgjeld		12 451	7 860
Betalbar skatt	4, 5	0	36 979
Skyldige offentlige avgifter		0	45 519
Kortsiktig konserngjeld	10	401 901	382 763
Annen kortsiktig gjeld		776 428	833 706
Sum kortsiktig gjeld		1 190 780	1 306 828
Sum gjeld		1 766 188	1 899 210
SUM EGENKAPITAL OG GJELD		2 888 448	3 086 935



Organisasjonsnr: 980 119 831
GRONG NÆRINGSBYGG AS

NOTEOPPLYSNINGER - SELSKAP - alle poster oppgitt i hele tall

Note

Regnskapsprinsipper

Årsregnskapet er satt opp i samsvar med regnskapsloven og god regnskapsskikk for små foretak. Salgsinntekter Inntektsføring ved salg av varer skjer på leveringstidspunktet. Tjenester inntektsføres etter hvert som de leveres. Klassifisering og vurdering av balanseposter Anleggsmidler er eiendeler bestemt til varig eie eller bruk. Eiendeler som er knyttet til varekretsløpet er klassifisert som omløpsmidler. Fordringer klassifiseres som omløpsmidler hvis de forfaller til betaling innen ett år etter transaksjonsdagen. Tilsvarende klassifiseres gjeld som kortsiktig hvis gjelden forfaller til betaling innen ett år. Langsiktig gjeld er gjeld som forfaller senere enn ett år etter transaksjonsdagen. Første års avdrag på langsiktige fordringer og langsiktig gjeld klassifiseres likevel ikke som omløpsmiddel og kortsiktig gjeld. Omløpsmidler vurderes til laveste av anskaffelseskost og virkelig verdi. Kortsiktig gjeld balanseføres til nominelt beløp på etableringstidspunktet. Anleggsmidler vurderes til anskaffelseskost. Varige anleggsmidler avskrives etter en fornuftig avskrivningsplan. Anleggsmidlene nedskrives til virkelig verdi ved verdifall som ikke forventes å være forbigående. Langsiktig gjeld med unntak av andre avsetninger balanseføres til nominelt beløp på etableringstidspunktet. Fordringer Kundefordringer og andre fordringer er oppført i balansen til pålydende etter fradrag for avsetning til forventet tap. Avsetning til tap gjøres på grunnlag av individuelle vurderinger av de enkelte fordringene. Varebeholdninger Egentilvirkede ferdigvarer og varer under tilvirkning er vurdert til variabel tilvirkningskost. Det foretas nedskrivning for påregnelig ukurans. Varige driftsmidler Varige driftsmidler balanseføres og avskrives over driftsmidlenes levetid dersom de har antatt levetid over 3 år og har en kostpris som overstiger kr 15 000. Direkte vedlikehold av driftsmidler kostnadsføres løpende under driftskostnader, mens påkostninger eller forbedringer tillegges driftsmidlets kostpris og avskrives i takt med driftsmidlet. Forøvrig er følgende regnskapsprinsipper anvendt: Forsikret pensjonsforpliktelse er ikke balanseført - kostnaden er lik premien. Leieavtaler er ikke balanseført. Skatt Skattekostnaden i resultatregnskapet omfatter både periodens betalbare skatt og endring i utsatt skatt. Utsatt skatt er beregnet med 22% på grunnlag av de midlertidige forskjeller som eksisterer mellom regnskapsmessige og skattemessige verdier, samt skattemessig underskudd til fremføring ved utgangen av regnskapsåret. Skatteøkende og skattereduserende midlertidige forskjeller som reverserer eller kan reversere i samme periode er fastsatt og skattevirkningen er beregnet på nettogrunnlaget. Selskapet har ikke endret regnskapsprinsipp fra 2022 til 2023.

Note

2

Antall årsverk i regnskapsåret

0.00

Note

1



Spesifisering av resultatregnskapet

Lønnskostnader

<u>Lønn</u>	<u>Årets</u>	<u>Fjorårets</u>
	-46920.00	0.00
<u>Folketrygdavgift</u>	<u>Årets</u>	<u>Fjorårets</u>
	-2393.00	0.00
<u>Andre ytelser</u>	<u>Årets</u>	<u>Fjorårets</u>
	0.00	6878.00
<u>Sum lønnskostnader</u>	<u>Årets</u>	<u>Fjorårets</u>
	-49313.00	6878.00

Note

Ekstraordinære inntekter og kostnader

<u>Sum</u>	<u>Beløp</u>	
<u>Balanseført verdi 31.12.</u>	<u>Varige driftsmidler</u>	<u>Immaterielle eiend.</u>

Note

10

Konsern, tilknyttet selskap m.v.

Investering som regnskapsføres etter egenkapitalmetoden

Konsernregnskap

Virksomheten inngår i konsolideringen til morselskapets konsernregnsk.: Nei

Morselskapet sitt navn

Forretningskontor for morselskapet

Datterselskap er utelatt fra konsolideringen: Nei

Begrunnelse for at datterselskap er utelatt fra konsolideringen

<u>Samlet beløp - tilknyttet selskap</u>	<u>Årets</u>	<u>Fjorårets</u>
<u>Samlet beløp - foretak i samme konsern</u>	<u>Årets</u>	<u>Fjorårets</u>

Kortsiktig gjeld

<u>Samlet beløp - foretak i samme konsern</u>	<u>Årets</u>	<u>Fjorårets</u>
---	--------------	------------------



401901.00 382763.00

Samlet beløp - felles kontrollert virksomhet Årets Fjorårets

Pantstillelse Beløp

Note

Fordringer

Fordringer som forfaller senere enn ett år etter regnskapsårets slutt

Mer om fordringer

Note

Virkelig verdi og resultatført verdiendr. i perioden, finansielle instrumenter

Mer om finansielle instrumenter

Beskrivelse av finansielle derivater

Beholdning av egne aksjer Antall Pålydende Andel av aksjek.

Note

7

Gjeld

Gjeld som forfaller til betaling mer enn fem år etter regnskapsårets slutt

Gjeld sikret ved pant eller lignende sikkerhet i eiendeler
575408.00


Balanseført verdi av de pantsatte eiendeler
635442.00

Summen av garantiforpliktelser som ikke er regnskapsført

Garantiforpliktelser som er sikret ved pant

Mer om gjeld

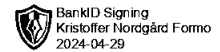
Lånet forfaller i sin helhet innen 5 år etter regnskapsårets slutt.



Årsregnskap for
GRONG NÆRINGSBYGG AS
980119831
Regnskapsår
01.01.2023 - 31.12.2023



GRONG NÆRINGSBYGG AS
980 119 831




Resultatregnskap

	Note	2023	2022
Driftsinntekter			
Annen driftsinntekt		284 080	613 361
Sum driftsinntekter		284 080	613 361
Driftskostnader			
Lønnskostnad	1, 2	-49 313	6 878
Avskrivning på varige driftsmidler og immaterielle eiendeler	3	140 789	142 374
Annen driftskostnad		285 789	285 397
Sum driftskostnader		377 265	434 648
Driftsresultat		-93 185	178 712
Finansinntekter			
Annen renteinntekt		903	155
Sum finansinntekter		903	155
Finanskostnader			
Rentekostnad til foretak i samme konsern		19 138	0
Annen rentekostnad		39 453	90 819
Sum finanskostnader		58 591	90 819
Netto finans		-57 688	-90 663
Resultat før skattekostnad		-150 874	88 049
Skattekostnad	4, 5	-33 095	19 370
Årsresultat		-117 778	68 679
Overføringer			
Mottatt konsernbidrag	6	52 313	0
Annen egenkapital	6	-65 465	68 679
Sum overføringer		-117 778	68 679



GRONG NÆRINGSBYGG AS
980 119 831




Balanse

	Note	31.12.2023	31.12.2022
EIENDELER			
Anleggsmidler			
Immaterielle eiendeler			
Utsatt skattefordel	4, 5	201 727	183 387
Sum immaterielle eiendeler		201 727	183 387
Varige driftsmidler			
Tomter, bygninger og annen fast eiendom	3, 7	616 886	744 090
Maskiner og anlegg	3, 7	18 556	32 141
Sum varige driftsmidler		635 442	776 231
Sum anleggsmidler		837 169	959 618
Omløpsmidler			
Varer			
Varer	8	1 734 613	1 954 613
Sum varer		1 734 613	1 954 613
Fordringer			
Kundefordringer		57 536	7 171
Kortsiktige konsernfordringer		67 068	0
Andre kortsiktige fordringer		3 379	3 196
Sum fordringer		127 983	10 367
Bankinnskudd, kontanter og lignende			
Bankinnskudd, kontanter og lignende		188 683	162 336
Sum bankinnskudd, kontanter og lignende		188 683	162 336
Sum omløpsmidler		2 051 279	2 127 317
SUM EIENDELER		2 888 448	3 086 935



GRONG NÆRINGSBYGG AS
980 119 831



Balanse


	Note	31.12.2023	31.12.2022
EGENKAPITAL OG GJELD			
Egenkapital			
Innskutt egenkapital			
Aksjekapital	6, 9	200 000	200 000
Annen innskutt egenkapital	6	203 940	203 940
Sum innskutt egenkapital		403 940	403 940
Opptjent egenkapital			
Annen egenkapital	6	718 320	783 785
Sum opptjent egenkapital		718 320	783 785
Sum egenkapital		1 122 260	1 187 725
Gjeld			
Annen langsiktig gjeld			
Gjeld til kredittinstitusjoner	7	575 408	592 382
Sum annen langsiktig gjeld		575 408	592 382
Kortsiktig gjeld			
Leverandørgjeld		12 451	7 860
Betalbar skatt	4, 5	0	36 979
Skyldige offentlige avgifter		0	45 519
Kortsiktig konserngjeld	10	401 901	382 763
Annen kortsiktig gjeld		776 428	833 706
Sum kortsiktig gjeld		1 190 780	1 306 828
Sum gjeld		1 766 188	1 899 210
SUM EGENKAPITAL OG GJELD		2 888 448	3 086 935

Grong, 29.04.2024

Kristoffer Nordgård Formo
styrets leder / daglig leder



GRONG NÆRINGSBYGG AS
980 119 831



Noter

Regnskapsprinsipper

Årsregnskapet er satt opp i samsvar med regnskapsloven og god regnskapsskikk for små foretak.

Salgsinntekter

Inntektsføring ved salg av varer skjer på leveringstidspunktet. Tjenester inntektsføres etter hvert som de leveres.

Klassifisering og vurdering av balanseposter

Anleggsmidler er eiendeler bestemt til varig eie eller bruk. Eiendeler som er knyttet til varekretsløpet er klassifisert som omløpsmidler. Fordringer klassifiseres som omløpsmidler hvis de forfaller til betaling innen ett år etter transaksjonsdagen. Tilsvarende klassifiseres gjeld som kortsiktig hvis gjelden forfaller til betaling innen ett år. Langsiktig gjeld er gjeld som forfaller senere enn ett år etter transaksjonsdagen. Første års avdrag på langsiktige fordringer og langsiktig gjeld klassifiseres likevel ikke som omløpsmiddel og kortsiktig gjeld.

Omløpsmidler vurderes til laveste av anskaffelseskost og virkelig verdi. Kortsiktig gjeld balanseføres til nominelt beløp på etableringstidspunktet. Anleggsmidler vurderes til anskaffelseskost. Varige anleggsmidler avskrives etter en fornuftig avskrivningsplan. Anleggsmidlene nedskrives til virkelig verdi ved verdifall som ikke forventes å være forbigående. Langsiktig gjeld med unntak av andre avsetninger balanseføres til nominelt beløp på etableringstidspunktet.

Fordringer

Kundefordringer og andre fordringer er oppført i balansen til pålydende etter fradrag for avsetning til forventet tap. Avsetning til tap gjøres på grunnlag av individuelle vurderinger av de enkelte fordringene.

Varebeholdninger

Egentilvirkede ferdigvarer og varer under tilvirkning er vurdert til variabel tilvirkningskost. Det foretas nedskrivning for påregnelig ukurans.

Varige driftsmidler

Varige driftsmidler balanseføres og avskrives over driftsmidlenes levetid dersom de har antatt levetid over 3 år og har en kostpris som overstiger kr 15 000. Direkte vedlikehold av driftsmidler kostnadsføres løpende under driftskostnader, mens påkostninger eller forbedringer tillegges driftsmidlets kostpris og avskrives i takt med driftsmidlet.

Forøvrig er følgende regnskapsprinsipper anvendt:

Forsikret pensjonsforpliktelse er ikke balanseført - kostnaden er lik premien. Leieavtaler er ikke balanseført.

Skatt

Skattekostnaden i resultatregnskapet omfatter både periodens betalbare skatt og endring i utsatt skatt. Utsatt skatt er beregnet med 22% på grunnlag av de midlertidige forskjeller som eksisterer mellom regnskapsmessige og skattemessige verdier, samt skattemessig underskudd til fremføring ved utgangen av regnskapsåret. Skatteøkende og skattereduserende midlertidige forskjeller som reverserer eller kan reversere i samme periode er fastsatt og skattevirkningen er beregnet på nettogrunnlaget.


Selskapet har ikke endret regnskapsprinsipp fra 2022 til 2023.

Note 1 - Lønnskostnader

Spesifikasjon av lønnskostnader	2023	2022
Lønn	-46 920	0
Arbeidsgiveravgift	-2 393	0
Pensjonskostnader	0	0
Andre relaterte ytelser	0	6 878
Sum	-49 313	6 878



GRONG NÆRINGSBYGG AS
980 119 831



Note 2 - Antall årsverk

Selskapet har ikke hatt ansatte i løpet av regnskapsåret.

Note 3 - Varige driftsmidler/anleggsmidler

Varige driftsmidler	Maskiner og anlegg	Tomter, bygninger og annen fast eiendom	Sum
Anskaffelseskost pr 01.01	95 925	3 078 559	3 174 484
Tilgang i året	0	0	0
Avgang i året	0	0	0
Anskaffelseskost pr 31.12	95 925	3 078 559	3 174 484
Akkumulert av- og nedskrivninger 01.01	-63 784	-2 334 469	-2 398 253
Akkumulert av- og nedskrivninger 31.12	-77 369	-2 461 671	-2 539 040
Balansført verdi pr 31.12	18 556	616 888	635 444
Årets av- og nedskrivninger	13 585	127 202	140 787
Økonomisk levetid	5 - 15	10 - 25	
Avskrivningsplan	Lineær	Lineær	

Note 4 - Spesifisering av skatt

Skattekostnad	2023	2022
Betalbar skatt på alminnelig inntekt	-14 755	36 979
+/- Endringer i utsatt skatt/utsatt skattefordel	-18 340	-17 609
Skattekostnad	-33 095	19 370
Skattepliktig inntekt		
Resultat før skatt	-150 874	88 049
Permanente forskjeller	444	0
+/- Endring i midlertidige forskjeller	83 361	80 039
+/- Mottatt/avgitt konsernbidrag	67 068	0
Skattepliktig inntekt	-1	168 088
Betalbar skatt i balansen		
Betalbar skatt på årets resultat	0	36 979

Note 5 - Midlertidige forskjeller - utsatt skatt/skattefordel


Utsatt skatt/utsatt skattefordel i balansen avsettes på grunnlag av forskjeller mellom regnskapsmessige og skattemessige verdier i henhold til norsk regnskapsstandard for skatt.

Midlertidige skatteøkende og skattereduserende forskjeller som kan utlignes er nettoført.

Midlertidige forskjeller knyttet til:	01.01.2023	31.12.2023	Endring
Anleggsmidler	-833 580	-916 941	83 361
Fremførbart underskudd	0	-1	1
Netto forskjeller	-833 580	-916 942	83 362
Sum midlertidige forskjeller som påvirker betalbar skatt	-833 580	-916 942	83 362
Utsatt skattefordel 31.12.2023 basert på 22 %	-183 387	-201 727	18 340



GRONG NÆRINGSBYGG AS
980 119 831



Note 6 - Egenkapital

	Selskapskapital	Annen innsk. EK	Opptjent egenkapital	Sum
Egenkapital 31.12.2022	200 000	203 940	783 785	1 187 725
Årsresultat	0	0	-117 778	-117 778
Mottatt konsernbidrag	0	0	52 313	52 313
Egenkapital 31.12.2023	200 000	203 940	718 320	1 122 260

Mer om egenkapital

Fortsatt drift

Årsregnskapet for 2023 er satt opp under forutsetning om fortsatt drift. Det bekreftes at forutsetningen om fortsatt drift er tilstede.

Note 7 - Gjeld og garantiforpliktelser

	Beløp
Del av gjelden som forfaller til betaling mer enn fem år etter regnskapsårets slutt	0
Gjeld som er sikret ved pant eller lignende sikkerhet i eiendeler	575 408
Balanseført verdi av pantsatte eiendeler	635 442
Summen av garantiforpliktelser som ikke er regnskapsført	0

Mer om gjeld

Lånet forfaller i sin helhet innen 5 år etter regnskapsårets slutt.

Note 8 - Varelager

Varelageret er ett boligkompleks under oppføring, pr 31.12.2023 gjenstår det en leilighet.

Note 9 - Aksjekapital

Aksjeklasse	Antall aksjer	Aksjenes pålydende	Bokført verdi
Ordinære	20 000	10	200 000

Aksjonærer	Antall aksjer	Eierandel %	Aksjeklasse
Formo AS	20 000	100,00	Ordinære

Note 10 - Konsern, tilknyttet selskap m.v.

Kortsiktig gjeld

	2023	2022
Samlet beløp som gjelder foretak i samme konsern	401 901	382 763