



ÅRSREGNSKAPET FOR REGNSKAPSÅRET 2020 - GENERELL INFORMASJON

Enheten

Organisasjonsnummer: 989 163 191
Organisasjonsform: Aksjeselskap
Foretaksnavn: HØYER GRUPPEN AS
Forretningsadresse: Nydalsveien 15
0484 OSLO

Regnskapsår

Årsregnskapets periode: 01.01.2020 - 31.12.2020

Konsern

Mørselskap i konsern: Ja
Konsernregnskap lagt ved: Ja

Regnskapsregler

Regler for små foretak benyttet: Nei
Benyttet ved utarbeidelsen av årsregnskapet til selskapet: Regnskapslovens alminnelige regler
Benyttet ved utarbeidelsen av årsregnskapet til konsernet: Regnskapslovens alminnelige regler

Årsregnskapet fastsatt av kompetent organ

Bekreftet av representant for selskapet: Ørnulf Høyér
Dato for fastsettelse av årsregnskapet: 30.06.2021

Grunnlag for avgivelse

År 2020: Årsregnskapet er elektronisk innlevert
År 2019: Tall er hentet fra elektronisk innlevert årsregnskap fra 2020

Det er ikke krav til at årsregnskapet m.v. som sendes til Regnskapsregisteret er undertegnet. Kontrollen på at dette er utført ligger hos revisor/enhetens øverste organ. Sikkerheten ivaretas ved at innsender har rolle/rettighet for innsending av årsregnskapet via Altinn, og ved at det bekreftes at årsregnskapet er fastsatt av kompetent organ.

Brønnøysundregistrene, 27.09.2022



Resultatregnskap

Beløp i: NOK	Note	2020	2019
RESULTATREGNSKAP			
Inntekter			
Salgsinntekt		6 516 955	15 846 444
Sum inntekter	8	6 516 955	15 846 444
Kostnader			
Varekostnad		5 914 405	12 548 117
Lønnskostnad		816 599	2 966 100
Avskrivning av driftsmidler og immaterielle eiendeler		249 580	246 460
Annen driftskostnad	9	1 283 658	984 544
Sum kostnader		8 264 243	16 745 222
Driftsresultat		-1 747 287	-898 778
Finansinntekter og finanskostnader			
Inntekt på investering i datterselskap		248 966	5 820 153
Annen renteinntekt		1 776 115	1 652 698
Annen finansinntekt		238 532	67 001
Sum finansinntekter		2 263 613	7 539 852
Rentekostnad til foretak i samme konsern		10 754	
Annen rentekostnad		757 734	343 770
Annen finanskostnad		1 619 597	2 566 496
Sum finanskostnader		2 388 085	2 910 266
Netto finans		-124 473	4 629 587
Ordinært resultat før skattekostnad		-1 871 760	3 730 809
Skattekostnad på ordinært resultat	10, 12	-34 180	79 269
Ordinært resultat etter skattekostnad		-1 837 580	3 651 540
Årsresultat		-1 837 580	3 651 540
Årsresultat etter minoritetsinteresser		-1 837 580	3 651 540
Totalresultat		-1 837 580	3 651 540



Resultatregnskap

Beløp i: NOK	Note	2020	2019
Overføringer og disponeringer			
Avsatt til annen egenkapital			3 651 540
Overført fra annen egenkapital		-1 837 580	
Sum overføringer og disponeringer		-1 837 580	3 651 540



Balanse

Beløp i: NOK	Note	2020	2019
BALANSE - EIENDELER			
Anleggsmidler			
Immaterielle eiendeler			
Utsatt skattefordel	12	45 494	11 314
Sum immaterielle eiendeler		45 494	11 314
Varige driftsmidler			
Driftsløsøre, inventar o.a. utstyr		160 357	390 230
Sum varige driftsmidler		160 357	390 230
Finansielle anleggsmidler			
Investering i datterselskap	1	5 710 905	7 168 608
Lån til foretak i samme konsern		1 500 000	
Obligasjoner og andre fordringer		3 000 000	
Sum finansielle anleggsmidler		10 210 905	7 168 608
Sum anleggsmidler		10 416 756	7 570 152
Omløpsmidler			
Varer			
Fordringer			
Kundefordringer		352 283	1 434 164
Andre kortsiktige fordringer	3	34 405 196	45 563 837
Sum fordringer		34 757 479	46 998 001
Bankinnskudd, kontanter og lignende			
Bankinnskudd, kontanter o.l.	2	28 381	200 110
Sum bankinnskudd, kontanter og lignende		28 381	200 110
Sum omløpsmidler		34 785 860	47 198 111
SUM EIENDELER		45 202 616	54 768 263

BALANSE - EGENKAPITAL OG GJELD



Balanse

Beløp i: NOK	Note	2020	2019
Egenkapital			
Innskutt egenkapital			
Aksjekapital	6	200 000	200 000
Overkurs		11 397 167	11 397 167
Sum innskutt egenkapital		11 597 167	11 597 167
Opptjent egenkapital			
Annen egenkapital		17 047 489	18 885 068
Sum opptjent egenkapital		17 047 489	18 885 068
Sum egenkapital	11	28 644 656	30 482 235
Gjeld			
Langsiktig gjeld			
Utsatt skatt	12		
Annen langsiktig gjeld			
Gjeld til kredittinstitusjoner		406 311	482 004
Øvrig langsiktig gjeld		14 358 413	17 220 974
Sum annen langsiktig gjeld		14 764 723	17 702 977
Sum langsiktig gjeld		14 764 723	17 702 977
Kortsiktig gjeld			
Leverandørgjeld		58 148	3 657 951
Betalbar skatt	10, 12		
Skyldig offentlige avgifter		103 264	246 231
Annen kortsiktig gjeld	3	1 631 826	2 678 869
Sum kortsiktig gjeld		1 793 238	6 583 050
Sum gjeld		16 557 961	24 286 027
SUM EGENKAPITAL OG GJELD		45 202 616	54 768 263



Konsernets resultatregnskap

Beløp i: NOK	Note	2020	2019
RESULTATREGNSKAP			
Inntekter			
Salgsinntekt	8	279 014 623	323 324 745
Andre driftsinntekter	8, 13	42 427 167	28 853 893
Sum inntekter		321 441 790	352 178 638
Kostnader			
Varekostnad		196 450 416	209 531 908
Lønnskostnader	9	50 971 734	61 549 526
Avskrivning driftsmidler og immat.eiendeler	4	5 414 893	6 175 233
Annen driftskostnad	4, 9	66 333 305	75 137 705
Sum kostnader		319 170 348	352 394 373
Driftsresultat		2 271 441	-215 735
Finansinntekter og finanskostnader			
Inntekt på investering i tilknyttet selskap	12	5 970	113 782
Annen renteinntekt		1 184 403	488 049
Annen finansinntekt	12	995 725	190 248
Sum finansinntekter		2 186 098	792 079
Annen rentekostnad		5 527 615	4 576 767
Annen finanskostnad		2 077 034	3 620 461
Sum finanskostnader		7 604 648	8 197 228
Netto finans		-5 418 550	-7 405 149
Ordinært resultat før skattekostnad		-3 147 108	-7 620 883
Skattekostnad på ordinært resultat	10	-2 453 368	-1 257 258
Ordinært resultat etter skattekostnad		-693 740	-6 363 625
Årsresultat		-693 740	-6 363 625
Minoritetsinteresser	11	-882 713	-1 850 851
Årsresultat etter minoritetsinteresser		188 973	-4 512 774



Konsernets resultatregnskap

Beløp i: NOK	Note	2020	2019
Totalresultat		188 973	-4 512 774
Overføringer og disponeringer			
Avsatt til annen egenkapital		4 405 338	5 356 230
Overført fra annen egenkapital		-4 216 366	-9 869 004
Sum overføringer og disponeringer		188 973	-4 512 774



Konsernets balanse

Beløp i: NOK	Note	2020	2019
BALANSE - EIENDELER			
Anleggsmidler			
Immaterielle eiendeler			
Forskning og utvikling	4		
Utsatt skattefordel	10	7 272 622	5 417 574
Goodwill	4		
Sum immaterielle eiendeler		7 272 622	5 417 574
Varige driftsmidler			
Driftsløsøre, inventar o.a. utstyr	2, 4	10 239 177	24 150 136
Sum varige driftsmidler		10 239 177	24 150 136
Finansielle anleggsmidler			
Investering i datterselskap	1		
Lån til foretak i samme konsern	2		
Investeringer i tilknyttet selskap	1, 12	752 529	746 559
Lån til tilknyttet selskap og felles kontrollert virksomhet	12	170 000	272 000
Investeringer i aksjer og andeler		23 000	27 500
Andre fordringer	2	12 161 908	9 959 547
Sum finansielle anleggsmidler		13 107 437	11 005 606
Sum anleggsmidler		30 619 236	40 573 316
Omløpsmidler			
Varer			
Sum varer	2, 5	70 338 078	112 453 272
Fordringer			
Kundefordringer	2	23 647 312	29 877 328
Fordring på konsernselskap	2		
Andre fordringer	2	26 095 298	14 791 222
Sum fordringer		49 742 610	44 668 550
Bankinnskudd, kontanter og lignende			
Bankinnskudd, kontanter o.l.	3	7 182 049	9 578 941
Sum bankinnskudd, kontanter og lignende		7 182 049	9 578 941



Konsernets balanse

Beløp i: NOK	Note	2020	2019
Sum omløpsmidler		127 262 738	166 700 763
SUM EIENDELER		157 881 974	207 274 079
BALANSE - EGENKAPITAL OG GJELD			
Egenkapital			
Innskutt egenkapital			
Aksjekapital	6	200 000	200 000
Overkurs		11 397 167	11 397 167
Sum innskutt egenkapital		11 597 167	11 597 167
Opptjent egenkapital			
Fond for vurderingsforskjeller	12	715 129	709 159
Annen egenkapital		39 873 098	39 649 182
Minoritetsinteresser		877 590	-668 871
Sum opptjent egenkapital		41 465 817	39 689 470
Sum egenkapital	11	53 062 984	51 286 637
Gjeld			
Langsiktig gjeld			
Utsatt skatt	10		
Annen langsiktig gjeld			
Gjeld til kredittinstitusjoner	2, 4, 7	5 339 644	3 482 004
Øvrig langsiktig gjeld	2	30 845 656	40 136 308
Sum annen langsiktig gjeld		36 185 299	43 618 311
Sum langsiktig gjeld		36 185 299	43 618 311
Kortsiktig gjeld			
Gjeld til kredittinstitusjoner	2, 7	22 492 618	50 904 394
Leverandørgjeld		22 863 700	27 757 470
Betalbar skatt	10	1	
Skyldig offentlige avgifter		3 252 798	3 767 486
Annen kortsiktig gjeld	2	20 024 573	29 939 781



Konsernets balanse

Beløp i: NOK	Note	2020	2019
Sum kortsiktig gjeld		68 633 691	112 369 131
Sum gjeld		104 818 990	155 987 442
SUM EGENKAPITAL OG GJELD		157 881 974	207 274 079



Stiansen & Co AS

Statsautoriserte revisorer

Til generalforsamlingen i

Høyer Gruppen AS

UAVHENGIG REVISORS BERETNING

Uttalelse om revisjonen av årsregnskapet

Konklusjon

Vi har revidert Høyer Gruppen AS' årsregnskap som viser et underskudd for selskapsregnskapet på kr. 1.837.580 og et underskudd for konsernregnskapet på kr 693.740 og etter vår mening:

- er årsregnskapet avgitt i samsvar med lov og forskrifter
- gir selskapsregnskapet et rettviseende bilde av den finansielle stillingen til Høyer Gruppen AS per 31. desember 2020 og av selskapets resultater og kontantstrømmer for regnskapsåret som ble avsluttet per denne datoen i samsvar med regnskapslovens regler og god regnskapsskikk i Norge.
- gir konsernregnskapet et rettviseende bilde av den finansielle stillingen til konsernet Høyer Gruppen AS per 31. desember 2020 og av konsernets resultater og kontantstrømmer for det avsluttede regnskapsåret i samsvar med regnskapslovens regler og god regnskapsskikk i Norge.

Årsregnskapet består av:

- selskapsregnskapet, som består av balanse per 31. desember 2020, resultatregnskap og kontantstrømpoppstilling for regnskapsåret avsluttet per denne datoen og noter, herunder et sammendrag av viktige regnskapsprinsipper, og
- konsernregnskapet som består av balanse per 31. desember 2020, resultatregnskap og kontantstrømpoppstilling for regnskapsåret avsluttet per denne datoen og noter, herunder et sammendrag av viktige regnskapsprinsipper.

Grunnlag for konklusjonen

Vi har gjennomført revisjonen i samsvar med lov, forskrift og god revisjonsskikk i Norge, herunder de internasjonale revisjonsstandardene (ISA-ene). Våre oppgaver og plikter i henhold til disse standardene er beskrevet i Revisors oppgaver og plikter ved revisjon av årsregnskapet. Vi er uavhengige av selskapet slik det kreves i lov og forskrift, og har overholdt våre øvrige etiske forpliktelser i samsvar med disse kravene. Etter vår oppfatning er innhentet revisjonsbevis tilstrekkelig og hensiktsmessig som grunnlag for vår konklusjon.

Øvrig informasjon

Ledelsen er ansvarlig for øvrig informasjon. Øvrig informasjon består av årsberetningen, men inkluderer ikke årsregnskapet og revisjonsberetningen.

Vår uttalelse om revisjonen av årsregnskapet dekker ikke øvrig informasjon, og vi attesterer ikke den øvrige informasjonen.

I forbindelse med revisjonen av årsregnskapet er det vår oppgave å lese øvrig informasjon med det formål å vurdere hvorvidt det foreligger vesentlig inkonsistens mellom øvrig informasjon og årsregnskapet, kunnskap vi har opparbeidet oss under revisjonen, eller hvorvidt den tilsynelatende inneholder vesentlig feilinformasjon. Dersom vi hadde konkludert med at den øvrige



Stiansen & Co AS

Statsautoriserte revisorer

informasjonen inneholder vesentlig feilinformasjon er vi pålagt å rapportere det. Vi har ingenting å rapportere i så henseende.

Styret og daglig leders ansvar for årsregnskapet

styret og daglig leder er ansvarlig for å utarbeide årsregnskapet i samsvar med lov og forskrifter, herunder for at det gir et rettviseende bilde i samsvar med regnskapslovens regler og god regnskapsskikk i Norge. Ledelsen er også ansvarlig for slik intern kontroll som den finner nødvendig for å kunne utarbeide et årsregnskap som ikke inneholder vesentlig feilinformasjon, verken som følge av misligheter eller utilsiktede feil.

Ved utarbeidelsen av årsregnskapet må ledelsen ta standpunkt til selskapets evne til fortsatt drift og opplyse om forhold av betydning for fortsatt drift. Forutsetningen om fortsatt drift skal legges til grunn for årsregnskapet så lenge det ikke er sannsynlig at virksomheten vil bli avvirket.

Revisors oppgaver og plikter ved revisjonen av årsregnskapet

Vårt mål er å oppnå betryggende sikkerhet for at årsregnskapet som helhet ikke inneholder vesentlig feilinformasjon, verken som følge av misligheter eller utilsiktede feil, og å avgi en revisjonsberetning som inneholder vår konklusjon. Betryggende sikkerhet er en høy grad av sikkerhet, men ingen garanti for at en revisjon utført i samsvar med lov, forskrift og god revisjonsskikk i Norge, herunder ISA-ene, alltid vil avdekke vesentlig feilinformasjon som eksisterer. Feilinformasjon kan oppstå som følge av misligheter eller utilsiktede feil. Feilinformasjon blir vurdert som vesentlig dersom den enkeltvis eller samlet med rimelighet kan forventes å påvirke økonomiske beslutninger som brukerne foretar basert på årsregnskapet.

For videre beskrivelse av revisors oppgaver og plikter vises det til <https://revisorforeningen.no/revisjonsberetninger>

Uttalelse om øvrige lovmessige krav

Konklusjon om årsberetningen

Basert på vår revisjon av årsregnskapet som beskrevet ovenfor, mener vi at opplysningene i årsberetningen om årsregnskapet, forutsetningen om fortsatt drift og forslaget til anvendelse av overskuddet er konsistente med årsregnskapet og er i samsvar med lov og forskrifter.

Konklusjon om registrering og dokumentasjon

Basert på vår revisjon av årsregnskapet som beskrevet ovenfor, og kontrollhandlinger vi har funnet nødvendig i henhold til internasjonal standard for attestasjonsoppdrag (ISAE) 3000 «Attestasjonsoppdrag som ikke er revisjon eller forenklet revisorkontroll av historisk finansiell informasjon», mener vi at ledelsen har oppfylt sin plikt til å sørge for ordentlig og oversiktlig registrering og dokumentasjon av selskapets regnskapsopplysninger i samsvar med lov og god bokføringsskikk i Norge.

Nesbru, 30.06.2021

Stiansen & Co AS

Per H. Arnoldsen
Statsautorisert revisor

Revisjonsberetning for Høyer Gruppen AS – side 2



Høyer Gruppen AS

Styrets årsberetning 2020

VIRKSOMHETENS ART

Høyer Gruppen er et selskap hvis hovedformål å eie andre selskapet. Selskapet er lokalisert i Oslo.

Konsernet består av selskapene Høyer AS, Andresen & Høyer AS og Høyer Markedsråd AS. Selskapene er lokalisert i Oslo.

Høyer AS hadde pr 31.12.2020 i tillegg mer enn 50% eierskap i datterselskapene Huset Høyer AS, Retail & Branding AS, Høyer Egertorget AS, Høyer Sjølyst AS, Høyer Torvet AS, Lager & Salg AS, Høyer Strømmen AS, Høyer Bergen AS, Høyer Bodø AS, Høyer Tromsø AS, og Høyer Sørlandssenteret AS. Videre har Retail & Branding AS mindre enn 50% eierskap i Høyer Stadionparken AS.

Konsernets virksomhet er kjøp og salg av dame- og herrekonfeksjon til forhandlere i Norge, utvikling og produksjon av kleskolleksjoner under egne merkenavn, samt drift av klesbutikker som er underlagt Retail & Branding AS (både franchise og egneide).

FORTSATT DRIFT

Årsoppgjøret er i samsvar med regnskapslovens §3-3 avlagt under forutsetning av fortsatt drift. Styret bekrefter at fortsatt drift er tilstede.

Styret mener at årsregnskapet gir et rettviseende bilde av selskapets og konsernets eiendeler og gjeld, finansielle stilling og resultat.

RESULTAT, LIKVIDITET OG FINANSIERING

Konsernet hadde i 2020 samlede driftsinntekter på kr 279 mill og et overskudd etter skatt og minoriteter på kr 0,2 mill. Dette er en forbedring i resultatet på kr 4,6 mill fra 2019.

Konsernets arbeidskapital (omløpsmidler – kortsiktig gjeld) er i 58,6 mill. mot 54,3 mill. i 2019. Likvide midler var kr 7,2 mill. ved årets slutt. Likviditet tilført fra virksomheten har vært positiv med 24,2 mill., mens netto likviditetsstrøm fra investeringer og finansieringsaktiviteter har vært negativ med 26,6 mill.

Regnskapsåret 2020 har vært betydelig preget av Korona-viruset (COVID-19) som har medført at myndighetene tidvis har stengt ned butikker og ansatte bes om å arbeide hjemmefra. Dette har resultert i at de fleste av konsernets ansatte ble permittert og at virksomhetene i en periode holdt helt eller delvis stengt.

Konsernets ledelse og styre har jobbet aktivt mot myndigheter, utleiere og andre for å begrense skadene så langt det er mulig, inkludert er det søkt og blitt innvilget lån garantert av staten og kontantstøtte fra myndighetene i 2020. Ytterligere strategiske grep er blitt tatt i løpet av året der konsernet har restrukturert gjennom salg av egneide butikker og virksomhet til franchisetagere. Dette har påvirket resultatet for 2020 negativt, men hatt en betydelig positiv innvirkning på likviditeten og soliditeten i selskapet, og er i praksis sikring av større lønnsomhet i årene som kommer.

Egenkapitalprosenten er på 34%, mens den i fjor var på 26%.

FORSKNINGS- OG UTVIKLINGSAKTIVITETER

Det er ikke utgiftsført kostnader til forskning og utvikling i 2020.

ARBEIDSMILJØ, PERSONELL OG LIKESTILLING

Morselskapet sysselsatte 1 person (1 årsverk) i 2020. Det har ikke vært sykefravær i morselskapet i 2020.



Det er ikke forekommet eller blitt rapportert alvorlige arbeidsuhell eller ulykker i løpet av året som har resultert i store materielle skader eller personskader.

Selskapet og konsernet tilfredsstiller krav til likestilling både i bedriften og styret, det forekommer ikke forskjellsbehandling grunnet kjønn.

Arbeidsmiljøet betraktes som tilfredsstillende.

DISKRIMINERING

Selskapet har iverksatt og planlagt tiltak for å forhindre diskriminering, fremme likestilling og sikre like muligheter og rettigheter for alle uavhengig av etnisitet, nasjonal opprinnelse, avstamning, hudfarge, språk, religion og livssyn.

MILJØRAPPORTERING

Styret anser at selskapets drift ikke forurenser det ytre miljø.

FREMTIDIG UTVIKLING

Etter regnskapsårets slutt har landet (og verden) fortsatt å være rammet av Korona-viruset (COVID-19), men der man i løpet av mai og juni måned har gradvis åpnet opp samfunnet igjen. Dette har ført til at flere av konsernets ansatte og har vært permittert ytterligere i 2021 og at virksomhetene i en lenger periode har holdt helt eller delvis stengt. Omsetningen etter gjenåpningen i mai 2021 har imidlertid vist seg atskillig mer positiv enn forventet og det forventes samtidig at butikkene vil fortsette å holde åpent ut året. Dessuten fører myndighetenes reiserestriksjoner til at flere nordmenn blir hjemme og derfor handler i butikker som Høyer. Disse forholdene gir grunn til håp om at høsten blir bra, selv om totalen for året foreløpig er usikker.

Regnskapsåret 2021 forventes å være betydelig påvirket av Covid-19 situasjonen, men basert på de strategiske grep som er gjennomført av konsernets ledelse og styre i løpet av 2020 og våren 2021, er likviditeten god ved avleggelse av årsregnskapet. Konsernets ledelse og styre ser positivt på fremtiden for konsernet.

Styret anser på denne bakgrunn at konsernet er godt rustet for videre utvikling, selv om det er knyttet en viss usikkerhet knyttet til resultatet for 2021.

FINANSIELL RISIKO

Markedsrisiko

Konsernet er moderat eksponert for endringer i valutakurser, da hoveddelen av konsernets innkjøp er i norske kroner. Konsernet har ikke inngått terminkontrakter eller andre avtaler for å redusere konsernets valutarisiko og derigjennom den driftstilknyttede markedsrisiko.

Konsernet er i normal grad eksponert mot endringer i rentenivået, da selskapets gjeld har flytende rente. Konsernets rentebærende gjeld overfor kredittinstitusjoner er på et relativt begrenset nivå.

Kreditrisiko

Risiko for at motparter ikke har økonomisk evne til å oppfylle sine forpliktelser anses lav, da det historisk har vært begrenset med tap på fordringer.

Likviditetsrisiko


Imidlertid arbeides det kontinuerlig med å styrke konsernets likviditetsstyring, herunder å få redusert kapitalbindingen i varer fordringer til fordel for likvide midler. Likviditetsrisikoen anses som moderat.




ÅRSRESULTAT OG DISPONERINGER

Styret forslår at årets underskudd på kr. 1.837.580 i morselskapet overføres til udekket tap. Konsernets overskudd på kr 188.973 overføres til annen egenkapital.

Oslo, 30. juni 2021



Ørnulf Høyer
Styreleder



Inge Nygaard
Styremedlem



Pål Henrik Kristiansen
Styremedlem



Årsregnskapet

2020

**Konsernet
Høyer Gruppen AS**

Organisasjonsnummer: 989 163 191



Høyer Gruppen AS						
Resultat - mor/konsern						
Morselskap			Konsern			
2020	2019	Driftsinntekter og driftskostnader	Note	2020	2019	
6 516 955	15 846 444	Salgsinntekt	8	279 014 623	323 324 745	
0	0	Andre driftsinntekter	8, 13	42 427 167	28 853 893	
<u>6 516 955</u>	<u>15 846 444</u>	Sum driftsinntekter		<u>321 441 790</u>	<u>352 178 638</u>	
5 914 980	12 548 117	Varekostnad		196 450 416	209 531 908	
816 599	2 966 100	Lønnskostnader	9	50 971 734	61 549 526	
249 580	246 460	Avskrivning driftsmidler og immat.eiendeler	4	5 414 893	6 175 233	
1 283 083	984 544	Annen driftskostnad	4, 9	66 333 305	75 137 705	
<u>8 264 243</u>	<u>16 745 222</u>	Sum driftskostnader		<u>319 170 348</u>	<u>352 394 373</u>	
<u>-1 747 287</u>	<u>-898 778</u>	Driftsresultat		<u>2 271 441</u>	<u>-215 735</u>	
Finansinntekter og finanskostnader						
248 966	5 820 153	Inntekt på investering i datterselskap		0	0	
0	0	Inntekt på investering i tilknyttet selskap	12	5 970	113 782	
1 776 115	1 652 698	Annen renteinntekt		1 184 403	488 049	
238 532	67 001	Annen finansinntekt	12	995 725	190 248	
768 488	343 770	Annen rentekostnad		5 527 615	4 576 767	
1 619 597	2 566 496	Annen finanskostnad		2 077 034	3 620 461	
<u>-124 473</u>	<u>4 629 587</u>	Resultat av finanskostnader		<u>-5 418 550</u>	<u>-7 405 149</u>	
-1 871 760	3 730 809	Ordinært resultat før skattekostnad		-3 147 108	-7 620 883	
-34 180	79 269	Skattekostnad på ordinært resultat	10	-2 453 368	-1 257 258	
<u>-1 837 580</u>	<u>3 651 540</u>	Ordinært resultat		<u>-693 740</u>	<u>-6 363 625</u>	
<u>-1 837 580</u>	<u>3 651 540</u>	Årets resultat		<u>-693 740</u>	<u>-6 363 625</u>	
0	0	Minoritetens andel	11	-882 713	-1 850 851	
<u>-1 837 580</u>	<u>3 651 540</u>	Årsresultat etter minoritetens andel		<u>188 973</u>	<u>-4 512 774</u>	
Overføringer						
0	3 651 540	Avsatt til annen egenkapital				
1 837 580	0	Overført fra annen egenkapital				
<u>-1 837 580</u>	<u>3 651 540</u>	Sum disponert				





Høyer Gruppen AS						
Balanse - mor/konsern						
Morselskap			Konsern			
2020	2019	Eiendeler	Note	2020	2019	
		Anleggsmidler				
		Immaterielle eiendeler				
45 494	11 314	Utsatt skattefordel	10	7 272 622	5 417 574	
<u>45 494</u>	<u>11 314</u>	Sum immaterielle eiendeler		<u>7 272 622</u>	<u>5 417 574</u>	
		Varige driftsmidler				
160 357	390 230	Driftsløsøre, inventar o.a. utstyr	2, 4	10 239 177	24 150 136	
<u>160 357</u>	<u>390 230</u>	Sum varige driftsmidler		<u>10 239 177</u>	<u>24 150 136</u>	
		Finansielle anleggsmidler				
5 710 905	7 168 608	Investeringer i datterselskap	1	0	0	
1 500 000	0	Lån til foretak i samme konsern	2	0	0	
0	0	Investeringer i tilknyttet selskap	1, 12	752 529	746 559	
0	0	Lån til tilkn. selskap og fellesk. virksomhet	12	170 000	272 000	
0	0	Investeringer i aksjer og andeler		23 000	27 500	
3 000 000	0	Andre fordringer	2	12 161 908	9 959 547	
<u>10 210 905</u>	<u>7 168 608</u>	Sum finansielle anleggsmidler		<u>13 107 437</u>	<u>11 005 606</u>	
<u>10 416 756</u>	<u>7 570 152</u>	Sum anleggsmidler		<u>30 619 236</u>	<u>40 573 316</u>	
		Omløpsmidler				
0	0	Lager av varer og annen beholdning	2, 5	70 338 078	112 453 272	
		Fordringer				
352 283	1 434 164	Kundefordringer	2	23 647 312	29 877 328	
31 764 500	44 234 878	Andre fordringer	2	26 095 298	14 791 222	
<u>32 116 783</u>	<u>45 669 042</u>	Sum fordringer		<u>49 742 610</u>	<u>44 668 550</u>	
28 381	142 217	Bankinnskudd, kontanter o.l.	3	7 182 049	9 578 941	
<u>32 145 164</u>	<u>45 811 259</u>	Sum omløpsmidler		<u>127 262 738</u>	<u>166 700 763</u>	
<u>42 561 920</u>	<u>53 381 411</u>	Sum eiendeler		<u>157 881 974</u>	<u>207 274 079</u>	

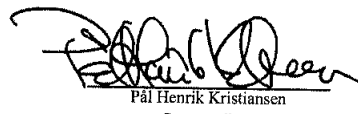


Høyer Gruppen AS						
Balanse - mor/konsern						
Morselskap			Konsern			
2020	2019	Egenkapital og gjeld	Note	2020	2019	
		Innskutt egenkapital				
200 000	200 000	Aksjekapital	6	200 000	200 000	
11 397 167	11 397 167	Overkurs		11 397 167	11 397 167	
<u>11 597 167</u>	<u>11 597 167</u>	Sum innskutt egenkapital		<u>11 597 167</u>	<u>11 597 167</u>	
		Opptjent egenkapital				
0	0	Fond for vurderingsforskjeller	12	715 129	709 159	
17 047 489	18 885 068	Annen egenkapital		39 873 098	39 649 182	
0	0	Minoritetens andel av EK		877 590	-668 871	
<u>17 047 489</u>	<u>18 885 068</u>	Sum opptjent egenkapital		<u>41 465 817</u>	<u>39 689 470</u>	
<u>28 644 656</u>	<u>30 482 235</u>	Sum egenkapital	11	<u>53 062 984</u>	<u>51 286 637</u>	
		Gjeld				
		Avsetning for forpliktelseser				
		Annen langsiktig gjeld				
406 311	482 004	Gjeld til kredittinstitusjoner	2, 4, 7	5 339 644	3 482 004	
14 358 413	17 220 974	Øvrig langsiktig gjeld	2	30 845 656	40 136 308	
<u>14 764 723</u>	<u>17 702 977</u>	Sum annen langsiktig gjeld		<u>36 185 299</u>	<u>43 618 311</u>	
		Kortsiktig gjeld				
0	0	Gjeld til kredittinstitusjoner	2, 7	22 492 618	50 904 394	
58 148	3 600 058	Leverandørgjeld		22 863 700	27 757 470	
0	0	Betalbar skatt	10	1	0	
62 494	246 231	Skyldig offentlige avgifter		3 252 798	3 767 486	
-968 101	1 349 910	Annen kortsiktig gjeld	2	20 024 573	29 939 781	
<u>-847 458</u>	<u>5 196 198</u>	Sum kortsiktig gjeld		<u>68 633 691</u>	<u>112 369 131</u>	
<u>13 917 265</u>	<u>22 899 175</u>	Sum gjeld		<u>104 818 990</u>	<u>155 987 442</u>	
<u>42 561 920</u>	<u>53 381 411</u>	Sum egenkapital og gjeld		<u>157 881 974</u>	<u>207 274 079</u>	

Oslo, 30.06.2021
Styret i Høyer Gruppen AS


Øyvind Høyer
Styrelleder


Ingvor Nygaard
Styremedlem


Pål Henrik Kristiansen
Styremedlem

Høyer Gruppen AS Side 3



Høyer Gruppen AS

Noter til regnskapet for 2020

Regnskapsprinsipper

Årsregnskapet er satt opp i samsvar med regnskapsloven og god regnskapsskikk.

Konsolideringsprinsipper

Konsernet omfatter morselskapet Høyer Gruppen AS samt datterselskapene , Andresen & Høyer AS (100%) og Høyer AS (100%). I tillegg inngår følgende datterselskaper til Høyer AS: Retail & Branding (100%), Høyer Markedsråd AS (100%), Huset Høyer AS (100%), Lager & Salg AS (100%), Høyer Egertorget AS (89%), Høyer Sjølyst AS (100%), Høyer Strømmen AS (51%), Høyer Torvet AS (70%), Høyer Bodø (100%), Høyer Bergen (100%), Høyer Online (100%) og Høyer Sørlandssenteret (100%).

Datterselskapene konsolideres etter oppkjøpsmetoden. Tilknyttede selskaper bokføres etter egenkapitalmetoden.

Konsernregnskapet utarbeides etter ensartede prinsipper, ved at datterselskapet følger de samme regnskapsprinsipper som morselskapet. Interne transaksjoner, fordringer og gjeld er eliminert.

De noter som gjelder for morselskapet, gjelder også for konsernet om ikke annet er nevnt.

Salgsinntekter

Inntektsføring ved salg av varer skjer på leveringstidspunktet. Tjenester inntektsføres etterhvert som de leveres.

Klassifisering og vurdering av balanseposter

Omløpsmidler og kortsiktig gjeld omfatter poster som forfaller til betaling innen ett år etter balansedagen, samt poster som knytter seg til varekretsløpet. Øvrige poster er klassifisert som anleggsmidde/langsiktig gjeld. Omløpsmidler vurderes til laveste av anskaffelseskost og virkelig verdi. Kortsiktig gjeld balanseføres til nominelt beløp på etableringstidspunktet. Anleggsmidler vurderes til anskaffelseskost, men nedskrives til virkelig verdi dersom verdifallet ikke forventes å være forbigående. Langsiktig gjeld balanseføres til nominelt beløp på etableringstidspunktet.

Fordringer

Kundefordringer og andre fordringer er oppført i balansen til pålydende etter fradrag for avsetning til forventet tap. Avsetning til tap gjøres på grunnlag av individuelle vurderinger av de enkelte fordringene. I tillegg gjøres det for øvrige kundefordringer en uspesifisert avsetning for å dekke antatt tap.

Varebeholdninger

Lager av innkjøpte varer er verdsatt til laveste av anskaffelseskost etter FIFO- prinsippet og virkelig verdi.

Varige driftsmidler

Varige driftsmidler balanseføres og avskrives over driftsmidlets levetid dersom de har levetid over 3 år og har en kostpris som overstiger kr 15.000. Direkte vedlikehold av driftsmidler kostnadsføres løpende under driftskostnader, mens påkostninger eller forbedringer tillegges driftsmidlets kostpris og avskrives i takt med driftsmidlet.

Valuta

Pengeposter i utenlandsk valuta vurderes til kursen ved regnskapsårets slutt.

Skatt

Skattekostnaden i resultatregnskapet omfatter både periodens betalbare skatt og endring i utsatt skatt. Utsatt skatt er beregnet med 22% på grunnlag av de midlertidige forskjeller som eksisterer mellom regnskapsmessige og skattemessige verdier, samt ligningsmessig underskudd til fremføring ved utgangen av regnskapsåret. Skatteøkende og skattereduserende midlertidige forskjeller som reverserer eller kan reverseres i samme periode er utlignet og nettoført.

Leasing

For operasjonelle leieavtaler som ikke balanseføres bokføres periodens leiebetalinger under driftskostnader. Finansielle leieavtaler balanseføres til verdien av vederlaget i leieavtalen og avskrives over forventet økonomisk levetid.

Kontantstrømpstilling

Kontantstrømpstilling er utarbeidet etter den indirekte metode. Kontanter og kontantekvivalenter omfatter kontanter, bankinnskudd og andre kortsiktige likvide plasseringer.

Høyer Gruppen AS

**Høyer Gruppen AS**

Noter til regnskapet for 2020

Note 1 Datterselskaper

(Alle tall i 1000)

Mor

Datterselskaper	Forretningskontor	Eierandel	Stemmeandel
Andresen & Høyer AS	Oslo	100 %	100 %
Høyer AS	Oslo	100 %	100 %
Underliggende selskaper eiet av Høyer AS			
Høyer Markedsråd AS	Oslo	100 %	100 %
Retail & Branding AS	Oslo	100 %	100 %
Huset Høyer AS	Oslo	100 %	100 %
Lager og Salg AS	Oslo	100 %	100 %
Høyer Egertorget AS	Oslo	89 %	89 %
Høyer Sjølyst AS	Oslo	100 %	100 %
Høyer Torvet AS	Oslo	70 %	70 %
Høyer Strømmen AS	Oslo	51 %	51 %
Høyer Bergen AS	Oslo	100 %	100 %
Høyer Bodø	Bodø	100 %	100 %
Høyer Online AS	Oslo	100 %	100 %
Høyer Sørlandssenteret AS	Oslo	100 %	100 %
Tilknyttede selskaper			
Høyer Stadionparken AS	Stavanger	34 %	34 %

Note 2 Fordringer og gjeld

(Alle tall i 1000)

Fordringer med forfall senere enn ett år	Mor		Konsernet	
	2020	2019	2020	2019
Andre kortsiktige fordringer	0	0	0	0
Andre langsiktige fordringer	1 500	0	12 162	9 959
Sum	1 500	0	12 162	15 691
Langsiktig gjeld med forfall senere enn 5 år				
Gjeld til kredittinstitusjoner	0	0	0	0
Annen langsiktig gjeld	0	0	0	0
Sum	0	0	0	0

Gjeld sikret ved pant 27 831 54 386

Pantsatte eiendeler:

Driftstilbehør	160	390	10 239	24 150
Fordringer	34 156	43 823	49 742	45 545
Varer	0	0	70 338	112 453
Bokført leasingforpliktelse	0	0	1 927	4 955
Mellomværende med selskap i samme konsern				
Langsiktige fordringer	1 500	0		
Kortsiktig gjeld	0	496		
Andre kortsiktige fordringer	30 032	43 527		

Morselskapet har gjeld til aksjonær på kr 179' pr 31.12, som er klassifisert som kortsiktig gjeld. Årlig rente er avtalt til 5 %. Det er for øvrig stillet pant i varelager og enkelte krav som sikkerhet for konsernkonto i bank som inkluderer også andre konsernselskaper for kr 50 000'.

**Høyer Gruppen AS**

Noter til regnskapet for 2020

Note 3 Bundne bankmidler

(Alle tall i 1000)

Av samlet bankbeholdning utgjør bundne midler kr 28' for mor og kr 1174' for konsernet.

Note 4 Varige driftsmidler

(Alle tall i 1000)

Konsernet	Aktivert leasing	Maskiner, inventar	Aktiverte kostn.	Sum
Type anleggsmiddel				
Ansk.kost 1.1.	17 541	9 318	28 666	55 525
Årets tilgang	0	195	2 548	2 743
Årets avgang	-1 106	-645	-6 369	-8 119
Anskaffelseskost 31.12.	16 435	8 869	24 845	50 149
Akk. avskr. 31.12.	-11 241	-7 891	-20 080	-39 211
Akk. nedskr. 31.12.	-203	-58	-438	-699
Bokført verdi pr. 31.12.	0	4 991	4 328	10 239
Årets avskrivninger	2 427	1 499	1 489	5 415

Mor

Type anleggsmiddel

Ansk.kost 1.1.

Årets tilgang

Årets avgang

Anskaffelseskost 31.12.

Akk. avskr. 31.12.

Akk. nedskr. 31.12.

Bokført verdi pr. 31.12.**Maskiner, inventar**

1 232

20

0

1 252

-1 092

0

160

Både morselskap og konsernet benytter lineære avskrivninger for alle varige driftsmidler. Den økonomiske levetiden for driftsmidlene er beregnet til:

* FoU	5 år
* Leasingavtaler	3-10 år
* Maskiner og inventar	3-5 år
* Aktiverte påkostninger	5-10 år

Årets avskrivninger

Ikke balanseførte leieavtaler i konsernet

(Alle tall i 1000)

Fast eiendom

Årlig leie

31 820

Leieavtalens varighet ved inngåelse

7-10 år

Note 5 Varer

(Alle tall i 1000)

Konsernet	Mor		Konsernet	
	2020	2019	2020	2019
Lager av innkjøpte varer for videresalg	0	0	73 459	114 825
Nedvurdering kostpris	0	0	-3 121	-2 372
Sum	0	0	70 338	112 453

Varelageret er vurdert til laveste verdi av anskaffelseskost og virkelig verdi.

Note 6 Aksjekapital og aksjonærinformasjon

Aksjekapitalen består av:

Ordinære aksjer

Antall

2 000

Pålydende

100

Bokført

200 000

Selskapet har følgende aksjonærer:

Ørnulf Høyer

Styrets leder/Daglig leder

Aksjer

2 000

Eierandel

100 %

Høyer Gruppen AS

**Høyer Gruppen AS**

Noter til regnskapet for 2020

Note 7 Finansiell markedsrisiko

Konsernet benytter seg ikke av finansielle instrumenter i forbindelse med styringen av finansiell risiko.

Renterisiko

Renterisiko oppstår på kort og mellomlang sikt som et resultat av at konsernets gjeld har flytende rente. Renterisikoanses å være på et normalt nivå.

Valutarisiko

Utvikling i valutakurser innebærer i liten grad en økonomisk risiko for konsernet.

Note 8 Salgsinntekter

(Alle tall i 1000)

Pr. Virksomhetsområde	Mor		Konsernet	
	2020	2019	2020	2019
Ordinært varesalg		0	279 015	323 325
Provisjon		0	14 376	17 178
Utleie		0	2 716	9 276
Andre driftsinntekter	6 517	15 846	25 335	2 400
Sum	6 517	15 846	321 442	352 179

Geografisk fordeling

Norge	6 517	15 846	321 442	352 179
Andre land	0	0	0	0
Sum	6 517	15 846	321 442	352 179

Note 9 Lønnskostnader, antall ansatte, godtgjørelser, lån til ansatte med mer.

(Alle tall i 1000)

Lønnskostnader	Mor		Konsernet	
	2020	2019	2020	2019
Lønninger	679	2 498	42 671	51 741
Arbeidsgiveravgift	108	386	5 775	7 255
Pensjonskostnader	15	44	837	970
Andre ytelser	14	38	1 688	1 583
Sum	817	2 966	50 972	61 550

Morselskapet har i 2020 sysselsatt 1 årsverk, mens det i konsernet er sysselsatt 89 årsverk.

I konsernet er det etablert tjenstepensjonsordning som tilfredsstiller kravene i lov om obligatorisk tjenstepensjon.

Ytelser til ledende personer

	Mor	Konsern
Daglig leder	0	0
Lønn til styrets leder	713	1 585
Lønn til øvrige styremedlemmer	304	0

Revisor

Kostnadsført revisjonshonorar i 2020 utgjorde i mor kr 122' og kr 692' i konsernet.

Honoraret fordeler seg som følger:

	Mor	Konsern
	eksl. mva	eksl. mva
Ordinær revisjon	29	421
Andre tjenester	93	271
	<u>122</u>	<u>692</u>

Høyer Gruppen AS

**Høyer Gruppen AS**

Noter til regnskapet for 2020

Note 10 Skatt

(Alle tall i 1000)

Årets skattekostnad fordeler seg på:	Mor		Konsernet	
	2020	2019	2020	2019
Betalbar skatt	0	0	0	
Endring utsatt skatt	-34	79	-2 453	-1 257
Skatteeffekt konsernbidrag		0		
Sum skattekostnad	-34	79	-2 453	-1 257
Beregning av årets skattegrunnlag:				
Resultat før skattekostnad	-2 121	3 731	-3 147	-7 621
Permanente forskjeller	1 965	-3 370	-8 003	1 906
Endring i midlertidige forskjeller	-94	136	4 195	1 667
Avgitt konsernbidrag		-496		
Mottatt konsernbidrag	249			
Anvendt fremførbart underskudd			-288	-4 088
korrigering negativ alminnelig inntekt				
Årets skattegrunnlag	0	0	-7 243	-8 136
22% betalbar skatt	0	0	0	0
Oversikt over midlertidige forskjeller:				
Driftsmidler	-206	-51	-1 101	-1 002
Varelager			-3 149	-2 372
Fordringer			-514	
Balansførte leieavtaler			3 598	6 648
Andre forskjeller				
Underskudd til fremføring			-31 887	-27 900
Ikke utlignede forskjeller				0
Sum	-206	-51	-33 052	-24 625
22 % utsatt skatt/-utsatt skattefordel	-45	-11	-7 272	-5 418
Forklaring til hvorfor årets skattekostnad ikke utgjør 22 % av resultat før skatt:				
22 % av resultat før skatt	-467	821	-692	-1 677
Permanente forskjeller	432	-741	-1 761	419
Ikke oppført utsatt skattefordel pr 31.12	0	0	0	0
Ikke oppført utsatt skattefordel pr 1.1	0	0	0	0
Virkning av endret skattesats	0	0	0	0
Beregnet skattekostnad	-34	79	-2 453	-1 257

Høyer Gruppen AS



Høyer Gruppen AS

Noter til regnskapet for 2020

Note 11 Egenkapital

(Alle tall i 1000)

Mor	AS- kapital	Overkurs- fond	Annen egenkapital	Sum
Egenkapital 31.12.19	200	11 397	18 885	30 482
konsernbidrag			0	0
Årets resultat			-1 838	-1 838
Egenkapital 31.12.20	200	11 397	17 048	28 645

Konsern	AS- kapital	Overkurs- fond	Fond for vurderings- forskjell	Annen egenkapital	Minoritets- andel	Sum
Egenkapital 31.12.19	200	11 397	709	39 649	-669	51 287
EK justering	0			40	2 429	2 469
Årets resultat	0		6	183	-883	-694
Egenkapital 31.12.20	200	11 397	715	39 872	878	53 062

Note 12 Tilknyttede selskaper

(Alle tall i 1000)

	Høyer Stadion- parken	Sum
FFV 1.1	709	709
Resultatandel	6	6
Utbytte	0	0
Egenkapitaljustering	0	0
Solgt	0	0
FFV 31.12	715	715
Kostpris	37	37
Sum Investering 31.12	752	752
Langsiktige fordringer pr 31.12	170	170
Gevinst ved salg (tap)	0	0

Note 13 Offentlig tilskudd

Konsernet har samlet mottatt kr 3 687 452,- i tilskudd etter kompensasjonsordningen i forbindelse med koronapandemien. Dette skyldes de økonomiske konsekvensene av virusutbruddet og smitteverntiltak. Tilskuddet er inntektsført for den perioden støtten gjelder.



Høyer Gruppen AS					
Kontantstrømoppstilling					
Morselskap			Konsern		
2020	2019		2020	2019	
-1 872	3 731	Likvider tilført / brukt på virksomheten:	-3 147	-7 621	
0	0	Resultat før skatt	0	0	
250	246	Betalbar skatt	5 415	6 175	
	0	Ordinære avskrivninger	0	0	
-2 460	2 151	Gevinst ved salg av anleggsmidler	44 511	-10 717	
7 030	-8 439	Endring i varer, kundefordringer og leverandørgjeld	-22 622	6 304	
<u>2 948</u>	<u>-2 311</u>	Endring i andre tidsavgrensningsposter	<u>24 156</u>	<u>-5 859</u>	
		Netto likviditetsendring fra virksomheten			
		Likvider tilført / brukt på investeringer:			
-20	0	Investeringer i varige driftsmidler	-2 743	-689	
0	0	Salg av anleggsmidler (salgssum)	0	0	
-3 042	2 321	Endring i andre investeringer	9 061	-430	
<u>-3 062</u>	<u>2 321</u>	Netto likviditetsendring fra investeringer	<u>6 318</u>	<u>-1 119</u>	
		Likvider tilført / brukt på finansiering:			
		Opptak av ny gjeld (kortsiktig og langsiktig)	-32 817	10 437	
0	0	Innbetaling av egenkapital	0	0	
0	0	Tilgang konsernselskap	-55	0	
0	0	Utbytte (utbetalt)	0	0	
<u>0</u>	<u>0</u>	Netto likviditetsendring fra finansiering	<u>-32 872</u>	<u>10 437</u>	
<u>-114</u>	<u>11</u>	Netto endring i likvider i året	<u>-2 397</u>	<u>3 460</u>	
<u>142</u>	<u>132</u>	Kontanter og bankinnskudd per 01.01	<u>9 579</u>	<u>6 120</u>	
<u>28</u>	<u>142</u>	Kontanter og bankinnskudd per 31.12	<u>7 182</u>	<u>9 579</u>	