



## ÅRSREGNSKAPET FOR REGNSKAPSÅRET 2022 - GENERELL INFORMASJON

### Enheten

Organisasjonsnummer: 926 650 424  
Organisasjonsform: Aksjeselskap  
Foretaksnavn: NTG HOLDING NORGE AS  
Forretningsadresse: c/o Starco Norge AS  
Brages veg 15  
2060 GARDERMOEN

### Regnskapsår

Årsregnskapets periode: 01.01.2022 - 31.12.2022

### Konsern

Morselskap i konsern: Ja  
Konsernregnskap lagt ved: Ja

### Regnskapsregler

Regler for små foretak benyttet: Nei  
Benyttet ved utarbeidelsen av årsregnskapet til selskapet: Regnskapslovens alminnelige regler  
Benyttet ved utarbeidelsen av årsregnskapet til konsernet: -

### Årsregnskapet fastsatt av kompetent organ

Bekreftet av representant for selskapet: Paul Oord  
Dato for fastsettelse av årsregnskapet: 30.06.2023

### Grunnlag for avgivelse

År 2022: Årsregnskapet er elektronisk innlevert  
År 2021: Tall er hentet fra elektronisk innlevert årsregnskap fra 2022

*Det er ikke krav til at årsregnskapet m.v. som sendes til Regnskapsregisteret er undertegnet. Kontrollen på at dette er utført ligger hos revisor/enhetens øverste organ. Sikkerheten ivaretas ved at innsender har rolle/rettighet for innsending av årsregnskapet via Altinn, og ved at det bekreftes at årsregnskapet er fastsatt av kompetent organ.*

Brønnøysundregistrene, 13.08.2024



## Resultatregnskap

Beløp i: NOK	Note	2022	2021
<b>RESULTATREGNSKAP</b>			
<b>Kostnader</b>			
Lønnskostnad	2		57 050
Annen driftskostnad	2	2 447 221	132 917
<b>Sum kostnader</b>		<b>2 447 221</b>	<b>189 967</b>
<b>Driftsresultat</b>		<b>-2 447 221</b>	<b>-189 967</b>
<b>Finansinntekter og finanskostnader</b>			
Annen finansinntekt		101 938 122	13 455 312
<b>Sum finansinntekter</b>		<b>101 938 122</b>	<b>13 455 312</b>
Annen finanskostnad		33 646 542	15 248 273
<b>Sum finanskostnader</b>		<b>33 646 542</b>	<b>15 248 273</b>
<b>Netto finans</b>		<b>68 291 580</b>	<b>-1 792 961</b>
<b>Ordinært resultat før skattekostnad</b>		<b>65 844 359</b>	<b>-1 982 928</b>
Skattekostnad på ordinært resultat	3	14 485 399	-187 354
<b>Ordinært resultat etter skattekostnad</b>		<b>51 358 960</b>	<b>-1 795 574</b>
<b>Årsresultat</b>		<b>51 358 960</b>	<b>-1 795 574</b>
<b>Overføringer og disponeringer</b>			
Overføringer annen egenkapital	4	51 358 960	-1 795 574
<b>Sum overføringer og disponeringer</b>		<b>51 358 960</b>	<b>-1 795 574</b>



### Balanse

Beløp i: NOK	Note	2022	2021
<b>BALANSE - EIENDELER</b>			
<b>Anleggsmidler</b>			
<b>Immaterielle eiendeler</b>			
Utsatt skattefordel	3	1 629 789	187 354
<b>Sum immaterielle eiendeler</b>		<b>1 629 789</b>	<b>187 354</b>
<b>Finansielle anleggsmidler</b>			
Investering i datterselskap	5	955 052 382	956 831 499
<b>Sum finansielle anleggsmidler</b>		<b>955 052 382</b>	<b>956 831 499</b>
<b>Sum anleggsmidler</b>		<b>956 682 171</b>	<b>957 018 853</b>
<b>Omløpsmidler</b>			
<b>Varer</b>			
<b>Fordringer</b>			
Kundefordringer		591 399	487 520
Andre fordringer	6	115 391 607	13 455 311
<b>Sum fordringer</b>		<b>115 983 006</b>	<b>13 942 831</b>
<b>Bankinnskudd, kontanter og lignende</b>			
<b>Sum bankinnskudd, kontanter og lignende</b>		<b>745</b>	<b>1 755 124</b>
<b>Sum omløpsmidler</b>		<b>115 983 751</b>	<b>15 697 955</b>
<b>SUM EIENDELER</b>		<b>1 072 665 922</b>	<b>972 716 808</b>
<b>BALANSE - EGENKAPITAL OG GJELD</b>			
<b>Egenkapital</b>			
<b>Innskutt egenkapital</b>			
Aksjekapital	4, 7	60 000	60 000
Overkurs	4	409 005 104	409 005 104
<b>Sum innskutt egenkapital</b>		<b>409 065 104</b>	<b>409 065 104</b>



## Balanse

Beløp i: NOK	Note	2022	2021
<b>Opptjent egenkapital</b>			
Annen egenkapital	4	49 563 387	-1 795 574
<b>Sum opptjent egenkapital</b>		<b>49 563 387</b>	<b>-1 795 574</b>
<b>Sum egenkapital</b>		<b>458 628 491</b>	<b>407 269 530</b>
<b>Gjeld</b>			
<b>Langsiktig gjeld</b>			
<b>Annen langsiktig gjeld</b>			
Øvrig langsiktig gjeld	6	546 997 598	546 997 598
<b>Sum annen langsiktig gjeld</b>		<b>546 997 598</b>	<b>546 997 598</b>
<b>Sum langsiktig gjeld</b>		<b>546 997 598</b>	<b>546 997 598</b>
<b>Kortsiktig gjeld</b>			
Gjeld til kredittinstitusjoner		41 064 081	
Leverandørgjeld		442 793	12 341 914
Betalbar skatt	3	15 927 834	
Skyldige offentlige avgifter		113 958	38 866
Annen kortsiktig gjeld	6	9 491 167	6 068 900
<b>Sum kortsiktig gjeld</b>		<b>67 039 833</b>	<b>18 449 680</b>
<b>Sum gjeld</b>		<b>614 037 431</b>	<b>565 447 278</b>
<b>SUM EGENKAPITAL OG GJELD</b>		<b>1 072 665 922</b>	<b>972 716 808</b>



## Brønnøysundregistrene

### ÅRSREGNSKAP FOR REGNSKAPSÅRET 2022 - GENERELL INFORMASJON

Journalnummer: 2023 717026

#### Enheten

Organisasjonsnummer: 926 650 424  
Organisasjonsform: Aksjeselskap  
Foretaksnavn: NTG HOLDING NORGE AS  
Forretningsadresse: c/o Starco Norge AS  
Brages veg 15  
2060 GARDERMOEN

#### Regnskapsår

Årsregnskapets periode: 01.01.2022 - 31.12.2022

#### Konsern

Mørselskap i konsern: Ja  
Konsernregnskap lagt ved: Ja

#### Regnskapsregler

Regler for små foretak benyttet: Nei  
Benyttet ved utarbeidelsen av  
årsregnskapet til selskapet: Regnskapslovens alminnelige regler  
Benyttet ved utarbeidelsen av  
årsregnskapet til konsernet: -

#### Årsregnskapet fastsatt av kompetent organ

Bekreftet av representant for selskapet: Paul Oord  
Dato for fastsettelse av årsregnskapet: 30.06.2023

#### Grunnlag for avgivelse

År 2022: Årsregnskap er elektronisk innlevert.  
År 2021: Tall er hentet fra elektronisk innlevert årsregnskap fra 2022.

*Det er ikke krav til at årsregnskapet m.v. som sendes til Regnskapsregisteret er undertegnet. Kontrollen på at dette er utført ligger hos revisor/enhetens øverste organ. Sikkerheten ivaretas ved at innsender har rolle/rettighet for innsending av årsregnskapet via Altinn, og ved at det bekreftes at årsregnskapet er fastsatt av kompetent organ.*

Brønnøysundregistrene, 26.08.2023



Organisasjonsnr: 926 650 424  
NTG HOLDING NORGE AS

## RESULTATREGNSKAP

<b>Beløp i: NOK</b>	<b>Note</b>	<b>2022</b>	<b>2021</b>
<b>RESULTATREGNSKAP</b>			
<b>Kostnader</b>			
Lønnskostnad	2		57 050
Annen driftskostnad	2	2 447 221	132 917
<b>Sum kostnader</b>		<b>2 447 221</b>	<b>189 967</b>
<b>Driftsresultat</b>		<b>-2 447 221</b>	<b>-189 967</b>
<b>Finansinntekter og finanskostnader</b>			
Annen finansinntekt		101 938 122	13 455 312
<b>Sum finansinntekter</b>		<b>101 938 122</b>	<b>13 455 312</b>
Annen finanskostnad		33 646 542	15 248 273
<b>Sum finanskostnader</b>		<b>33 646 542</b>	<b>15 248 273</b>
<b>Netto finans</b>		<b>68 291 580</b>	<b>-1 792 961</b>
<b>Ordinært resultat før skattekostnad</b>			
Skattekostnad på ordinært resultat	3	14 485 399	-187 354
<b>Ordinært resultat etter skattekostnad</b>		<b>51 358 960</b>	<b>-1 795 574</b>
<b>Årsresultat</b>		<b>51 358 960</b>	<b>-1 795 574</b>
<b>Overføringer og disponeringer</b>			
Overføringer annen egenkapital	4	51 358 960	-1 795 574
<b>Sum overføringer og disponeringer</b>		<b>51 358 960</b>	<b>-1 795 574</b>



Organisasjonsnr: 926 650 424  
NTG HOLDING NORGE AS

## BALANSE

Beløp i: NOK Note 2022 2021

### BALANSE - EIENDELER

#### Anleggsmidler

##### Immaterielle eiendeler

Utsatt skattefordel 3 1 629 789 187 354  
Sum immaterielle eiendeler 1 629 789 187 354

##### Finansielle anleggsmidler

Investering i datterselskap 5 955 052 382 956 831 499  
Sum finansielle anleggsmidler 955 052 382 956 831 499

Sum anleggsmidler 956 682 171 957 018 853

#### Omløpsmidler

##### Varer

##### Fordringer

Kundefordringer 591 399 487 520  
Andre fordringer 6 115 391 607 13 455 311  
Sum fordringer 115 983 006 13 942 831

##### Bankinnskudd, kontanter og lignende

Sum bankinnskudd, kontanter og lignende 745 1 755 124

Sum omløpsmidler 115 983 751 15 697 955

SUM EIENDELER 1 072 665 922 972 716 808

### BALANSE - EGENKAPITAL OG GJELD

#### Egenkapital

##### Innskutt egenkapital

Aksjekapital 4, 7 60 000 60 000  
Overkurs 4 409 005 104 409 005 104  
Sum innskutt egenkapital 409 065 104 409 065 104

##### Opptjent egenkapital

Annen egenkapital 4 49 563 387 -1 795 574  
Sum opptjent egenkapital 49 563 387 -1 795 574

Sum egenkapital 458 628 491 407 269 530

#### Gjeld

##### Langsiktig gjeld

##### Annen langsiktig gjeld



Øvrig langsiktig gjeld	6	546 997 598	546 997 598
<b>Sum annen langsiktig gjeld</b>		<b>546 997 598</b>	<b>546 997 598</b>
<b>Sum langsiktig gjeld</b>		<b>546 997 598</b>	<b>546 997 598</b>
<b>Kortsiktig gjeld</b>			
Gjeld til			
kredittinstitusjoner		41 064 081	
Leverandørgjeld		442 793	12 341 914
Betalbar skatt	3	15 927 834	
Skyldige offentlige			
avgifter		113 958	38 866
Annen kortsiktig gjeld	6	9 491 167	6 068 900
<b>Sum kortsiktig gjeld</b>		<b>67 039 833</b>	<b>18 449 680</b>
<b>Sum gjeld</b>		<b>614 037 431</b>	<b>565 447 278</b>
<b>SUM EGENKAPITAL OG GJELD</b>		<b>1 072 665 922</b>	<b>972 716 808</b>



Organisasjonsnr: 926 650 424  
NTG HOLDING NORGE AS

**NOTEOPPLYSNINGER - SELSKAP** - alle poster oppgitt i hele tall

**Note**  
7

**Antall aksjer og aksjeeiere**

<u>Aksjeklasse</u>	<u>Ant. aksjer</u>	<u>Pålydende</u>	<u>Bokført verdi</u>
Ordinære aksjer	1000.00	60.00	60000.00

<u>Aksjeeiere - fritekst</u>	<u>Antall</u>	<u>Eierandel</u>	<u>Aksjeklasse</u>
Nordic Tyre Group AB	1000.00	100.00%	Ordinære aksjer

<u>Sum</u>	<u>Sum antall</u>	<u>Sum eierandel</u>	
	1000.00	100.00%	

**Note**  
2

**Lønn og ytelser**

<u>Lønn</u>	<u>Årets</u>	<u>Fjorårets</u>
		50000.00

<u>Arbeids giveravgift</u>	<u>Årets</u>	<u>Fjorårets</u>
		7050.00

<u>Sum lønnskostnader</u>	<u>Årets</u>	<u>Fjorårets</u>
		57050.00

**Note**

**Ytelser til ledende personer**  
Er det gitt ytelser til ledende person: Nei

**Ytelser til daglig leder**

<u>Ytelser</u>	<u>Lønn</u>	<u>Pensj.forpl.</u>	<u>Andre godtgj.</u>
----------------	-------------	---------------------	----------------------

Det er ingen ansatte i selskapet. Det er ikke betalt honorar for styreverv fra selskapet. Foretaket er ikke pliktig til å ha tjenestepensjonsordning etter lov om obligatorisk tjenestepensjon.

**Note**

**Ytelser til revisjon**



<u>Revisjon</u>	<u>Årets</u>	<u>Fjorårets</u>
	50000.00	47161.00
<u>Sum godtgjørelse til revisor</u>	<u>Årets</u>	<u>Fjorårets</u>
	50000.00	47161.00

## Note

### Antall årsverk i regnskapsåret

Virksomheten har hatt følgende antall årsverk:  
0.00

## Note

### Lån og sikkerhetsstillelse til ledende personer og aksjeeiere

Er det gitt lån eller sikkerhetsstillelse til ledende personer: Nei

## Note

5

### Konsern, tilknyttet selskap og datterselskap

#### Tilknyttet selskap/datterselskap

<u>Navn og adresse</u>	<u>Eierandel</u>	<u>Stemmeandel</u>	<u>Egenkapital</u>	<u>Resultat</u>
Starco Norge AS	100.00%	100.00%	158182379.00	68225069.00
Dekkteam AS	100.00%	100.00%	68618503.00	11137882.00
NTG Retail AS	100.00%	100.00%	176273350.00	42685945.00

NTG Holding Norge AS er datterselskap til Nordic Tyre Group AB. Det utarbeides ikke konsernregnskap for de norske selskapene, men internasjonalt konsernregnskap kan utleveres på forespørsel. Virksomheten inngår i konsolideringen til morselskapets konsernregnsk.: Ja

<u>Navn</u>	<u>Forretningskontor</u>
Nordic Tyre Group AB	Nibblingsvägen 14, 89155 Arnäsfall

Datterselskap er utelatt fra konsolideringen: Nei

<u>Omløpsmidler</u>	<u>Startdato</u>	<u>Sluttdato</u>	<u>Endring</u>
---------------------	------------------	------------------	----------------

<u>Skattemessig fremf.undersk.</u>	<u>Startdato</u>	<u>Sluttdato</u>	<u>Endring</u>
------------------------------------	------------------	------------------	----------------



Kortsiktig gjeld                      Startdato      Sluttdato      Endring



Ntg Holding Norge AS

---

## Årsrapport for 2022

### Årsberetning

### Årsregnskap

- Resultatregnskap
- Balanse
- Kontantstrømoppstilling
- Noter

### Revisjonsberetning

Pemso Dokumentnøkkel: UIVOU-GLXXY-TUDOW-KTLTB-8X0YK-0UOJP



## Årsberetning 2022

### NTG Holding Norge AS

#### **Virksomhetens art, omfang og lokalisering**

NTG Holding Norge AS er morselskapet til NTG Retail AS, Dekkteam og Starco Norge AS. Selskapene er ledende aktører i Norge innenfor dekk, felg og hjulrelaterte produkter, både på grossist/importør- og detaljistnivå. NTG Holding Norge AS eies 100 % av Nordic Tyre Group AB org nr 559203-6700 (Sverige). NTG Holding Norge AS har sitt hovedkontor på Gardermoen i Ullensaker kommune.

#### **Redegjørelse for årsregnskapet og fortsatt drift**

Driftsresultatet er på kr -2 447 221,- mot kr -189 967,- i 2022. Selskapet hadde ingen omsetning i 2022. Netto finansposter var på kr 68 291 580,-, og årsresultatet på kr 51 358 960,- mot kr -1 795 574 i 2021. Årsresultatet overføres i sin helhet til annen EK.

Egenkapitalen i selskapet var ved årsslutt i 2022 på kr 458 628 490,- 2021 på 407 269 530,-. Egenkapitalandel ved utgangen av 2022 utgjorde 42,7 % av totalkapitalen.

Etter styrets oppfatning gir det fremlagte årsregnskapet et rettvise bilde av morselskapets virksomhet, finansiell stilling og resultat av driften i 2022.

Styret bekrefter at grunnlaget for fortsatt drift er til stede.

#### **Personell**

NTG Holding Norge AS har ingen ansatte. Det er ikke tegnet ansvarsforsikring for styret eller daglig leder i NTG Holding Norge AS

#### **Ansettelsespolitikk, diskriminering og likestilling**

NTG Holding Norge AS har ingen ansatte, selskapet har 3 styremedlemmer som alle er menn.

#### **Miljø**

Selskapet forurenser ikke det ytre miljøet.

#### **Forskning og utvikling (FoU)**

Selskapet har ikke avsatt midler til forskning og utvikling i 2022.

#### **Finansiell risiko**

I NTG Holding Norge AS foreligger det ingen finansiell risiko. På konsernnivå er Grossist til en viss grad eksponert for svingninger i valutamarkedet EUR/USD mot NOK da noe av innkjøpet gjennomføres i EUR og USD.

#### **Forsikringsdekning**

Hverken styrene eller daglig ledere i noen av konsernets selskaper er dekket av ansvarsforsikring for sine verv i selskapene.



## Markedsforhold og fremtidig utvikling

Konsernets selskaper har fokus på fortsatt vekst og økt lønnsomhet i sine virksomheter. Konkurransen både på grossist og detaljist nivå er å anse som forholdsvis tøff, men til å leve med. Videre har mange av de store dekkprodusentene fabrikker i Russland, disse blir påvirket av Vestens sanksjoner mot landet som følge av invasjonen av Ukraina. Tilgangen på varer til konsernets virksomheter er god.

## Åpenhetsloven

Redegjørelse etter åpenhetsloven vil bli tilgjengelig på selskapets sine hjemmesider i samsvar med åpenhetsloven § 5 når dette ligger klar

Gardermoen 29/6 – 2023

Eirik Sandberg Johansen  
Styreleder  
leder

Paul Oord  
Styremedlem

Mats-Ove Eriksson  
Styremedlem/Daglig

Pemso Dokumentnøkkel: UIVOU-GLXXY-TUDOW-KTLTB-8X0YK-0U0JP



## Ntg Holding Norge AS

### Resultatregnskap

	Note	2022	2021
<b>Driftskostnader</b>			
Lønnskostnad	2	0	57 050
Annen driftskostnad	2	2 447 221	132 917
Sum driftskostnader		<u>2 447 221</u>	<u>189 967</u>
Driftsresultat		<u>-2 447 221</u>	<u>-189 967</u>
<b>Finansinntekter og finanskostnader</b>			
Annen finansinntekt		101 938 122	13 455 312
Annen finanskostnad		<u>33 646 542</u>	<u>15 248 273</u>
Netto finansposter		<u>68 291 580</u>	<u>-1 792 961</u>
Ordinært resultat før skattekostnad		<u>65 844 359</u>	<u>-1 982 928</u>
Skattekostnad på ordinært resultat	3	<u>14 485 399</u>	<u>-187 354</u>
<b>Årsresultat</b>		<u><b>51 358 960</b></u>	<u><b>-1 795 574</b></u>
<b>Overføringer og disponeringer</b>			
Overføringer annen egenkapital	4	<u>51 358 960</u>	<u>-1 795 574</u>

Pemseo Dokumentnøkkel: UIVOU-GLXXY-TUDOW-KTLTB-8X0YK-0U0JP



## Ntg Holding Norge AS

### Balanse pr. 31. desember

	Note	2022	2021
<b>Anleggsmidler</b>			
<i>Immaterielle eiendeler</i>			
Utsatt skattefordel	3	1 629 789	187 354
Sum immaterielle eiendeler		<u>1 629 789</u>	<u>187 354</u>
<i>Finansielle anleggsmidler</i>			
Investeringer i datterselskap	5	955 052 382	956 831 499
Sum finansielle anleggsmidler		<u>955 052 382</u>	<u>956 831 499</u>
Sum anleggsmidler		<u>956 682 171</u>	<u>957 018 853</u>
<b>Omløpsmidler</b>			
<i>Fordringer</i>			
Kundefordringer		591 399	487 520
Andre fordringer	6	115 391 607	13 455 311
Sum fordringer		<u>115 983 006</u>	<u>13 942 831</u>
Bankinnskudd, kontanter og lignende		<u>745</u>	<u>1 755 124</u>
Sum omløpsmidler		<u>115 983 751</u>	<u>15 697 955</u>
Sum eiendeler		<u>1 072 665 922</u>	<u>972 716 808</u>

Pemso Dokumentnøkkel: UIVOU-GLXXY-TUDOW-KTLTB-8X0YK-0U0JP



## Ntg Holding Norge AS

### Balanse pr. 31. desember

	Note	2022	2021
<b>Egenkapital</b>			
<i>Innskutt egenkapital</i>			
Aksjekapital	4, 7	60 000	60 000
Overkurs	4	409 005 104	409 005 104
Sum innskutt egenkapital		<u>409 065 104</u>	<u>409 065 104</u>
<i>Opptjent egenkapital</i>			
Annen egenkapital	4	49 563 387	-1 795 574
Sum opptjent egenkapital		<u>49 563 387</u>	<u>-1 795 574</u>
Sum egenkapital		<u>458 628 490</u>	<u>407 269 530</u>
<b>Gjeld</b>			
<i>Annen langsiktig gjeld</i>			
Øvrig langsiktig gjeld	6	546 997 598	546 997 598
Sum annen langsiktig gjeld		<u>546 997 598</u>	<u>546 997 598</u>
<i>Kortsiktig gjeld</i>			
Gjeld til kredittinstitusjoner		41 064 081	0
Leverandørgjeld		442 793	12 341 914
Betalbar skatt	3	15 927 834	0
Skyldige offentlige avgifter		113 958	38 866
Annen kortsiktig gjeld	6	9 491 167	6 068 900
Sum kortsiktig gjeld		<u>67 039 833</u>	<u>18 449 680</u>
Sum gjeld		<u>614 037 431</u>	<u>565 447 278</u>
Sum egenkapital og gjeld		<u>1 072 665 922</u>	<u>972 716 808</u>

31. desember 2022  
Gardermoen, 29. juni 2023

\_\_\_\_\_  
Mats-Ove Eriksson  
styremedlem, daglig leder

\_\_\_\_\_  
Paul Oord  
styremedlem

\_\_\_\_\_  
Eirik Sandberg Johansen  
styreleder

Pemseo Dokumentnøkkel: UIVOU-GLXXY-TUDOW-KTLTB-8X0YK-0UOJP



### Ntg Holding Norge AS

#### Kontantstrømoppstilling

	2022	2021
<b>Kontantstrømmer fra operasjonelle aktiviteter</b>		
Resultat før skattekostnad	65 844 360	-1 982 928
Endring i varelager, kundefordringer og leverandørgjeld	-12 003 000	11 854 394
Endring i andre tidsavgrensningsposter	-96 659 820	-7 347 545
Netto kontantstrøm fra operasjonelle aktiviteter	<u>-42 818 460</u>	<u>2 523 921</u>
<b>Kontantstrømmer fra investeringsaktiviteter</b>		
Utbetalinger ved kjøp av aksjer og andeler i andre foretak	0	-956 831 499
Netto kontantstrøm fra investeringsaktiviteter	<u>0</u>	<u>-956 831 499</u>
<b>Kontantstrømmer fra finansieringsaktiviteter</b>		
Innbetaling ved opptak av ny langsiktig gjeld	0	546 997 598
Innbetaling ved opptak av ny kortsiktig gjeld	41 064 081	0
Inn-/tilbakebetalinger av egenkapital	0	409 065 104
Netto kontantstrøm fra finansieringsaktiviteter	<u>41 064 081</u>	<u>956 062 702</u>
Netto endring i likvider i året	-1 754 379	1 755 124
Konter og bankinnskudd per 01.01	1 755 124	0
Konter og bankinnskudd per. 31.12	<u>745</u>	<u>1 755 124</u>

Pemseo Dokumentnøkkel: UIVOU-GLXXY-TUDOW-KTLTB-8X0YK-0UOJP



## Ntg Holding Norge AS

### Noter til regnskapet for 2022

#### Note 1 - Regnskapsprinsipper

Årsregnskapet er satt opp i samsvar med regnskapslovens bestemmelser og god regnskapsskikk.

#### Note 2 - Lønnskostnader, antall ansatte, lån til ansatte og godtgjørelse til revisor

Lønnskostnader	2022	2021
Lønninger	0	50 000
Arbeidsgjveravgift	0	7 050
Sum	0	57 050

#### Ytelser til ledende personer

Det er ingen ansatte i selskapet. Det er ikke betalt honorar for styreverv fra selskapet. Foretaket er ikke pliktig til å ha tjenstepensjonsordning etter lov om obligatorisk tjenstepensjon.

Godtgjørelse til revisor er fordelt på følgende:	2022	2021
Revisjon	50 000	47 161

Merverdiavgift er ikke inkludert i revisjonshonoraret.

#### Note 3 - Skatt

Årets skattekostnad fordeler seg på:	2022	2021
Betalbar skatt	15 927 834	0
Endring utsatt skatt	-1 442 255	-187 534
Årets totale skattekostnad	14 485 579	-187 534

Beregning av årets skattegrunnlag:	2022	2021
Ordinært resultat før skattekostnad	65 844 359	-1 982 928
Permanente forskjeller	0	1 130 501
Alminnelig inntekt	65 844 359	-852 427
Begrensning av rentefradrag	7 407 315	0
Anvendt fremførbart underskudd	-852 427	0
Årets skattegrunnlag	72 399 247	-852 427
Betalbar skatt (22%) av årets skattegrunnlag	15 927 834	0

Oversikt over midlertidige forskjeller	2022	2021
Akkumulert fremførbart underskudd før konsernbidrag	0	-852 427
Avskåret rentefradrag til fremføring	-7 407 315	0
Netto midlertidige forskjeller pr 31.12	-7 407 315	-852 427
Utsatt skattefordel/Utsatt skatt (22%)	-1 629 609	-187 534



## Ntg Holding Norge AS

### Noter til regnskapet for 2022

#### Note 4 - Egenkapital

	Aksjekapital	Overkurs	Annen innskutt egenkapital	Sum
Egenkapital 01.01.22	60 000	409 005 104	-1 795 574	407 269 530
Årsresultat	0	0	51 358 960	51 358 960
<b>Egenkapital 31.12.22</b>	<b>60 000</b>	<b>409 005 104</b>	<b>49 563 386</b>	<b>458 628 490</b>

#### Note 5 - Datterselskap, tilknyttet selskap m v

Konsernregnskapet inngår i konsolideringen til morselskapet

Navn på morselskap	Forretningskontor
Nordic Tyre Group AB	Nibblingsvägen 14, 89155 Arnäsfall

Selskap	Ervervet	Kontor	Eierandel	Stemmeandel
Starco Norge AS	16.06.2021	Kløfta	100 %	100 %
Dekkteam AS	16.06.2021	Kløfta	100 %	100 %
NTG Retail AS	16.06.2021	Lier	100 %	100 %

NTG Holding Norge AS er datterselskap til Nordic Tyre Group AB. Det utarbeides ikke konsernregnskap for de norske selskapene, men internasjonalt konsernregnskap kan utleveres på forespørsel.

#### Note 6 - Mellomværende med selskap i samme konsern og tilknyttet selskap

<b>Fordringer</b>	<b>2022</b>	<b>2021</b>
Andre fordringer	115 391 607	13 455 311

Andre fordringer består av konsernbidrag fra Starco Norge AS og Dekkteam AS.

<b>Gjeld</b>	<b>2022</b>	<b>2021</b>
Leverandørgjeld	-432 265	-12 295 993
Annen kortsiktig gjeld	-9 491 167	-6 068 899
Forfall >5 år etter regnskapsårets slutt	-546 997 598	-546 997 598
<b>Sum</b>	<b>-556 921 030</b>	<b>-565 362 490</b>

Lånet er til Nordic Tyre Group AB.



### Ntg Holding Norge AS

---

#### Noter til regnskapet for 2022

##### Note 7 - Aksjekapital og aksjonærinformasjon

Aksjekapitalen består av:

	<b>Antall</b>	<b>Pålydende</b>	<b>Balansført</b>
Ordinære aksjer	1 000	60	60 000

Oversikt over aksjonærene i selskapet pr. 31.12:

	<b>Ordinære aksjer</b>	<b>Eierandel</b>	<b>Stemmeandel</b>
Nordic Tyre Group AB	1 000	100 %	100 %



## PENNEO

Signaturene i dette dokumentet er juridisk bindende. Dokument signert med "Penneo™ - sikker digital signatur".  
De signerende parter sin identitet er registrert, og er listet nedenfor.

"Med min signatur bekrefter jeg alle datoer og innholdet i dette dokument."

### Paul Oord

Styremedlem

På vegne av: NTG Holding Norge AS  
Serienummer: 9578-5999-4-1170772  
IP: 79.161.xxx.xxx  
2023-06-30 06:07:42 UTC



### MATS-OVE ERIKSSON

Styremedlem

På vegne av: NTG Holding Norge AS  
Serienummer: 19710405xxxx  
IP: 81.216.xxx.xxx  
2023-07-06 09:22:16 UTC



### MATS-OVE ERIKSSON

Daglig leder

På vegne av: NTG Holding Norge AS  
Serienummer: 19710405xxxx  
IP: 81.216.xxx.xxx  
2023-07-06 09:22:16 UTC



### Eirik Sandberg Johansen

Styreleder

På vegne av: NTG Holding Norge AS  
Serienummer: 9578-5998-4-823083  
IP: 77.18.xxx.xxx  
2023-07-08 07:10:09 UTC



Penneo Dokumentnøkkel: UIVOU-GLXXY-TUDOW-KTLTB-8X0YK-0U0JP

Dokumentet er signert digitalt, med **Penneo.com**. Alle digitale signatur-data i dokumentet er sikret og validert av den datamaskin-utregnede hash-verdien av det opprinnelige dokument. Dokumentet er låst og tids-stemplet med et sertifikat fra en betrodd tredjepart. All kryptografisk bevis er integrert i denne PDF, for fremtidig validering (hvis nødvendig).

#### Hvordan bekrefter at dette dokumentet er originalen?

Dokumentet er beskyttet av ett Adobe CDS sertifikat. Når du åpner dokumentet i

Adobe Reader, skal du kunne se at dokumentet er sertifisert av **Penneo e-signature service <penneo@penneo.com>**. Dette garanterer at innholdet i dokumentet ikke har blitt endret.

Det er lett å kontrollere de kryptografiske beviser som er lokalisert inne i dokumentet, med Penneo validator - <https://penneo.com/validator>



Building a better  
working world

Statsautoriserte revisorer  
Ernst & Young AS

Stortorvet 7, 0155 Oslo  
Postboks 1156 Sentrum, 0107 Oslo

Foretaksregisteret: NO 976 389 387 MVA  
Tlf: +47 24 00 24 00

www.ey.no  
Medlemmer av Den norske Revisorforening

## UAVHENGIG REVISORS BERETNING

Til generalforsamlingen i Ntg Holding Norge AS

### Konklusjon

Vi har revidert årsregnskapet for Ntg Holding Norge AS som består av balanse per 31. desember 2022, resultatregnskap og kontantstrømoppstilling for regnskapsåret avsluttet per denne datoen og noter til årsregnskapet, herunder et sammendrag av viktige regnskapsprinsipper.

Etter vår mening oppfyller årsregnskapet gjeldende lovkrav og gir et rettviseende bilde av selskapets finansielle stilling per 31. desember 2022 og av dets resultater og kontantstrømmer for regnskapsåret avsluttet per denne datoen i samsvar med regnskapslovens regler og god regnskapsskikk i Norge.

### Grunnlag for konklusjon

Vi har gjennomført revisjonen i samsvar med International Standards on Auditing (ISA-ene). Våre oppgaver og plikter i henhold til disse standardene er beskrevet nedenfor under *Revisors oppgaver og plikter ved revisjonen av årsregnskapet*. Vi er uavhengige av selskapet i samsvar med kravene i relevante lover og forskrifter i Norge og *International Code of Ethics for Professional Accountants* (inkludert internasjonale uavhengighetsstandarder) utstedt av International Ethics Standards Board for Accountants (IESBA-reglene), og vi har overholdt våre øvrige etiske forpliktelser i samsvar med disse kravene. Innhentet revisjonsbevis er etter vår vurdering tilstrekkelig og hensiktsmessig som grunnlag for vår konklusjon.

### Øvrig informasjon

Øvrig informasjon omfatter informasjon i selskapets årsrapport bortsett fra årsregnskapet og den tilhørende revisjonsberetningen. Styret og daglig leder (ledelsen) er ansvarlig for den øvrige informasjonen. Vår konklusjon om revisjonen av årsregnskapet dekker ikke den øvrige informasjonen, og vi attesterer ikke den øvrige informasjonen.

I forbindelse med revisjonen av årsregnskapet er det vår oppgave å lese den øvrige informasjonen med det formål å vurdere om årsberetningen inneholder de opplysninger som skal gis i henhold til gjeldende lovkrav og hvorvidt det foreligger vesentlig inkonsistens mellom den øvrige informasjonen og årsregnskapet eller kunnskap vi har opparbeidet oss under revisjonen, eller hvorvidt den tilsynelatende inneholder vesentlig feilinformasjon. Dersom vi konkluderer med at den øvrige informasjonen inneholder vesentlig feilinformasjon eller ikke inneholder de opplysninger som skal gis i henhold til gjeldende lovkrav, er vi pålagt å rapportere det.

Vi har ingenting å rapportere i så henseende, og vi mener at årsberetningen er konsistent med årsregnskapet og inneholder de opplysninger som skal gis i henhold til gjeldende lovkrav.

### Ledelsens ansvar for årsregnskapet

Ledelsen er ansvarlig for å utarbeide årsregnskapet og for at det gir et rettviseende bilde i samsvar med regnskapslovens regler og god regnskapsskikk i Norge. Ledelsen er også ansvarlig for slik intern kontroll som den finner nødvendig for å kunne utarbeide et årsregnskap som ikke inneholder vesentlig feilinformasjon, verken som følge av misligheter eller feil.

Ved utarbeidelsen av årsregnskapet må ledelsen ta standpunkt til selskapets evne til fortsatt drift og opplyse om forhold av betydning for fortsatt drift. Forutsetningen om fortsatt drift skal legges til grunn for årsregnskapet med mindre ledelsen enten har til hensikt å avvike selskapet eller virksomheten, eller ikke har noe annet realistisk alternativ.



Building a better  
working world

## Revisors oppgaver og plikter ved revisjonen av årsregnskapet

Vårt mål er å oppnå betryggende sikkerhet for at årsregnskapet som helhet ikke inneholder vesentlig feilinformasjon, verken som følge av misligheter eller feil, og å avgi en revisjonsberetning som inneholder vår konklusjon. Betryggende sikkerhet er en høy grad av sikkerhet, men ingen garanti for at en revisjon utført i samsvar med ISA-ene, alltid vil avdekke vesentlig feilinformasjon. Feilinformasjon kan skyldes misligheter eller feil og er å anse som vesentlig dersom den enkeltvis eller samlet med rimelighet kan forventes å påvirke de økonomiske beslutningene som brukerne foretar på grunnlag av årsregnskapet.

Som del av en revisjon i samsvar med ISA-ene, utøver vi profesjonelt skjønn og utviser profesjonell skepsis gjennom hele revisjonen. I tillegg:

- identifiserer og vurderer vi risikoen for vesentlig feilinformasjon i årsregnskapet, enten det skyldes misligheter eller feil. Vi utformer og gjennomfører revisjonshandlinger for å håndtere slike risikoen, og innhenter revisjonsbevis som er tilstrekkelig og hensiktsmessig som grunnlag for vår konklusjon. Risikoen for at vesentlig feilinformasjon som følge av misligheter ikke blir avdekket, er høyere enn for feilinformasjon som skyldes feil, siden misligheter kan innebære samarbeid, forfalskning, bevisste utelatelser, uriktige fremstillinger eller overstyring av intern kontroll.
- opparbeider vi oss en forståelse av den interne kontrollen som er relevant for revisjonen, for å utforme revisjonshandlinger som er hensiktsmessige etter omstendighetene, men ikke for å gi uttrykk for en mening om effektiviteten av selskapets interne kontroll.
- evaluerer vi om de anvendte regnskapsprinsippene er hensiktsmessige og om regnskapsestimater og tilhørende noteopplysninger utarbeidet av ledelsen er rimelige.
- konkluderer vi på om ledelsens bruk av fortsatt drift-forutsetningen er hensiktsmessig, og, basert på innhentede revisjonsbevis, hvorvidt det foreligger vesentlig usikkerhet knyttet til hendelser eller forhold som kan skape betydelig tvil om selskapets evne til fortsatt drift. Dersom vi konkluderer med at det eksisterer vesentlig usikkerhet, kreves det at vi i revisjonsberetningen henleder oppmerksomheten på tilleggsopplysningene i årsregnskapet, eller, dersom slike tilleggsopplysninger ikke er tilstrekkelige, at vi modifiserer vår konklusjon. Våre konklusjoner er basert på revisjonsbevis innhentet frem til datoen for revisjonsberetningen. Etterfølgende hendelser eller forhold kan imidlertid medføre at selskapet ikke kan fortsette driften.
- evaluerer vi den samlede presentasjonen, strukturen og innholdet i årsregnskapet, inkludert tilleggsopplysningene, og hvorvidt årsregnskapet gir uttrykk for de underliggende transaksjonene og hendelsene på en måte som gir et rettviseende bilde.

Vi kommuniserer med styret blant annet om det planlagte omfanget av og tidspunktet for revisjonsarbeidet og eventuelle vesentlige funn i revisjonen, herunder vesentlige svakheter i den interne kontrollen som vi avdekker gjennom revisjonen.

Oslo, 27. juli 2023  
ERNST & YOUNG AS

*Revisjonsberetningen er signert elektronisk*

Trond Stian Nytveit  
statsautorisert revisor

Uavhengig revisors beretning - Ntg Holding Norge AS 2022

A member firm of Ernst & Young Global Limited

Penneo Dokumentnøkkel: BME01-0YGD-474N4-B2A3Y-WY8AZ-ZEMNN



# PENNEO

Signaturene i dette dokumentet er juridisk bindende. Dokument signert med "Penneo"™ - sikker digital signatur.  
De signerende parter sin identitet er registrert, og er listet nedenfor.

"Med min signatur bekrefter jeg alle datoer og innholdet i dette dokument."

## Trond Stian Nytveit

Statsautorisert revisor

På vegne av: Ernst & Young AS

Serienummer: 9578-5998-4-802147

IP: 51.175.xxx.xxx

2023-07-27 06:39:40 UTC



Penneo Dokumentnøkkel: BNEOI-0YGD-474N4-B2A3Y-WY8AZ-2EWMN

Dokumentet er signert digitalt, med **Penneo.com**. Alle digitale signatur-data i dokumentet er sikret og validert av den datamaskin-utregnede hash-verdien av det opprinnelige dokument. Dokumentet er låst og tids-stemplet med et sertifikat fra en betrodd tredjepart. All kryptografisk bevis er integrert i denne PDF, for fremtidig validering (hvis nødvendig).

### Hvordan bekrefter at dette dokumentet er originalen?

Dokumentet er beskyttet av ett Adobe CDS sertifikat. Når du åpner dokumentet i

Adobe Reader, skal du kunne se at dokumentet er sertifisert av **Penneo e-signature service <penneo@penneo.com>**. Dette garanterer at innholdet i dokumentet ikke har blitt endret.

Det er lett å kontrollere de kryptografiske beviser som er lokalisert inne i dokumentet, med Penneo validator - <https://penneo.com/validator>



Nordic Tyre Group AB  
559203-6700

## Årsredovisning och koncernredovisning

för räkenskapsåret 2022-01-01 - 2022-12-31

Styrelsen och verkställande direktören för Nordic Tyre Group AB avger härmed följande årsredovisning och koncernredovisning.

Innehåll	Sida
Förvaltningsberättelse	2
Koncernen	
Resultaträkning	4
Balansräkning	5
Kassaflödesanalys	7
Moderföretaget	
Resultaträkning	8
Balansräkning	9
Kassaflödesanalys	11
Tilläggsupplysningar	
Noter och Redovisningsprinciper m.m.	12

Styrelsens säte: Stockholm

Företagets redovisningsvaluta: Svenska kronor (SEK).

Alla belopp redovisas, om inte annat anges, i tusentals kronor (tkr).



## Förvaltningsberättelse

### Information om verksamheten

Styrelsen och verkställande direktören för Nordic Tyre Group AB (NTG) får härmed avge årsredovisning för räkenskapsåret 2022-01-01-2022-12-31.

NTG skall verka, direkt eller indirekt, för en ändamålsenlig samordning av den verksamhet som bedrivs i dotterbolagen.

Dotterbolagen bedriver handel och grossistverksamhet inom däckbranschen. NTG är en av de ledande aktörerna på den nordiska marknaden genom en stark plattform i Sverige, Finland, Norge och Baltikum. Verksamheten har bedrivits sedan 2001 och har haft en stabil tillväxt. Verksamheten bedrivs från lager och kontor belägna i Sverige, Norge, Finland, Estland, Lettland och Litauen.

NTG:s erbjudande till marknaden bygger på ett brett sortiment av varor och snabba leveranser, i rätt mängd och kvalitet.

### Väsentliga händelser under räkenskapsåret och efter dess utgång

Under årets som gått har NTG integrerat Latakko som förvärvades vid årsskiftet 2021 i vår verksamhet. Grossistverksamheten i Norge har effektiviserats genom sammanslagning av Starco Norge och Gummicentralen. Arbetet med att integrera alla grossistenheter under gemensam order, lager och inköpsplattform (Gummidata) slutfördes under 2022, vilket har medfört en rad förbättringar och effektiviseringar. För att stärka och skapa en enhetlig verksamhet har NTG byggt en global organisation genom förstärkta koncernövergripande roller och funktioner.

I slutet av juni 2022 förvärvades Bärnsten IT med verksamhet i Sverige. Bärnsten IT är arkitekten bakom NTG:s egenutvecklade order, lager och inköpsystem. Förvärvet syftar till att säkerställa NTG gruppens framtida utveckling och stärka koncernens interaktiva konkurrenskraft.

Efter balansdagen har NTG träffat avtal om förvärv av Däckforum AB. Förvärvet förväntas bidra till en förbättrad tillgänglighet av produkter och service för kunderna och förstärka organisationen nationellt och internationellt. Ytterligare finansiering genom utökad checkräkningskredit om 150 000 ksek tecknades i mars 2023. I övrigt har inga väsentliga händelser inträffat efter balansdagen som påverkar koncernens finansiella resultat och ställning.

### Förväntad framtida utveckling samt risker och osäkerhetsfaktorer

Nordic Tyre Group är en koncern med en effektiv leveransmodell med ett högt förtroendekapital hos sina kunder, leverantörer samt medarbetare. Bolaget är i konstant utvecklingsfas när det gäller processer, kvalitet och tillväxt. Koncernen räknar inte med några dramatiska effekter på verksamheten.

Däckmarknaden har under 2022 erfarit ökade priser från producenter som följd av stigande råvarupriser och befarad däckbrist på marknaden, detta har resulterat i stigande priser gentemot slutkund. Det är troligt att en fortsatt stigande inflation kommer leda till ytterligare prisökningar, men NTG ser låg risk att detta skulle påverka bolagets marginaler i någon större omfattning.

Nordic Tyre Group ser fortsatt positivt på marknaden vilket ger goda förutsättningar för en stabil försäljningsutveckling och lönsamhet. Den operativa risken bedöms som relativt låg. Under perioder kan dock efterfrågan på däck variera, men den långsiktiga trenden visar att däckkonsumtionen i värde ökar över tid. Den finansiella risken bedöms som balanserad, vilket kombinerat med kapitalstarka ägare gör att bolaget står på en solid finansiell grund.

### Forskning och utveckling

Bolaget bedriver utveckling främst på sitt egenutvecklade operativa IT-system "GummiData" för inköp, lagerhållning och försäljning av däck och tillbehör. Resursinsatserna utgörs främst av nedlagd tid från bolagets IT dotterbolag.

### Finansiell riskhantering

Koncernens finansiella verksamhet och hantering av finansiella risker är i huvudsak centraliserad till koncernens centrala funktioner med stöd av de olika verksamheternas finanskontor. Verksamheten bedrivs utifrån en av styrelsen fastställd finanspolicy och präglas av låg risknivå. Syftet är att säkerställa koncernens långsiktiga finansiering, minimera koncernens kapitalkostnad och effektivt hantera och kontrollera koncernens finansiella risker.

### Valutarisk

Koncernen är verksam i Sverige, Finland, Norge och Baltikum och köper in varor från både europeiska samt asiatiska leverantörer. Exponeringen är främst mot tre olika valutor NOK, EUR samt USD. Respektive dotterbolag har i huvudsak intäkter i lokal valuta och har delar av inköp och kostnader i en annan valuta än den lokala. I delar av koncernen valutasäkras den valutaexponering som uppkommer i utländsk valuta. Finanspolicyn reglerar hur valutaexponeringen ska säkras. Koncernens redovisade resultat påverkas av valutakursförändringar när det utländska dotterbolagets resultat omräknas till SEK, koncernens egna kapital påverkas av valutakursförändringarna när det utländska dotterbolagets tillgångar och skulder omräknas till SEK. Denna exponering säkras normalt inte.

### Ränterisk

Koncernens finansiella skulder består av kreditfaciliteter reglerade i ett låneavtal från April 2021. Koncernens finansieringskostnad löper med rörlig räntebas med fast marginal. Koncernens finansieringskostnad påverkas därmed av förändringar i den rörliga marknadsräntan. Räntemarginalen kan förbättras inom vissa intervall beroende på utvecklingen av skuldsättningsgraden. Varje större enskild finansiering fattar styrelsen beslut om och hur de nyttjkomna lånen ska bindas.

### Finansieringsrisk

Koncernen har reducerat finansieringsrisken genom låneavtalet som ingicks med en skandinavisk bank från april 2021. Storleken på faciliteterna bygger på en förväntad finansiell utveckling som med god marginal ska kunna hantera svängningar i den operativa verksamheten samt den finansiella verksamheten genom löpande räntebetalningar och amorteringar. I låneavtalet finns utrymme att öka på den totala faciliteten när expansionsmöjligheter infinner sig.



## Kreditrisiker

Koncernens finansielle transaksjoner gir opphav til kreditrisiker gentemot finansielle motparter. Risken at en motpart ikke fullgør sine åtaganden begrenses gjennom val av kreditverdige motparter og begrensnings av antalet engagemang per motpart. Styrelsen beslutar om det finns någon finansiell motpart som koncernen inte ska befatta sig med.

## Kundrisiker

Dotterbolagens kunder betalar i hovedsak for sine varer i efterskott gjennom att erhålla en faktura med avtalat betalingsvilkor. Direktbetalningar förekommer i begränsad omfattning hos grossistbolagen och i vidare omfattning hos detaljistbolagen. Kunder som har förfallna fakturor kan inte beställa nya varor utan att först reglera sin förfallna skuld vilket innebär en minskad risk per automatik. Dotterbolagens kundfordringar kännetecknas av en relativt låg risk för kundförluster. Dels är exponeringen mot enskilda kunder begränsad, dels så har dotterbolagen historiskt sett redovisat en låg nivå avseende kundförluster. Koncernens operativa system har en viss inbyggd funktionalitet för kreditkontroll/kreditlitter mot enskilda kunder.

## Miljö

Bolaget är inte tillståndspliktigt enligt miljöbalken men tar uppgiften att arbeta för en hållbar miljö och att minska miljöpåverkan på stort allvar. Då dotterbolagen inom Nordic Tyre Group är några av Nordens ledande grossister inom däck och tillbehör så ingår det i uppdraget att bidra till en hållbar utveckling på lokal och nationell nivå.

## Ägarförhållanden

Nordic Tyre Group AB ägs till 100% av NTG Midco AB, 559203-6692, med säte i Stockholm.

### Årsöversikt koncernen

	2022	2021	2020	2019
Nettoomsättning (tkr)	4 069 356	2 051 973	888 602	456 389
Resultat före avskrivningar och nedskrivningar (tkr)	375 881	262 814	102 942	58 224
Rörelsemarginal före avskrivningar och nedskrivningar (%)	9%	13%	27%	13%
Avkastning på eget kapital (%)	39%	40%	21%	12%
Balansomslutning (tkr)	3 110 417	2 698 592	1 079 829	1 023 910
Soliditet (%)	26%	29%	32%	40%
Antal anställda	642	443	64	50

### Årsöversikt Moderföretaget

	2022	2021	2020	2019
Nettoomsättning (tkr)	9 465	17 339	5 390	1 684
Resultat före avskrivningar och nedskrivningar (tkr)	-21 934	-16 556	16 615	-1 406
Rörelsemarginal före avskrivningar och nedskrivningar (%)	-232%	-95%	308%	-83%
Avkastning på eget kapital (%)	-2%	-2%	2,5%	-2%
Balansomslutning (tkr)	2 634 540	2 360 109	1 059 265	919 945
Soliditet (%)	37%	40%	43%	46%
Antal anställda	4	3	3	1

## Förslag till resultatdisposition

Styrelsen föreslår att till förfogande stående vinstmedel

Balanserat resultat	948 773
Årets resultat	15 245
	<b>964 018</b>
disponeras så att	
i ny räkning överföres	964 018
	964 018



## Koncernens resultatregning

	Not	2022-01-01 -2022-12-31	2021-01-01 -2021-12-31
Nettoomsättning	2	4 069 356	2 051 973
Övriga rörelseinntäkter		28 120	17 161
		<b>4 097 476</b>	<b>2 069 134</b>
<i>Rörelsens kostnader</i>			
Handelsvaror		-2 761 345	-1 440 590
Övriga externa kostnader	3,4	-565 851	-169 766
Personalkostnader	5	-394 375	-196 093
Avskrivningar och nedskrivningar av goodwill och anläggningstillgångar	10,11,12,13,14	-302 352	-211 488
Resultat från andelar i intresseföretag		-24	130
		<b>-4 023 948</b>	<b>-2 017 808</b>
<b>Rörelseresultat</b>		<b>73 529</b>	<b>51 326</b>
<i>Resultat från finansiella poster</i>			
Övriga ränteinntäkter och liknande resultatposter	7	7 201	2 695
Räntekostnader och liknande resultatposter	8	-75 152	-37 541
		<b>-67 951</b>	<b>-34 845</b>
<b>Resultat efter finansiella poster</b>		<b>5 578</b>	<b>16 481</b>
Skatt på årets resultat	9	-44 872	-42 016
<b>Årets resultat</b>		<b>-39 294</b>	<b>-25 535</b>
<b>Hänförligt till</b>			
Minoritetens andel av årets resultat		935	-869
Majoritetens andel av årets resultat		-40 228	-24 667



Koncernens balansräkning	Not	2022-12-31	2021-12-31
<b>TILLGÅNGAR</b>			
<b>Anläggningstillgångar</b>			
<i>Immateriella anläggningstillgångar</i>			
Balanserade utgifter för forskning och utveckling	10	16 062	12 113
Goodwill	11	739 044	955 999
Övriga immateriella anläggningstillgångar	12	7 580	7 379
		<b>762 686</b>	<b>975 491</b>
<i>Materiella anläggningstillgångar</i>			
Byggnader och mark	13	62 028	82 954
Fordon och inventarier	14	105 466	53 816
		<b>167 494</b>	<b>136 770</b>
<i>Finansiella anläggningstillgångar</i>			
Andelar i intresseföretag	1,18,19	4 980	4 858
Uppskjuten skattefordran	25	13 761	5 363
Andra långfristiga fordringar	15	7 943	9 668
		<b>26 684</b>	<b>19 889</b>
<b>Summa anläggningstillgångar</b>		<b>956 864</b>	<b>1 132 149</b>
<b>Omsättningstillgångar</b>			
<i>Kortfristiga fordringar</i>			
Färdiga varor och handelsvaror		1 598 078	1 047 107
Kundfordringar		377 263	258 231
Övriga fordringar		17 794	21 905
Förutbetalda kostnader och upplupna intäkter	21	65 783	48 291
		<b>2 058 918</b>	<b>1 375 533</b>
<i>Kassa och bank</i>	22	94 635	218 177
<b>Summa omsättningstillgångar</b>		<b>2 153 553</b>	<b>1 593 710</b>
<b>SUMMA TILLGÅNGAR</b>		<b>3 110 417</b>	<b>2 725 860</b>



## Koncernens balansräkning

	Not	2022-12-31	2021-12-31
<b>EGET KAPITAL OCH SKULDER</b>			
<b>Eget kapital</b>	23		
Aktiekapital		50	50
Balanserat resultat		838 356	816 310
Årets resultat		-40 228	-24 667
Eget kapital hänförligt till moderföretagets aktieägare		798 177	791 693
<b>Minoritetsintresse</b>		3 846	3 407
		<b>802 023</b>	<b>795 100</b>
<b>Avsättningar</b>			
Uppskjuten skatt	25	21 468	17 271
		<b>21 468</b>	<b>17 271</b>
<b>Långfristiga skulder</b>	26		
Skulder till kreditinstitut		1 225 955	1 098 377
		<b>1 225 955</b>	<b>1 098 377</b>
<b>Kortfristiga skulder</b>			
Skulder till kreditinstitut	26	137 751	94 062
Leverantörsskulder		610 750	481 578
Aktuella skatteskulder		149 892	132 614
Skulder avseende finansiella leasingavtal	4,26	32 299	5 338
Övriga kortfristiga skulder		19 942	1 211
Upplupna kostnader och förutbetalda intäkter	27	110 339	100 309
		<b>1 060 971</b>	<b>815 111</b>
<b>SUMMA EGET KAPITAL OCH SKULDER</b>		<b>3 110 417</b>	<b>2 725 860</b>

Ställda säkerheter, se not 28



## Koncernens kassaflødesanalyse

	Not	2022-01-01 -2022-12-31	2021-01-01 -2021-12-31
<b>Den løpende verksamheten</b>			
Rørelseresultat		73 529	51 326
Justering for poster som inte ingår i kassaflödet			
Avskrivningar och nedskrivningar		302 352	211 488
Vinst/Förlustvid försäljning av inventarier		3 596	-
Orealiserade kursdifferenser		-2 309	-
Förändring avsättningar		1 266	-
Övriga poster		-1 132	-
		<b>377 302</b>	<b>262 814</b>
Erhållen ränta		3 375	2 684
Erlagd ränta		-59 188	-35 615
Betald inkomstskatt		-25 063	46 497
<b>Kassaflöde från den löpande verksamheten före förändringar av rörelsekapital</b>		<b>296 426</b>	<b>276 380</b>
Förändring av varulager		-465 782	-666 877
Förändring av rörelsefordringar		-77 349	-207 700
Förändring av rörelseskulder		45 321	433 294
<b>Kassaflöde från den löpande verksamheten</b>		<b>-201 384</b>	<b>-164 902</b>
<b>Investeringsverksamheten</b>			
Förvärv av dotterföretag	29	-24 202	-625 526
Förvärv av materiella anläggningstillgångar		-59 156	-165 744
Förvärv av immateriella anläggningstillgångar		-13 200	-
Försäljning av materiella anläggningstillgångar		23 880	-
Försäljning av finansiella anläggningstillgångar		-1 662	-
Försäljning av immateriella anläggningstillgångar		691	-
<b>Kassaflöde från investeringsverksamheten</b>		<b>-73 649</b>	<b>-791 270</b>
<b>Finansieringsverksamheten</b>			
Nyemission		-116	408 779
Upptagna lån		286 974	724 383
Amortering av skuld		-136 235	-
Utbetald utdelning		-602	-
Återbetalning lån		1 110	-81 084
Finansieringskostnader		-107	-17 893
<b>Kassaflöde från finansieringsverksamheten</b>		<b>151 025</b>	<b>1 034 184</b>
<b>Årets kassaflöde</b>		<b>-124 008</b>	<b>78 012</b>
Likvida medel vid årets början		218 177	140 921
Kursdifferens i likvida medel		466	-757
<b>Likvida medel vid årets slut</b>		<b>94 635</b>	<b>218 177</b>



## Moderforetagets resultatregning

	Not	2022-01-01 -2022-12-31	2021-01-01 -2021-12-31
Nettoomsättning	2	9 465	17 339
Övriga rörelseinntäkter		2 825	-
		<b>12 290</b>	<b>17 339</b>
<i>Rörelsens kostnader</i>			
Handelsvaror		-3 347	-
Övriga externa kostnader	3,4	-7 644	-14 134
Personalkostnader	5	-13 915	-5 627
Avskrivningar och nedskrivningar finansiella anläggningstillgångar	10	-1 337	-3 342
Övriga rörelsekostnader		-9 318	-7 004
		<b>-35 562</b>	<b>-30 106</b>
<b>Rörelseresultat</b>	<b>6</b>	<b>-23 271</b>	<b>-12 768</b>
<i>Resultat från finansiella poster</i>			
Övriga ränteinntäkter och liknande resultatposter	7	28 108	14 018
Räntekostnader och liknande resultatposter	8	-34 602	-21 147
		<b>-6 494</b>	<b>-7 129</b>
<b>Resultat efter finansiella poster och före skatt</b>		<b>-29 765</b>	<b>-19 897</b>
Bokslutsdispositioner		49 000	64 508
Skatt på årets resultat	9	-3 990	-8 219
<b>Årets resultat</b>		<b>15 245</b>	<b>36 392</b>



Moderföretagets balansräkning	Not	2022-12-31	2021-12-31
<b>TILLGÅNGAR</b>			
<b>Anläggningstillgångar</b>			
<i>Immateriella anläggningstillgångar</i>			
Balanserade utgifter för forsknings- och utvecklingsarbeten och liknande arbeten	10	12 969	7 160
		<b>12 969</b>	<b>7 160</b>
<i>Finansiella anläggningstillgångar</i>			
Andelar i koncernföretag	16,17	1 392 280	1 370 469
Fordringar hos koncernföretag	20	1 216 136	968 363
Andra långfristiga fordringar	15	1 840	-
		<b>2 610 256</b>	<b>2 338 831</b>
<b>Summa anläggningstillgångar</b>		<b>2 623 225</b>	<b>2 345 992</b>
<b>Omsättningstillgångar</b>			
<i>Kortfristiga fordringar</i>			
Kundfordringar koncernföretag		1 041	13 124
Ovriga fordringar		9 339	7 924
Förutbetalda kostnader och upplupna intäkter	21	936	994
		<b>11 315</b>	<b>22 041</b>
<i>Kassa och bank</i>	22	-	-
<b>Summa omsättningstillgångar</b>		<b>11 315</b>	<b>22 041</b>
<b>SUMMA TILLGÅNGAR</b>		<b>2 634 540</b>	<b>2 368 033</b>



## Moderforetagets balansräkning

	Not	2022-12-31	2021-12-31
<b>EGET KAPITAL OCH SKULDER</b>			
<i>Eget kapital</i>	23		
<i>Bundet eget kapital</i>			
Aktiekapital		50	50
		<b>50</b>	<b>50</b>
<i>Fritt eget kapital</i>			
Balanserat resultat		948 773	912 382
Årets resultat		15 245	36 392
		<b>964 018</b>	<b>948 773</b>
<b>Eget kapital</b>		<b>964 068</b>	<b>948 823</b>
<i>Avsättningar</i>			
Obeskattade reserver	24	19 031	13 031
		<b>19 031</b>	<b>13 031</b>
<i>Långfristiga skulder</i>	26		
Skulder till kreditinstitut		1 233 705	1 169 476
		<b>1 233 705</b>	<b>1 169 476</b>
<i>Kortfristiga skulder</i>			
Skulder till kreditinstitut	26	137 751	22 907
Skulder till koncernbolag	26	234 124	182 946
Leverantörsskulder		342	2 096
Levskulder till koncernföretag		269	101
Aktuella skatteskulder		12 888	16 132
Övriga skulder		19 106	-
Upplupna kostnader och förutbetalda intäkter	27	13 255	12 520
		<b>417 735</b>	<b>236 703</b>
<b>SUMMA EGET KAPITAL OCH SKULDER</b>		<b>2 634 540</b>	<b>2 368 033</b>

Ställda säkerheter, se not 24



## Moderforetgets kassaflødesanalys

	2022-01-01 -2022-12-31	2021-01-01 -2021-12-31
<b>Den løpende verksamheten</b>		
Rørelseresultat	-23 271	-12 768
Justeringar for poster som inte ingår i kassaflødet		
Avskrivningar och nedskrivningar	1 337	3 342
	<b>-21 934</b>	<b>-9 426</b>
Erhållen ränta	25 799	0
Erlagd ränta	-27 814	-21 147
Betald inkomstskatt	-7 476	-5 700
<b>Kassaflöde från den löpande verksamheten</b>	<b>-31 427</b>	<b>-36 273</b>
<b>före förändringar av rörelsekapital</b>		
Förändring av rörelsefordringar	10 726	13 666
Förändring av rörelseskulder	-3 818	170 499
FX kassa och bank	-	48
<b>Kassaflöde från den löpande verksamheten</b>	<b>-24 519</b>	<b>147 940</b>
<i>Investeringsverksamheten</i>		
Förvärv av andelar i koncernföretag	29	-21 811
Förvärv av immateriella anläggningstillgångar	-7 146	-
Förvärv/förs av finansiella anläggningstillgångar	-1 808	-
Utlåning koncernföretag	-	-559 409
<b>Kassaflöde från investeringsverksamheten</b>	<b>-30 765</b>	<b>-1 184 935</b>
<i>Finansieringsverksamheten</i>		
Aktieägarförlust/koncernbidrag	55 000	408 779
Upptagna lån	286 181	723 752
Amortering av skuld	-131 441	-80 919
Finansieringskostnader	-107	-14 616
Utlåning koncernföretag	-211 688	-
Lån koncernföretag	57 338	-
<b>Kassaflöde från finansieringsverksamheten</b>	<b>55 284</b>	<b>1 036 995</b>
<b>Årets kassaflöde</b>	<b>-</b>	<b>-</b>
<b>Likvida medel vid årets början</b>	<b>-</b>	<b>-</b>
<b>Likvida medel vid årets slut</b>	<b>-</b>	<b>-</b>



## Noter

### Not 1 Redovisningsprinsipper m.m.

#### Allmänna redovisningsprinsipper

Årsredovisningen och koncernredovisningen har upprättats enligt Årsredovisningslagen (1995:1554) och Bokföringsnämndens allmänna råd BFAR 2012:1 Årsredovisning och koncernredovisning (K3).

#### Koncernredovisning

Koncernredovisningen är upprättad enligt förvärvsmetoden. Koncernredovisningen omfattar moderföretaget samt dess dotterföretag. Med dotterföretag avses de företag i vilka moderföretaget, direkt eller indirekt, har ett bestämmande inflytande. I normalfallet avser detta företag där moderföretaget innehar mer än 50 % av rösterna. I koncernredovisningen ingår dotterföretagen från den dagen koncernen erhåller bestämmande inflytande tills den dag det inte längre föreligger. Dotterföretagens redovisningsprinciper överensstämmer med koncernens redovisningsprinciper i övrigt. Intressebolag redovisas enligt kapitalandelsmetoden. Som intressebolag redovisas bolag om minst 20 och högst 50 procent av rösterna.

I koncernredovisningen faller koncernföretagens bokslutsdispositioner bort och ingår i det redovisade resultatet efter avdrag för uppskjuten skatt. Detta innebär att koncernföretagens obeskattade reserver i koncernens balansräkning fördelas mellan uppskjuten skatteskuld och eget kapital.

#### Intäktsredovisning

##### Försäljning av varor

Vid försäljning av varor redovisas normalt inkomsten som intäkt när de väsentliga förmåner och risker som är förknippade med ägandet av varan har överförts till köparen samt att beloppet kan beräknas på ett tillförlitligt sätt.

#### Ränta och utdelning

Ersättning i form av ränta eller utdelning redovisas som intäkt när det är sannolikt att de ekonomiska fördelar som är förknippade med transaktionen har tillförts koncernen samt när inkomsten kan beräknas på ett tillförlitligt sätt.

#### Offentliga bidrag

I de fall ingen framtida prestation för att erhålla bidraget krävs, intäktsredovisas offentliga bidrag då villkoren för att erhålla bidraget är uppfyllda mot övriga intäkter i resultaträkningen. Offentliga bidrag värderas till det verkliga värdet av erhållits eller kommer att erhållas.

#### Låneutgifter

Låneutgifter för lånat kapital kostnadsförs i resultaträkningen i den period de uppstår. Uppläggningsavgifterna för lånat kapital periodiseras över löptiden för låneavtalet.

#### Leasingavtal

Koncernen är leasagare genom så kallade operationella leasingavtal då de ekonomiska risker och fördelar som är förknippade med tillgången inte har övergått till koncernen. Leasingavgifterna, inklusive en eventuell första förhöjd hyra, redovisas som en kostnad linjärt över leasingperioden. Koncernen är även leasingtagare genom så kallad finansiell leasing av anläggningstillgångar. Dessa leasingavtal redovisas som anläggningstillgång och skulden till leasinggivaren redovisas i balansräkningen.

#### Ersättningar till anställda

Ersättningar till anställda avser alla typer av ersättningar som koncernen lämnar till de anställda. Koncernens ersättningar innefattar bland annat löner, betald semester, betald frånvaro, bonus och ersättningar efter avslutad anställning (pensioner). Redovisning sker i takt med inlöjandet. Ersättningar till anställda efter avslutad anställning avser avgiftsbestämda pensionsplaner. Som avgiftsbestämda pensionsplaner klassificeras planer där fastställda avgifter betalas och det inte finns förpliktelser, varken legala eller informella, att betala något ytterligare utöver dessa avgifter.

#### Omräkning av poster i utländsk valuta

Fordringar och skulder i utländsk valuta har värderats till balansdagens kurs. Kursvinster och kursförluster på rörelsefordringar och rörelseskulder redovisas i rörelseresultatet medan kursvinster och kursförluster på finansiella fordringar och skulder redovisas som finansiella poster.

#### Skatt

Total skatt utgörs av aktuell skatt och uppskjuten skatt. Skatter redovisas i resultaträkningen, utom då underliggande transaktion redovisas direkt mot eget kapital varvid tillhörande skatteeffekt redovisas i eget kapital.

#### Aktuell skatt

Aktuell skatt avser inkomstskatt för innevarande räkenskapsår samt den del av tidigare räkenskapsårs inkomstskatt som ännu inte redovisats. Aktuell skatt beräknas utifrån per den skattesats som gäller per balansdagen.

#### Uppskjuten skatt

Uppskjuten skatt är inkomstskatt som avser framtida räkenskapsår till följd av tidigare händelser. Redovisning sker enligt balansräkningsmetoden. Enligt denna redovisas uppskjutna skatteskulder och uppskjutna skattefordringar på temporära skillnader som uppstår mellan bokförda respektive skattemässiga värden för tillgångar och skulder samt för övriga skattemässiga avdrag eller underskott.



## Anläggningstillgångar

Materielle og immaterielle anleggningstillg ngar redovisas til anskaffingsv rde minskat med ackumulerte avskrivningar og eventuelle nedskrivningar.

Materielle anleggningstillg ngar har delats opp p  betydende komponenter n r komponenterna har v sentliggt ulike nytjandeperioder.

Avskrivningsbart belopp utg rs av anskaffingsv rde minskat med ett ber knet restv rde om dette  r v sentliggt. Avskrivning sker linj rt  ver den forv ntede nytjandeperioden.

F ljende avskrivningstider till mpas:

### Immaterielle anleggningstillg ngar

Balanserte utgifter for forsknings- og utviklingsarbeiden og liknende arbeiden	5 �r
Goodwill	5 �r

### Materielle anleggningstillg ngar

Byggnader	
Byggnadsinvesteringar	25 �r
Lokalinvesteringar	20 �r
Inventarier, verktyg og installasjoner	5-10 �r
Fordon	5-10 �r
IT utrustning	3 �r

## Finansielle instrument

Finansielle instrument redovisas i enlighet med reglene i K3 kapittel 11, vilket inneb r at v rdering sker utifra anskaffingsv rde.

Finansielle instrument som redovisas i balansr kningen inkluderer, kundfordringer og  vrige fordringer, kortfristige plasseringar, leverant rsskulder, l neskulder og derivatinstrument. Instrumenten redovisas i balansr kningen n r bolaget blir part i instrumentets avtalsmessige villkor.

Finansielle tilg ngar tas bort fra balansr kningen n r retten  r h llende kassafl den fra instrumentet har l pt ut eller  verf rt og konsernen har  verf rt i stort sett alle risiker og f rmaner som  r forknippet med  ganderetten. Finansielle skulder tas bort fra balansr kningen n r forpliktelsene har regulerats eller p  annet s tt opph rt.

## Varulager

Varulagret har v rderats til det l gste av dess anskaffingsv rde og dess nettof rs lgningsv rde p  balansdagen. Med nettof rs lgningsv rde avses varomas ber knet f rs lgningspris, minskat med f rs lgningskostnader. Den valde v rderingsmetoden inneb r at eventuell inkurans i varulagret har beaktats utifra en inkuranstrappa som speglar tiden som varan har legat i lager.

## Fordringer, skulder og avs tninger

Om inget annet anges ovan v rderas kortfristige fordringer til det l gste av dess anskaffingsv rde og det belopp varmed de ber knes bli regulerade. L ngfristige fordringer og l ngfristige skulder v rderas etter det f rste v rderingstilf llet til upplupet anskaffingsv rde.  vrige skulder og avs tninger v rderas til de belopp varmed de ber knes bli regulerade.  vrige tilg ngar redovisas til anskaffingsv rde om inget annet anges ovan.

## Likvide medel

Likvide medel for konsernen utg rs av konsernbolagens samlede banktilg dohavanden samt en checkr kningskredit.

## Transaksjoner med n rst ende bolag

Transaksjoner med n rst ende bolag sker til marknadsmessige villkor.



## Not 2 Nettoomsättningens fördelning

Nettoomsättningen fördelar sig på geografiska marknader enligt följande:

	Koncernen 2022	Koncernen 2021	Moderföretaget 2022	Moderföretaget 2021
Sverige	816 917	648 551	2 399	14 639
Norge	1 706 127	927 152	2 493	1 605
Finland	560 518	474 253	2 408	1 094
Övriga marknader	985 795	2 017	2 165	-
	<b>4 069 356</b>	<b>2 051 973</b>	<b>9 465</b>	<b>17 339</b>

## Not 3 Arvode till revisorer

	Koncernen 2022	Koncernen 2021	Moderföretaget 2022	Moderföretaget 2021
Revisionsuppdrag - Ernst & Young	3 268	1 961	585	560
Annan revisionsverksamhet - Ernst & Young	91	-	-	-
Övriga revisionsbyråer	58	211	-	-
Övriga tjänster	21	-	-	-
	<b>3 439</b>	<b>2 172</b>	<b>585</b>	<b>560</b>

## Not 4 Leasingavtal - leastagare

### Operationell leasing

	Koncernen 2022	Koncernen 2021	Moderföretaget 2022	Moderföretaget 2021
Kostnadsförda leasingavgifter avseende operationella leasingavtal	155 158	27 807	-	-
Framtida minimileaseavgifter avseende ej uppsägningsbara operationella leasingavtal:				
Ska betalas inom 1 år	166 347	32 692	-	-
Ska betalas inom 1-5 år	378 971	73 815	-	-
Ska betalas efter mer än 5 år	68 710	12 380	-	-
	<b>614 029</b>	<b>118 887</b>	<b>-</b>	<b>-</b>

Koncernen har ingått avtal om hyra av lagertält på fastigheten Bjästa 57:5, lokalhyror för verksamheten i Finland, Norge och Baltikum, bilhyra samt övriga mindre leasingavtal. Inga leasingavtal föreligger i moderbolaget. Ökningen från jämförelseåret hänförs sig till lokalhyror för de norska bolagen som ej ligger inräknat i not på grund av att uppgifter om lokalhyror inte fanns tillgängliga jämförelseåret.

### Finansiella leasingavtal

Koncernen har ingått avtal om leasing av anläggningstillgångar i form av inventarier för verksamheten i Norge och Baltikum.

Tillgångar från finansiella leasingavtal ingår i balansräkningen enligt nedan med avskrivningstid på 10 år:

	Koncernen 2022	Koncernen 2021	Moderföretaget 2022	Moderföretaget 2021
Fordon och inventarier	32 299	5 338	-	-
Framtida minimileaseavgifter avseende ej uppsägningsbara finansiella leasingavtal:				
Ska betalas inom 1 år	6 404	1 368	-	-
Ska betalas inom 1-5 år	25 895	3 970	-	-
Variabla avgifter som ingår i räkenskapsårets resultat	3 828	1 250	-	-



## Not 5 Anställda och personalkostnader

### Medelantalet anställda

	2022		2021	
	Antal anställda	Varav män	Antal anställda	Varav män
<b>Moderföretaget</b>				
Sverige	4	75%	3	67%
	<b>4</b>	<b>75%</b>	<b>3</b>	<b>67%</b>
<b>Dotterföretag</b>				
Sverige	40	81%	31	77%
Norge	384	97%	376	93%
Finland	35	80%	33	76%
Lettland	162	79%	-	0%
Estland	7	100%	-	0%
Litauen	10	80%	-	0%
	<b>638</b>	<b>90%</b>	<b>440</b>	<b>73%</b>
<b>Koncernen totalt</b>	<b>642</b>	<b>90%</b>	<b>443</b>	<b>91%</b>

### Löner och andra ersättningar

	2022		2021	
	Löner och andra ersättningar	Sociala kostnader (varav pensionskostnader)	Löner och andra ersättningar	Sociala kostnader (varav pensionskostnader)
<b>Moderföretaget</b>				
	10 629	3 270 (496)	3 949	1 642 (398)
<b>Dotterföretag</b>				
	311 031	61 122 (12 355)	246 069	35 860 (7824)
<b>Koncernen totalt</b>	<b>321 660</b>	<b>64 392 (12 851)</b>	<b>250 018</b>	<b>37 502 (8 250)</b>

Löner och andra ersättningar fördelat mellan styrelseledamöter och VD resp. övriga anställda.

	2022		2021	
	Styrelse och VD (varav tantiem o.d.)	Övriga anställda	Styrelse och VD (varav tantiem o.d.)	Övriga anställda
<b>Moderföretaget</b>				
	4 012 (918)	6 617	1 369 (25)	2 555
<b>Dotterföretag</b>				
	10 943 (690)	300 087	7 691 (406)	282 109
<b>Koncernen totalt</b>	<b>14 955</b>	<b>306 705</b>	<b>9 060</b>	<b>284 664</b>

Verkställande direktörens anställningsavtal kan sägas upp av endera parten genom att iaktta en ömsesidig uppsägningstid om 6 månader. Avtal om avgångsvederlag finns och motsvarar 6 månadslöner. För det fall bolaget förklarar att verkställande direktören inte behöver stå till förfogande under uppsägningstiden eller del därav får bolaget från lön och övriga förmåner räkna av inkomster som verkställande direktören under samma tid förvärvat i annan anställning.

### Könsfördelning bland ledande befattningshavare

	Koncernen		Moderföretaget	
	2022-12-31	2021-12-31	2022-12-31	2021-12-31
Andel kvinnor i styrelsen	4%	4%	0%	0%
Andel män i styrelsen	96%	96%	100%	100%
Andel kvinnor bland övriga ledande befattningshavare	16%	16%	25%	33%
Andel män bland övriga ledande befattningshavare	84%	84%	75%	67%

Uppgifterna avser förhållandet på balansdagen.

**Not 6 Inköp och försäljning mellan koncernföretag**

	Moderföretaget	
	2022	2021
Andel av årets totala inköp som skett från andra företag inom koncernen	25%	1%
Andel av årets totala försäljning som skett till andra företag inom koncernen	100%	100%

**Not 7 Övriga räntetäckter och liknande resultatposter**

	Koncernen	Koncernen	Moderföretaget	Moderföretaget
	2022	2021	2022	2021
Räntetäckter	3 375	2 378	1 946	-
Räntetäckter från koncernföretag	-	-	23 852	12 763
Kursdifferenser	3 002	-	2 309	1 255
Övriga finansiella intäkter	824	317	-	-
	<b>7 201</b>	<b>2 695</b>	<b>28 108</b>	<b>14 018</b>

**Not 8 Räntekostnader och liknande resultatposter**

	Koncernen	Koncernen	Moderföretaget	Moderföretaget
	2022	2021	2022	2021
Räntekostnader	-65 376	-35 612	-31 024	-21 144
Kursdifferenser	-	-1 926	-	-
Övriga finansiella kostnader	-9 776	-3	-3 577	-3
	<b>-75 152</b>	<b>-37 541</b>	<b>-34 602</b>	<b>-21 147</b>

**Not 9 Skatt på årets resultat**

	Koncernen	Koncernen	Moderföretaget	Moderföretaget
	2022	2021	2022	2021
Aktuell skatt	-44 849	-41 024	-3 990	-8 219
Uppskjuten skatt	-23	-992	-	-
<b>Summa redovisad skatt</b>	<b>-44 872</b>	<b>-42 016</b>	<b>-3 990</b>	<b>-8 219</b>

**Skillnad mellan skattekostnad och skattekostnad baserad på gällande skattesats**

<b>Redovisat resultat före skatt</b>	5 578	16 481	19 235	44 611
Skatt på redovisat resultat enligt gällande skattesats;	-1 149	-3 395	-3 962	-9 190
<b>Skatteeffekt av:</b>				
Ej avdragsgill avskrivning	-55 939	-40 164	-	-
Övriga ej avdragsgilla kostnader	2 227	-24	-14	-0
Ej skattepliktiga intäkter	5	-	0	-
Schablonränta periodiseringsfond	-44	-53	-13	-12
Uppskjuten skatt obeskattade reserver dotterbolag	2 025	-	-	-
Skatteeffekt hänförlig till utländsk skattesats	8 729	-292	-	-
Övrigt	-724	1 912	-	983
<b>Redovisad skatt</b>	<b>-44 872</b>	<b>-42 016</b>	<b>-3 990</b>	<b>-8 219</b>



## Not 10 Balanserade utgifter utvecklingsarbeten och liknande arbeten

	Koncernen 2022-12-31	Koncernen 2021-12-31	Moderföretaget 2022-12-31	Moderföretaget 2021-12-31
Ingående anskaffningsvärden	15 958	9 274	9 074	9 074
Årets anskaffningar	7 146	9 803	7 146	-
Försäljningar/utrangeringar	-	-3 270	-	-
Omräkningsdifferenser	327	151	-	-
Omklassificeringar	-631	-	-	-
<b>Utgående ackumulerade anskaffningsvärden</b>	<b>22 799</b>	<b>15 958</b>	<b>16 220</b>	<b>9 074</b>
Ingående avskrivningar	-3 846	-2 242	-1 913	-1 913
Försäljningar/utrangeringar	-	825	-	-
Omklassificeringar	437	-	-	-
Omräkningsdifferens	-172	-59	-	-
Årets avskrivningar	-3 156	-2 369	-1 337	-
<b>Utgående ackumulerade avskrivningar</b>	<b>-6 737</b>	<b>-3 845</b>	<b>-3 250</b>	<b>-1 913</b>
<b>Utgående redovisat värde</b>	<b>16 062</b>	<b>12 113</b>	<b>12 969</b>	<b>7 160</b>

## Not 11 Goodwill

	Koncernen 2022-12-31	Koncernen 2021-12-31	Moderföretaget 2022-12-31	Moderföretaget 2021-12-31
Ingående anskaffningsvärden	1 309 222	542 027	-	-
Förvärv	24 275	764 659	-	-
Försäljningar/utrangeringar	-	-794	-	-
Omklassificeringar	246	-	-	-
Omräkningsdifferenser	44 214	3 330	-	-
<b>Utgående ackumulerade anskaffningsvärden</b>	<b>1 377 958</b>	<b>1 309 222</b>	<b>-</b>	<b>-</b>
Ingående avskrivningar	-353 222	-162 651	-	-
Försäljningar/utrangeringar	-743	794	-	-
Omräkningsdifferenser	-13 399	1 194	-	-
Årets avskrivningar	-271 550	-192 559	-	-
<b>Utgående ackumulerade avskrivningar</b>	<b>-638 914</b>	<b>-353 222</b>	<b>-</b>	<b>-</b>
<b>Utgående redovisat värde</b>	<b>739 044</b>	<b>956 000</b>	<b>-</b>	<b>-</b>



## Not 12 Övriga immateriella anläggningstillgångar

	Koncernen 2022-12-31	Koncernen 2021-12-31	Moderföretaget 2022-12-31	Moderföretaget 2021-12-31
Ingående anskaffningsvärden	10 336	-	-	-
Årets anskaffningar	6 055	10 095	-	-
Försäljningar/utrangeringar	-934	-	-	-
Omklassificeringar	1 261	-	-	-
Omräkningsdifferenser	421	241	-	-
<b>Utgående ackumulerade anskaffningsvärden</b>	<b>17 137</b>	<b>10 336</b>	<b>-</b>	<b>-</b>
Ingående avskrivningar	-2 957	-	-	-
Årets anskaffningar	-	-2 253	-	-
Försäljningar/utrangeringar	811	-	-	-
Omklassificeringar	-5 446	-	-	-
Omräkningsdifferenser	-190	-48	-	-
Årets avskrivningar	-1 775	-656	-	-
<b>Utgående ackumulerade avskrivningar</b>	<b>-9 557</b>	<b>-2 957</b>	<b>-</b>	<b>-</b>
<b>Utgående redovisat värde</b>	<b>7 580</b>	<b>7 379</b>	<b>-</b>	<b>-</b>

## Not 13 Byggnader och mark

	Koncernen 2022-12-31	Koncernen 2021-12-31	Moderföretaget 2022-12-31	Moderföretaget 2021-12-31
Ingående anskaffningsvärden	90 150	73 021	-	-
Årets anskaffningar	5 894	31 615	-	-
Försäljningar/utrangeringar	-27 493	-14 652	-	-
Omklassificeringar	4 741	-	-	-
Omräkningsdifferenser	1 260	166	-	-
<b>Utgående ackumulerade anskaffningsvärden</b>	<b>74 553</b>	<b>90 150</b>	<b>-</b>	<b>-</b>
Ingående avskrivningar	-7 196	-3 776	-	-
Försäljningar/utrangeringar	-	34	-	-
Omräkningsdifferenser	-514	-2 506	-	-
Årets avskrivningar	-4 815	-949	-	-
<b>Utgående ackumulerade avskrivningar</b>	<b>-12 525</b>	<b>-7 196</b>	<b>-</b>	<b>-</b>
<b>Utgående redovisat värde</b>	<b>62 028</b>	<b>82 954</b>	<b>-</b>	<b>-</b>

## Not 14 Fordon, och inventarier

	Koncernen 2022-12-31	Koncernen 2021-12-31	Moderföretaget 2022-12-31	Moderföretaget 2021-12-31
Ingående anskaffningsvärden	65 197	6 079	-	-
Årets anskaffningar	78 986	62 380	-	-
Försäljningar/utrangeringar	-24 670	-3 262	-	-
Omklassificeringar	3 593	-	-	-
Omräkningsdifferenser	6 428	-	-	-
<b>Utgående ackumulerade anskaffningsvärden</b>	<b>129 534</b>	<b>65 197</b>	<b>-</b>	<b>-</b>
Ingående avskrivningar	-11 381	-1 877	-	-
Årets anskaffningar	-	-231	-	-
Försäljningar/utrangeringar	15 190	1 640	-	-
Omklassificeringar	-4 164	-	-	-
Omräkningsdifferenser	-2 658	1 392	-	-
Årets avskrivningar	-21 055	-12 304	-	-
<b>Utgående ackumulerade avskrivningar</b>	<b>-24 069</b>	<b>-11 381</b>	<b>-</b>	<b>-</b>
<b>Utgående redovisat värde</b>	<b>105 466</b>	<b>53 816</b>	<b>-</b>	<b>-</b>



## Not 15 Andra långfristiga fordringar

	Koncernen 2022-12-31	Koncernen 2021-12-31	Moderföretaget 2022-12-31	Moderföretaget 2021-12-31
Andelar och värdepapper i andra bolag	6 103	9 668	-	-
Övriga långfristiga fordringar	1 840	-	1 840	-
	<b>7 943</b>	<b>9 668</b>	<b>1 840</b>	<b>-</b>

## Not 16 Andelar i koncernföretag

	Moderföretaget 2022-12-31	Moderföretaget 2021-12-31
Ingående anskaffningsvärden	1 370 469	744 943
Årets anskaffningar	21 811	625 526
Utgående ackumulerade anskaffningsvärden	<b>1 392 280</b>	<b>1 370 469</b>
Utgående redovisat värde	<b>1 392 280</b>	<b>1 370 469</b>

## Not 17 Specifikation av andelar i koncernföretag

Namn	Kapital- andel	Rösträtts- andel	Antal andelar	Bokfört värde
Gummigrossen i Ömsköldsvik AB	100%	100%	1 500	541 179
Bämsten IT AB	100%	100%	500	21 811
RengasDuo OY	100%	100%	2 500	203 764
NTG Holding Norge AS	100%	100%	1 000	408 779
Latakko SIA	100%	100%	2 500	215 533
Latakko UAB	100%	100%	100	433
Latakko OU	100%	100%	1	730
Latakko STC	100%	100%	2 845	50
				<b>1 392 280</b>

	Org.nr.	Säte	Eget kapital	Årets resultat
Gummigrossen i Ömsköldsvik AB	556606-9810	Amäsvall	182 771	35 993
Bämsten IT AB	559130-4877	Ömsköldsvik	2 292	-907
RengasDuo OY	2727714-9	Helsingfors	160 334	65 120
NTG Holding Norge AS	926650424	Oslo	438 535	8 163
Latakko SIA	40003219834	Riga	170 995	56 304
Latakko UAB	302531472	Vilnius	352	115
Latakko OU	11921909	Tallinn	603	116
Latakko STC	40003924155	Riga	-15 488	-9 714



## Not 18 Andelar i interessebolag

	Konsernen 2022-12-31	Konsernen 2021-12-31	Moderforetaket 2022-12-31	Moderforetaket 2021-12-31
Ingående anskaffningsvärden	4 858	-	-	-
Årets anskaffningar	-	4 725	-	-
Årets resultatandel i interessebolag	113	133	-	-
Omräkningsdifferens	9	-	-	-
<b>Utgående ackumulerade anskaffningsvärden</b>	<b>4 980</b>	<b>4 858</b>	<b>-</b>	<b>-</b>

## Not 19 Specifikation av andelar i interessebolag

Indirekt ägda av Nordic Tyre Group AB Namn	Ägd andel	Bokfört värde
Hanebo & Sortvik AS	50%	4 297
R86 Dekksenter AS	50%	683
		<b>4 980</b>

## Not 20 Fordringar hos koncernföretag

	Moderforetaket 2022-12-31	Moderforetaket 2021-12-31
Ingående anskaffningsvärden	968 331	313 871
Tillkommande fordringar	312 327	674 467
Amorteringar, avgående fordringar	-64 522	-19 975
<b>Utgående ackumulerade anskaffningsvärden</b>	<b>1 216 136</b>	<b>968 363</b>
<b>Utgående redovisat värde</b>	<b>1 216 136</b>	<b>968 363</b>

## Not 21 Förutbetalda kostnader och upplupna intäkter

	Konsernen 2022-12-31	Konsernen 2021-12-31	Moderforetaket 2022-12-31	Moderforetaket 2021-12-31
Upplupna intäkter	36 825	13 016	-	-
Förutbetalda hyreskostnader	229	2 940	-	-
Förutbetalda räntekostnader	1 061	-	-	-
Förutbetalda försäkringspremier	450	1 800	101	96
Övriga förutbetalda kostnader	27 217	30 535	834	897
	<b>65 783</b>	<b>48 291</b>	<b>936</b>	<b>993</b>

## Not 22 Kassa och bank

	Konsernen 2022-12-31	Konsernen 2021-12-31	Moderforetaket 2022-12-31	Moderforetaket 2021-12-31
Bankmedel	94 635	218 177	-	-
	<b>94 635</b>	<b>218 177</b>	<b>-</b>	<b>-</b>

Bolaget har en checkräkningskredit om 152 000 tsek till förfogande och har per den 31 december 2022 utnyttjat checkräkningskrediten med 108 975 tsek. Bolaget har efter balansdagen utökat befintligt avtal med 150 000 tkr i mars 2023.



## Not 23 Förändring av eget kapital

<i>Koncernen</i>	<b>Aktiekapital</b>	<b>Balanserat vinst/förlust</b>	<b>Årets resultat</b>	<b>Minoritets- intresse</b>	<b>Totalt</b>
Ingående balans 2021-01-01	50	398 656	-52 252	-	346 454
Överföring resultat föregående år		-52 252	52 252	-	-
<i>Transaktioner med ägare:</i>					-
Erhållet ovillkorat aktieägartillskott	-	460 569	-	-	460 569
Minoritetens andel vid förvärv				4 276	4 276
Omräkningsdifferenser	-	9 337	-	-	9 337
Årets resultat	-	-	-24 667	-869	-25 535
<b>Ingående balans 2022-01-01</b>	<b>50</b>	<b>816 310</b>	<b>-24 667</b>	<b>3 407</b>	<b>795 100</b>
Överföring resultat föregående år		-24 667	24 667		
<i>Transaktioner med ägare:</i>					
Lämnad utdelning	-	-	-	-602	-602
Omräkningsdifferenser	-	46 712	-	106	46 818
Årets resultat	-	-	-40 228	935	-39 293
<b>Utgående balans 2022-12-31</b>	<b>50</b>	<b>838 355</b>	<b>-40 228</b>	<b>3 846</b>	<b>802 023</b>

<i>Moderbolaget</i>	<i>Bundet eget kapital</i>		<i>Fritt eget kapital</i>		<b>Totalt</b>
	<b>Aktiekapital</b>		<b>Balanserat resultat</b>	<b>Årets resultat</b>	
Ingående balans 2021-01-01	50		418 766	33 047	451 863
Överföring resultat föregående år	-		33 047	-33 047	-
<i>Transaktioner med ägare:</i>					
Erhållet aktieägartillskott	-		460 569	-	460 569
Årets resultat	-		-	36 392	36 392
<b>Ingående balans 2022-01-01</b>	<b>50</b>		<b>912 382</b>	<b>36 392</b>	<b>948 823</b>
Överföring resultat föregående år	-		36 392	-36 392	-
Årets resultat	-		-	15 245	15 245
<b>Utgående balans 2022-12-31</b>	<b>50</b>		<b>948 773</b>	<b>15 245</b>	<b>964 068</b>

*Aktiekapitalet består av 230 000 000st A-aktier med kvotvärde 0,00022 kr*

### Förslag till resultatdisposition

Styrelsen föreslår att till förfogande stående vinstmedel

Balanserat resultat	948 773
Årets resultat	15 245
	<b>964 018</b>
disponeras så att	
till aktieägare utdelas	-
i ny räkning överföres	964 018
	<b>964 018</b>



## Not 24 Obeskattade reserver

	Moderföretaget 2022-12-31	Moderföretaget 2021-12-31
Periodiseringsfond, avsatt vid beskattningsår 2021	13 031	13 031
Periodiseringsfond, avsatt vid beskattningsår 2022	6 000	-
	<b>19 031</b>	<b>13 031</b>

## Not 25 Avsättningar

	Koncernen 2022-12-31	Koncernen 2021-12-31	Moderföretaget 2022-12-31	Moderföretaget 2021-12-31
<b>Uppskjuten skattefordran</b>				
Belopp vid årets ingång	5 363	-	-	-
Ändrad netting	6 786	-	-	-
Tillkommande avsättningar under året	1 266	5 363	-	-
Valutakurseffekter	346	-	-	-
	<b>13 761</b>	<b>5 363</b>	<b>-</b>	<b>-</b>
<b>Uppskjuten skatteskuld</b>				
Belopp vid årets ingång	17 271	18 654	-	-
Tillkommande avsättning under året	4 694	-886	-	-
Återlagt under året	-497	-497	-	-
	<b>21 468</b>	<b>17 271</b>	<b>-</b>	<b>-</b>

## Uppskjuten skatteskuld

	31 Dec 2021	Förändringar i RR	Förändringar förvärv	Förändringar EK	31 Dec 2022
Immateriella anläggningstillgångar	357	-143	499	-143	214
Materiella anläggningstillgångar	7 976	-354	8 331	-354	7 622
Obeskattade reserver	8 938	-	-	13 628	13 628
Övrigt	-	-	-	4	4
<b>Uppskjutna skatter</b>	<b>17 271</b>	<b>-497</b>	<b>8 830</b>	<b>13 135</b>	<b>21 468</b>

## Not 26 Skulder till kreditinstitut

	Koncernen 2022-12-31	Koncernen 2021-12-31	Moderföretaget 2022-12-31	Moderföretaget 2020-12-31
Skulder till kreditinstitut	1 381 812	1 224 365	1 381 812	1 206 209
Periodiserade finansieringskostnader	-26 587	-30 991	-13 826	-17 095
Avskrivningar periodiserade finansieringskostnader	6 285	4 403	3 470	3 269
Skulder till koncernföretag	-	-	234 124	-
Skulder avseende finansiella leasingavtal	32 299	-	-	-
Övriga skulder	2 195	-	-	-
	<b>1 396 004</b>	<b>1 197 778</b>	<b>1 605 580</b>	<b>1 192 383</b>

Bolaget har en beviljad checkräkningskredit på 152 000 tkr som per den 31 december 2022 var utnyttjad med belopp 108 975 tkr.

Av skulder till kreditinstitut förfaller 1 381 812 tkr inom ett till fem år efter balansdagen.

Bolaget har under året utökat skulden till kreditinstitut inom ramen av tillgänglig facilitet. Efter balansdagens slut har skulden till kreditinstitut utökats med en checkräkningskredit om 150 000 tsek

## Not 27 Upplupna kostnader och förutbetalda intäkter

	Koncernen 2022-12-31	Koncernen 2021-12-31	Moderföretaget 2022-12-31	Moderföretaget 2021-12-31
Upplupna semesterlöner	27 802	30 858	-	909
Upplupna sociala avgifter	11 285	7 384	3 558	286
Övriga upplupna löner	6 497	4 563	-	-
Förutbetalda intäkter	15 477	4 647	-	-
Upplupna räntekostnader	18 687	11 878	8 886	-
Övriga upplupna skulder	1 932	-	-	-
Övriga upplupna kostnader	28 658	40 979	812	11 325
	<b>110 339</b>	<b>100 309</b>	<b>13 255</b>	<b>12 520</b>



## Not 28 Ställda säkerheter

	Koncernen 2022-12-31	Koncernen 2021-12-31	Moderföretaget 2022-12-31	Moderföretaget 2021-12-31
<b>Säkerheter ställda för egna skulder till kreditinstitut:</b>				
Pantsatta nettotillgångar/aktier	-1 226 389	1 370 469	1 392 280	1 370 469
Pantsatta fordringar i dotterbolag	89 085	90 940	89 085	69 631
	<b>-1 137 304</b>	<b>1 461 409</b>	<b>1 481 365</b>	<b>1 440 099</b>

Ställda säkerheter avser det låneavtal som ingicks med en skandinavisk bank daterat april 2021. Utöver pantsatta aktier och fordringar i moderbolaget ingår även enskilda tillgångar, fastighetsinteckningar och företagsinteckningar i dotterbolagen i säkerhetspaketet. Dessa ingår i beloppet för pantsatta nettotillgångar ovan.

## Not 29 Rörelseförvärv

Under året har följande väsentliga rörelseförvärv skett.

Den 30:e Juni 2022 förvärvade Nordic Tyre Group AB bolaget Bärnsten IT AB.

Bolaget som har säte i Sverige är arkitekten bakom koncernens gemensamma IT- plattform Gummidata och bedriver utvecklings och konsultverksamhet inom IT. Bärnstens bidrag till koncernens nettoomsättning från förvärsdatum till det finansiella årets slut var 3 395 tkr, årets resultat var -907 tkr och totala tillgångar var 4 440 tkr.

## Not 30 Nyckeltalsdefinitioner

Rörelsemarginal

Resultat före avskrivningar och nedskrivningar i procent av nettoomsättningen

Justerat eget kapital

Eget kapital med tillägg för beskattade reserver som reducerats med uppskjuten skatt.

*Avkastning på eget kapital*

Resultat efter finansiella poster justerat för avskrivningar och nedskrivningar i procent av genomsnittligt justerat eget kapital.

*Soliditet*


Justerat eget kapital i procent av balansomslutning




Stockholm  
2023-06-15



Erik Hørsen  
Ordförande



Stian Tuv



Patrick Bergander  
Verkställande direktör




Egil Stenshagen



Mats-Ove Eriksson

Vår revisionsberättelse har lämnats den dag som framgår av vår elektroniska signatur.  
Ernst & Young AB



Johan Holmberg  
Auktoriserad Revisor

2023-06-20



Building a better  
working world

## Revisionsberättelse

Till bolagsstämman i Nordic Tyre Group AB, org.nr 559203-6700

### Rapport om årsredovisningen och koncernredovisningen

#### Uttalanden

Vi har utfört en revision av årsredovisningen och koncernredovisningen för Nordic Tyre Group AB för år 2022.

Enligt vår uppfattning har årsredovisningen och koncernredovisningen upprättats i enlighet med årsredovisningslagen och ger en i alla väsentliga avseenden rättvisande bild av moderbolagets och koncernens finansiella ställning per den 31 december 2022 och av dessas finansiella resultat och kassaflöden för året enligt årsredovisningslagen. Förvaltningsberättelsen är förenlig med årsredovisningens och koncernredovisningens övriga delar.

Vi tillstyrker därför att bolagsstämman fastställer resultaträkningen och balansräkningen för moderbolaget och koncernen.

#### Grund för uttalanden

Vi har utfört revisionen enligt International Standards on Auditing (ISA) och god revisionsssed i Sverige. Vårt ansvar enligt dessa standarder beskrivs närmare i avsnittet *Revisorns ansvar*. Vi är oberoende i förhållande till moderbolaget och koncernen enligt god revisorssed i Sverige och har i övrigt fullgjort vårt yrkesetiska ansvar enligt dessa krav.

Vi anser att de revisionsbevis vi har inhämtat är tillräckliga och ändamålsenliga som grund för våra uttalanden.

#### Styrelsens och verkställande direktörens ansvar

Det är styrelsen och verkställande direktören som har ansvaret för att årsredovisningen och koncernredovisningen upprättas och att de ger en rättvisande bild enligt årsredovisningslagen. Styrelsen och verkställande direktören ansvarar även för den interna kontroll som de bedömer är nödvändig för att upprätta en årsredovisning och koncernredovisning som inte innehåller några väsentliga felaktigheter, vare sig dessa beror på oegentligheter eller misstag.

Vid upprättandet av årsredovisningen och koncernredovisningen ansvarar styrelsen och verkställande direktören för bedömningen av bolagets och koncernens förmåga att fortsätta verksamheten. De upplyser, när så är tillämpligt, om förhållanden som kan påverka förmågan att fortsätta verksamheten och att använda antagandet om fortsatt drift. Antagandet om fortsatt drift tillämpas dock inte om styrelsen och verkställande direktören avser att likvidera bolaget, upphöra med verksamheten eller inte har något realistiskt alternativ till att göra något av detta.

#### Revisorns ansvar

Våra mål är att uppnå en rimlig grad av säkerhet om att årsredovisningen och koncernredovisningen som helhet inte innehåller några väsentliga felaktigheter, vare sig dessa beror på oegentligheter eller misstag, och att lämna en revisionsberättelse som innehåller våra uttalanden. Rimlig säkerhet är en hög grad av säkerhet, men är ingen garanti för att en revision som utförs enligt ISA och god revisionsssed i Sverige alltid kommer att upptäcka en väsentlig felaktighet om en sådan finns. Felaktigheter kan uppstå på grund av oegentligheter eller misstag och anses vara väsentliga om de enskilt eller tillsammans rimligen kan förväntas påverka de ekonomiska beslut som användare fattar med grund i årsredovisningen och koncernredovisningen.

Som del av en revision enligt ISA använder vi professionellt omdöme och har en professionellt skeptisk inställning under hela revisionen. Dessutom:

- identifierar och bedömer vi riskerna för väsentliga felaktigheter i årsredovisningen och koncernredovisningen, vare sig dessa beror på oegentligheter eller misstag, utformar och utför granskningsåtgärder bland annat utifrån dessa risker och inhämtar revisionsbevis som är tillräckliga och ändamålsenliga för att utgöra en grund för våra uttalanden. Risker för att inte upptäcka en väsentlig felaktighet till följd av oegentligheter är högre än för en väsentlig felaktighet som beror på misstag, eftersom oegentligheter kan innefatta agerande i maskopi, förfalskning, avsiktliga utelämnanden, felaktig information eller åsidosättande av intern kontroll.
- skaffar vi oss en förståelse av den del av bolagets interna kontroll som har betydelse för vår revision för att utforma granskningsåtgärder som är lämpliga med hänsyn till omständigheterna, men inte för att uttala oss om effektiviteten i den interna kontrollen.
- utvärderar vi lämpligheten i de redovisningsprinciper som används och rimligheten i styrelsens och verkställande direktörens uppskattningar i redovisningen och tillhörande upplysningar.
- drar vi en slutsats om lämpligheten i att styrelsen och verkställande direktören använder antagandet om fortsatt drift vid upprättandet av årsredovisningen och koncernredovisningen. Vi drar också en slutsats, med grund i de inhämtade revisionsbevisen, om det finns någon väsentlig osäkerhetsfaktor som avser sådana händelser eller förhållanden som kan leda till betydande tvivel om bolagets och koncernens förmåga att fortsätta verksamheten. Om vi drar slutsatsen att det finns en väsentlig osäkerhetsfaktor, måste vi i revisionsberättelsen fästa uppmärksamheten på upplysningarna i årsredovisningen och koncernredovisningen om den väsentliga osäkerhetsfaktorn eller, om sådana upplysningar är otillräckliga, modifiera uttalandet om årsredovisningen och koncernredovisningen. Våra slutsatser baseras på de revisionsbevis som inhämtas fram till datumet för revisionsberättelsen. Dock kan framtida händelser eller förhållanden göra att ett bolag och en koncern inte längre kan fortsätta verksamheten.
- utvärderar vi den övergripande presentationen, strukturen och innehållet i årsredovisningen och koncernredovisningen, däribland upplysningarna, och om årsredovisningen och koncernredovisningen återger de underliggande transaktionerna och händelserna på ett sätt som ger en rättvisande bild.
- inhämtar vi tillräckliga och ändamålsenliga revisionsbevis avseende den finansiella informationen för enheterna eller affärsaktiviteterna inom koncernen för att göra ett uttalande avseende koncernredovisningen. Vi ansvarar för styrning, övervakning och utförande av koncernrevisionen. Vi är ensamt ansvariga för våra uttalanden.

Vi måste informera styrelsen om bland annat revisionens planerade omfattning och inriktning samt tidpunkten för den. Vi måste också informera om betydelsefulla iakttagelser under revisionen, däribland de eventuella betydande brister i den interna kontrollen som vi identifierat.

Penneo dokumentnyckel: JEB0Q-XE30T-HE3YN-EJ6TQ-0V8SZ-QNQCQ



Building a better  
working world

## Rapport om andra krav enligt lagar och andra författningar

### Uttalanden

Utöver vår revision av årsredovisningen och koncernredovisningen har vi även utfört en revision av styrelsens och verkställande direktörens förvaltning av Nordic Tyre Group AB för år 2022 samt av förslaget till dispositioner beträffande bolagets vinst eller förlust.

Vi tillstyrker att bolagsstämman disponerar vinsten enligt förslaget i förvaltningsberättelsen och beviljar styrelsens ledamöter och verkställande direktören ansvarsfrihet för räkenskapsåret.

### Grund för uttalanden

Vi har utfört revisionen enligt god revisionsssed i Sverige. Vårt ansvar enligt denna beskrivs närmare i avsnittet *Revisorns ansvar*. Vi är oberoende i förhållande till moderbolaget och koncernen enligt god revisorssed i Sverige och har i övrigt fullgjort vårt yrkesetiska ansvar enligt dessa krav.

Vi anser att de revisionsbevis vi har inhämtat är tillräckliga och ändamålsenliga som grund för våra uttalanden.

### Styrelsens och verkställande direktörens ansvar

Det är styrelsen som har ansvaret för förslaget till dispositioner beträffande bolagets vinst eller förlust. Vid förslag till utdelning innefattar detta bland annat en bedömning av om utdelningen är försvarlig med hänsyn till de krav som bolagets och koncernens verksamhetsart, omfattning och risker ställer på storleken av moderbolagets och koncernens egna kapital, konsolideringsbehov, likviditet och ställning i övrigt.

Styrelsen ansvarar för bolagets organisation och förvaltningen av bolagets angelägenheter. Detta innefattar bland annat att förlöpande bedöma bolagets och koncernens ekonomiska situation och att tillse att bolagets organisation är utformad så att bokföringen, medelsförvaltningen och bolagets ekonomiska angelägenheter i övrigt kontrolleras på ett betryggande sätt. Verkställande direktören ska sköta den löpande förvaltningen enligt styrelsens riktlinjer och anvisningar och bland annat vidta de åtgärder som är nödvändiga för att bolagets bokföring ska fullgöras i överensstämmelse med lag och för att medelsförvaltningen ska skötas på ett betryggande sätt.

### Revisorns ansvar

Vårt mål beträffande revisionen av förvaltningen, och därmed vårt uttalande om ansvarsfrihet, är att inhämta revisionsbevis för att med en rimlig grad av säkerhet kunna bedöma om någon styrelseledamot eller verkställande direktören i något väsentligt avseende:

- företagit någon åtgärd eller gjort sig skyldig till någon försummelse som kan föranleda ersättningskyldighet mot bolaget, eller
- på något annat sätt handlat i strid med aktiebolagslagen, årsredovisningslagen eller bolagsordningen.

Vårt mål beträffande revisionen av förslaget till dispositioner av bolagets vinst eller förlust, och därmed vårt uttalande om detta, är att med rimlig grad av säkerhet bedöma om förslaget är förenligt med aktiebolagslagen.

Rimlig säkerhet är en hög grad av säkerhet, men ingen garanti för att en revision som utförs enligt god revisionsssed i Sverige alltid kommer att upptäcka åtgärder eller försummelser som kan föranleda ersättningskyldighet mot bolaget, eller att ett förslag till dispositioner av bolagets vinst eller förlust inte är förenligt med aktiebolagslagen.

Som en del av en revision enligt god revisorssed i Sverige använder vi professionellt omdöme och har en professionellt skeptisk inställning under hela revisionen. Granskningen av förvaltningen och förslaget till dispositioner av bolagets vinst eller förlust grundar sig främst på revisionen av räkenskaperna. Vilka tillkommande granskningsåtgärder som utförs baseras på vår professionella bedömning med utgångspunkt i risk och väsentlighet. Det innebär att vi fokuserar granskningen på sådana åtgärder, områden och förhållanden som är väsentliga för verksamheten och där avsteg och överträdelser skulle ha särskild betydelse för bolagets situation. Vi går igenom och prövar fattade beslut, beslutsunderlag, vidtagna åtgärder och andra förhållanden som är relevanta för vårt uttalande om ansvarsfrihet. Som underlag för vårt uttalande om styrelsens förslag till dispositioner beträffande bolagets vinst eller förlust har vi granskat om förslaget är förenligt med aktiebolagslagen.

Stockholm den dag som framgår av vår elektroniska underskrift.

Ernst & Young AB

Johan Holmberg  
Auktoriserad revisor

Penneo dokumentnyckel: JEB0Q-XE30T-HE3YN-EJ6TQ-0V8SZ-QNQCQ



# PENNEO

Signaturerna i detta dokument är juridiskt bindande. Dokumentet är signerat genom Penneo™ för säker digital signering.  
Tecknarnas identitet har lagrats, och visas nedan.

"Med min signatur bekräftar jag innehållet och alla datum i detta dokumentet."

## JOHAN HOLMBERG

Auktoriserad revisor

På uppdrag av: Ernst & Young AB

Serienummer: 19831014xxxx

IP: 78.73.xxx.xxx

2023-06-20 14:57:59 UTC



Penneo dokumenttrycket: JE80Q-XE30T-HE3YN-EJ6TQ-0V8SZ-QNQCCQ

Detta dokument är digitalt signerat genom Penneo.com. Den digitala signeringsdatan i dokumentet är säkrad och validerad genom det datorgenererade hashvärdet hos det originella dokumentet. Dokumentet är låst och tidsstämplat med ett certifikat från en betrodd tredje part. All kryptografisk information är innesluten i denna PDF, för framtida validering om så krävs.

### Hur man verifierar originaliteten hos dokumentet

Detta dokument är skyddat genom ett Adobe CDS certifikat. När du öppnar

dokumentet i Adobe Reader bör du se att dokumentet är certifierat med **Penneo e-signature service** <penneo@penneo.com> Detta garanterar att dokumentets innehåll inte har ändrats.

Du kan verifiera den kryptografiska informationen i dokumentet genom att använda Penneos validator, som finns på <https://penneo.com/validator>