



## ÅRSREGNSKAPET FOR REGNSKAPSÅRET 2020 - GENERELL INFORMASJON

### Enheten

Organisasjonsnummer:	916 584 407
Organisasjonsform:	Aksjeselskap
Foretaksnavn:	SCH HOLDING AS
Forretningsadresse:	Uthusvegen 5 2335 STANGE

### Regnskapsår

Årsregnskapets periode:	01.01.2020 - 31.12.2020
-------------------------	-------------------------

### Konsern

Mørselskap i konsern:	Ja
Konsernregnskap lagt ved:	Ja

### Regnskapsregler

Regler for små foretak benyttet:	Nei
Benyttet ved utarbeidelsen av årsregnskapet til selskapet:	Regnskapslovens alminnelige regler
Benyttet ved utarbeidelsen av årsregnskapet til konsernet:	Regnskapslovens alminnelige regler

### Årsregnskapet fastsatt av kompetent organ

Bekreftet av representant for selskapet:	Lars Espelien
Dato for fastsettelse av årsregnskapet:	24.09.2021

### Grunnlag for avgivelse

År 2020: Årsregnskapet er elektronisk innlevert  
År 2019: Tall er hentet fra elektronisk innlevert årsregnskap fra 2020

*Det er ikke krav til at årsregnskapet m.v. som sendes til Regnskapsregisteret er undertegnet. Kontrollen på at dette er utført ligger hos revisor/enhetens øverste organ. Sikkerheten ivaretas ved at innsender har rolle/rettighet for innsending av årsregnskapet via Altinn, og ved at det bekreftes at årsregnskapet er fastsatt av kompetent organ.*

Brønnøysundregistrene, 21.08.2022



## Resultatregnskap

Beløp i: NOK	Note	2020	2019
<b>RESULTATREGNSKAP</b>			
<b>Inntekter</b>			
Salgsinntekter		5 777 965	8 449 358
<b>Sum inntekter</b>		<b>5 777 965</b>	<b>8 449 358</b>
<b>Kostnader</b>			
Varekostnad		536 298	
Lønnskostnad	1	2 642 462	1 609 722
Avskrivning på varige driftsmidler og immaterielle eiendeler	3	38 300	32 210
Annen driftskostnad		2 275 479	3 090 877
<b>Sum kostnader</b>		<b>5 492 539</b>	<b>4 732 809</b>
<b>Driftsresultat</b>		<b>285 426</b>	<b>3 716 549</b>
<b>Finansinntekter og finanskostnader</b>			
Annen renteinntekt		1 066	73
Annen finansinntekt		270 500	70
<b>Sum finansinntekter</b>		<b>271 566</b>	<b>143</b>
Nedskrivning av finansielle eiendeler			2 599 740
Annen rentekostnad		546 212	126 115
<b>Sum finanskostnader</b>		<b>546 212</b>	<b>2 725 855</b>
<b>Netto finans</b>		<b>-274 646</b>	<b>-2 725 712</b>
<b>Ordinært resultat før skattekostnad</b>		<b>10 780</b>	<b>990 837</b>
Skattekostnad på ordinært resultat	6	62 544	778 630
<b>Ordinært resultat etter skattekostnad</b>		<b>-51 764</b>	<b>212 207</b>
<b>Årsresultat</b>		<b>-51 764</b>	<b>212 207</b>
<b>Overføringer og disponeringer</b>			
Ordinært utbytte			500 000
Tilleggsutbytte		834 000	1 845 000
Udekket tap		-885 765	-2 132 794
<b>Sum overføringer og disponeringer</b>		<b>-51 765</b>	<b>212 206</b>



## Resultatregnskap

<b>Beløp i: NOK</b>	<b>Note</b>	<b>2020</b>	<b>2019</b>
---------------------	-------------	-------------	-------------

---



## Balanse

Beløp i: NOK	Note	2020	2019
<b>BALANSE - EIENDELER</b>			
<b>Anleggsmidler</b>			
<b>Immaterielle eiendeler</b>			
<b>Varige driftsmidler</b>			
Tomter, bygninger og annen fast eiendom	3	4 344 215	3 182 515
<b>Sum varige driftsmidler</b>		<b>4 344 215</b>	<b>3 182 515</b>
<b>Finansielle anleggsmidler</b>			
Investering i datterselskap	4	13 785 040	13 785 040
Lån til foretak i samme konsern		4 790 883	1 203 883
Investeringer i tilknyttet selskap	4	4 050 000	4 050 000
Andre fordringer	5	1 119 743	1 263 434
<b>Sum finansielle anleggsmidler</b>		<b>23 745 666</b>	<b>20 302 357</b>
<b>Sum anleggsmidler</b>		<b>28 089 881</b>	<b>23 484 872</b>
<b>Omløpsmidler</b>			
<b>Varer</b>			
<b>Fordringer</b>			
Kundefordringer	5	2 360 106	2 967 697
Andre fordringer	5	419 132	424 800
<b>Sum fordringer</b>		<b>2 779 238</b>	<b>3 392 497</b>
<b>Bankinnskudd, kontanter og lignende</b>			
Bankinnskudd, kontanter og lignende	8	107 940	189 161
<b>Sum bankinnskudd, kontanter og lignende</b>	8	<b>107 940</b>	<b>189 161</b>
<b>Sum omløpsmidler</b>		<b>2 887 178</b>	<b>3 581 658</b>
<b>SUM EIENDELER</b>		<b>30 977 059</b>	<b>27 066 530</b>

## BALANSE - EGENKAPITAL OG GJELD



## Balanse

Beløp i: NOK	Note	2020	2019
<b>Egenkapital</b>			
<b>Innskutt egenkapital</b>			
Selskapskapital	2,9	1 000 000	1 000 000
Overkurs	9	8 232 974	8 232 974
Annen innskutt egenkapital	9	12 000	12 000
<b>Sum innskutt egenkapital</b>		<b>9 244 974</b>	<b>9 244 974</b>
<b>Opptjent egenkapital</b>			
Annen egenkapital	9	255 078	1 140 843
<b>Sum opptjent egenkapital</b>		<b>255 078</b>	<b>1 140 843</b>
<b>Sum egenkapital</b>		<b>9 500 052</b>	<b>10 385 817</b>
<b>Gjeld</b>			
<b>Langsiktig gjeld</b>			
Utsatt skatt	6	36 694	45 290
<b>Sum avsetninger for forpliktelser</b>		<b>36 694</b>	<b>45 290</b>
<b>Annen langsiktig gjeld</b>			
Gjeld til kredittinstitusjoner		6 418 650	1 190 516
Øvrig langsiktig gjeld	5	8 517 674	10 527 674
<b>Sum annen langsiktig gjeld</b>		<b>14 936 324</b>	<b>11 718 190</b>
<b>Sum langsiktig gjeld</b>		<b>14 973 018</b>	<b>11 763 480</b>
<b>Kortsiktig gjeld</b>			
Gjeld til kredittinstitusjoner		3 984 340	
Leverandørgjeld	5	1 804 853	509 151
Betalbar skatt	6	13 486	80
Skyldige offentlige avgifter		165 160	250 944
Utbytte		200 447	500 000
Annen kortsiktig gjeld		335 703	3 657 058
<b>Sum kortsiktig gjeld</b>		<b>6 503 989</b>	<b>4 917 233</b>
<b>Sum gjeld</b>		<b>21 477 007</b>	<b>16 680 713</b>
<b>SUM EGENKAPITAL OG GJELD</b>		<b>30 977 059</b>	<b>27 066 530</b>



## Konsernets resultatregnskap

Beløp i: NOK	Note	2020	2019
<b>RESULTATREGNSKAP</b>			
<b>Inntekter</b>			
Salgsinntekt	2	200 344 893	173 257 890
Annen driftsinntekt		4 040 535	12 009 212
<b>Sum inntekter</b>		<b>204 385 428</b>	<b>185 267 102</b>
<b>Kostnader</b>			
Endring i beholdning av varer under tilvirkning og ferdig tilvirkede varer		-4 464 085	-417 600
Varekostnad		112 848 054	106 115 415
Lønnskostnad	3	44 137 858	37 574 586
Avskrivning på varige driftsmidler og immaterielle eiendeler	4	2 036 630	1 790 707
Annen driftskostnad		41 593 589	36 400 473
<b>Sum kostnader</b>		<b>196 152 046</b>	<b>181 463 581</b>
<b>Driftsresultat</b>		<b>8 233 382</b>	<b>3 803 521</b>
<b>Finansinntekter og finanskostnader</b>			
Inntekt på investering i datterselskap og tilknyttet selskap		2 569 632	-698 941
Annen renteinntekt		167 773	169 580
Annen finansinntekt		20 500	70
<b>Sum finansinntekter</b>		<b>2 757 905</b>	<b>-529 291</b>
Annen rentekostnad		1 453 844	1 350 618
Annen finanskostnad		65 979	51 822
<b>Sum finanskostnader</b>		<b>1 519 823</b>	<b>1 402 440</b>
<b>Netto finans</b>		<b>1 238 082</b>	<b>-1 931 731</b>
<b>Ordinært resultat før skattekostnad</b>		<b>9 471 464</b>	<b>1 871 790</b>
Skattekostnad på ordinært resultat	7	2 636 089	1 718 462
<b>Ordinært resultat etter skattekostnad</b>		<b>6 835 375</b>	<b>153 328</b>
<b>Årsresultat</b>		<b>6 835 375</b>	<b>153 328</b>
Minoritetsinteresser		329 666	7 429



## Konsernets resultatregnskap

<b>Beløp i: NOK</b>	<b>Note</b>	<b>2020</b>	<b>2019</b>
Årsresultat etter minoritetsinteresser		6 505 709	145 899



### Konsernets balanse

Beløp i: NOK	Note	2020	2019
<b>BALANSE - EIENDELER</b>			
<b>Anleggsmidler</b>			
<b>Immaterielle eiendeler</b>			
Utsatt skattefordel	7	125 414	62 713
<b>Sum immaterielle eiendeler</b>		<b>125 414</b>	<b>62 713</b>
<b>Varige driftsmidler</b>			
Tomter, bygninger og annen fast eiendom		4 344 215	3 182 515
Maskiner og anlegg		7 394 899	7 596 350
Driftsløsøre, inventar, verktøy, kontormaskiner og lignende		1 014 200	869 200
<b>Sum varige driftsmidler</b>	4	<b>12 753 314</b>	<b>11 648 065</b>
<b>Finansielle anleggsmidler</b>			
Investeringer i tilknyttet selskap	9	4 209 416	1 889 785
Andre fordringer		3 409 699	4 969 468
<b>Sum finansielle anleggsmidler</b>		<b>7 619 115</b>	<b>6 859 253</b>
<b>Sum anleggsmidler</b>		<b>20 497 843</b>	<b>18 570 031</b>
<b>Omløpsmidler</b>			
<b>Varer</b>			
Varer		5 239 835	775 750
<b>Sum varer</b>		<b>5 239 835</b>	<b>775 750</b>
<b>Fordringer</b>			
Kundefordringer		16 313 123	13 698 753
Andre fordringer	8	922 837	2 074 122
<b>Sum fordringer</b>	6	<b>17 235 960</b>	<b>15 772 875</b>
<b>Bankinnskudd, kontanter og lignende</b>			
Bankinnskudd, kontanter og lignende	11	24 493 121	5 096 337
<b>Sum bankinnskudd, kontanter og lignende</b>		<b>24 493 121</b>	<b>5 096 337</b>
<b>Sum omløpsmidler</b>		<b>46 968 916</b>	<b>21 644 962</b>
<b>SUM EIENDELER</b>		<b>67 466 759</b>	<b>40 214 993</b>



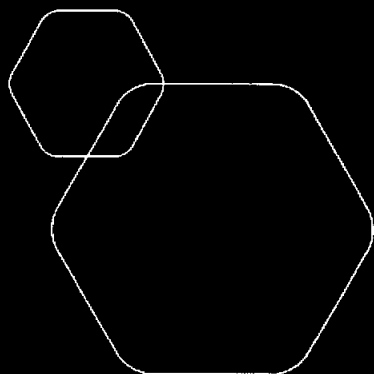
### Konsernets balanse

Beløp i: NOK	Note	2020	2019
<b>BALANSE - EGENKAPITAL OG GJELD</b>			
<b>Egenkapital</b>			
<b>Innskutt egenkapital</b>			
Selskapskapital		1 000 000	1 000 000
Overkurs		8 232 974	8 232 974
Annen innskutt egenkapital		12 000	12 000
<b>Sum innskutt egenkapital</b>	4	<b>9 244 974</b>	<b>9 244 974</b>
<b>Opptjent egenkapital</b>			
Udekket tap		605 522	6 716 032
<b>Sum opptjent egenkapital</b>		<b>-605 522</b>	<b>-6 716 032</b>
Minoritetsinteresser		2 099 590	1 769 924
<b>Sum egenkapital</b>		<b>10 739 042</b>	<b>4 298 866</b>
<b>Gjeld</b>			
<b>Langsiktig gjeld</b>			
<b>Annen langsiktig gjeld</b>			
Gjeld til kredittinstitusjoner	6	9 970 371	5 912 253
<b>Sum annen langsiktig gjeld</b>		<b>9 970 371</b>	<b>5 912 253</b>
<b>Sum langsiktig gjeld</b>		<b>9 970 371</b>	<b>5 912 253</b>
<b>Kortsiktig gjeld</b>			
Gjeld til kredittinstitusjoner		3 984 340	
Leverandørgjeld		22 531 289	24 097 818
Betalbar skatt	7	1 497 136	92 670
Skyldige offentlige avgifter		5 693 665	2 311 394
Utbytte		600 447	656 447
Annen kortsiktig gjeld		12 450 470	2 845 546
<b>Sum kortsiktig gjeld</b>		<b>46 757 347</b>	<b>30 003 875</b>
<b>Sum gjeld</b>		<b>56 727 718</b>	<b>35 916 128</b>



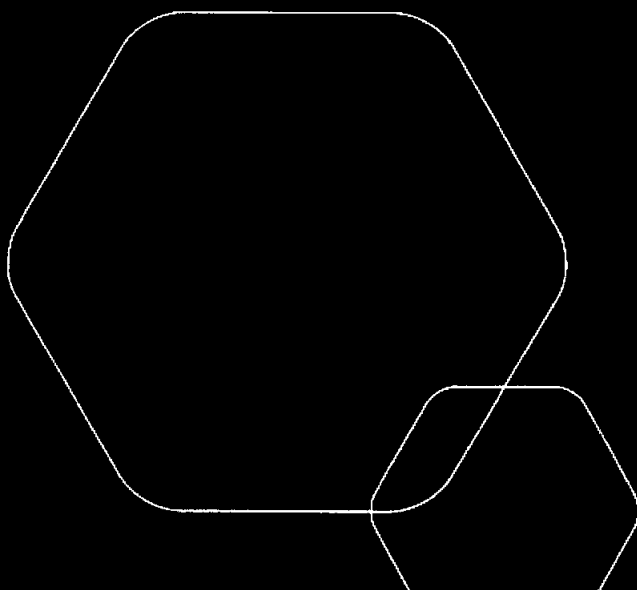
## Konsernets balanse

<b>Beløp i: NOK</b>	<b>Note</b>	<b>2020</b>	<b>2019</b>
<b>SUM EGENKAPITAL OG GJELD</b>		<b>67 466 760</b>	<b>40 214 994</b>



# Årsregnskap 2020 Sch Holding AS

Resultatregnskap  
Balanse  
Noter  
Konsernregnskap  
Noter  
Årsberetning  
Kontantstrømoppstilling



Org.nr.: 916 584 407



## SCH Holding AS

### Kontantstrømpstilling 2020

	SCH Holding AS 2020	Konsern 2020
<b>KONTANTSTRØMMER FRA OPERASJONELLE AKTIVITETER</b>		
Resultat før skattekostnad	10 779	9 471 464
Periodens betalte skatt	-11 527	-92 670
Ordinære avskrivninger	38 300	2 036 630
Endring varelager	0	-4 464 085
Endring kundefordringer	-607 591	-2 614 370
Endring leverandørgjeld	1 295 702	-1 566 529
Poster klassifisert som investerings- og finansieringsaktiviteter		-2 569 632
Endring i andre tidsavgrensingsposter	535 422	-573 442
= Netto kontantstrøm fra operasjonelle aktiviteter	<b>1 261 085</b>	<b>-372 634</b>
<b>KONTANTSTRØMMER FRA INVESTERINGSAKTIVITETER</b>		
Innbetalinger ved salg av varige driftsmidler	0	90 594
Utbetalinger ved kjøp av varige driftsmidler	-1 200 000	-3 161 880
Utbetalinger ved kjøp av aksjer og andeler i andre foretak		
= Netto kontantstrømmer fra investeringsaktiviteter	<b>-1 200 000</b>	<b>-3 071 286</b>
<b>KONTANTSTRØMMER FRA FINANSIERINGSAKTIVITETER</b>		
Innbetalinger ved opptak av ny langsiktig gjeld	5 228 134	4 058 118
Innbetalinger ved opptak av ny kortsiktig gjeld		12 987 195
Utbetalinger ved nedbetaling av langsiktig gjeld	-2 010 000	0
Utbetalinger ved nedbetaling av kortsiktig gjeld	-3 407 139	
Innbetalinger ved reduksjon av andre fordringer		2 711 054
Utbetalinger ved økning av andre fordringer	-3 437 641	
Netto endring i kassekreditt	3 984 340	3 984 340
Utbetalinger av utbytte	-500 000	-900 000
= Netto kontantstrøm fra finansieringsaktiviteter	<b>-142 306</b>	<b>22 840 707</b>
<b>Netto kontantstrøm for perioden</b>	<b>-81 221</b>	<b>19 396 787</b>
+ Beholdning av kontanter o.l. 1.1	189 161	5 096 334
= Beholdning av kontanter o.l. pr. 31.12	<b>107 940</b>	<b>24 493 121</b>



## RESULTATREGNSKAP

### SCH HOLDING AS

DRIFTSINNEKTER OG DRIFTSKOSTNADER	Note	2020	2019
Salgsinntekt		5 777 965	8 449 358
<b>Sum driftsinntekter</b>		<b>5 777 965</b>	<b>8 449 358</b>
Varekostnad		536 298	0
Lønnskostnad	1	2 642 462	1 609 722
Avskrivning av driftsmidler og immaterielle eiendeler	3	38 300	32 210
Annen driftskostnad		2 275 479	3 090 877
<b>Sum driftskostnader</b>		<b>5 492 539</b>	<b>4 732 809</b>
<b>Driftsresultat</b>		<b>285 425</b>	<b>3 716 549</b>
<b>FINANSINNEKTER OG FINANSKOSTNADER</b>			
Annen renteinntekt		1 066	73
Annen finansinntekt		270 500	70
Nedskrivning av andre finansielle anleggsmidler		0	2 599 740
Annen rentekostnad		546 212	126 115
<b>Resultat av finansposter</b>		<b>-274 647</b>	<b>-2 725 713</b>
Ordinært resultat før skattekostnad		10 779	990 836
Skattekostnad på ordinært resultat	6	62 544	778 630
<b>Ordinært resultat</b>		<b>-51 765</b>	<b>212 206</b>
<b>Årsresultat</b>	<b>9</b>	<b>-51 765</b>	<b>212 206</b>
<b>OVERFØRINGER</b>			
Avsatt til utbytte	9	0	500 000
Avsatt tilleggsutbytte	9	834 000	1 845 000
Avsatt til annen egenkapital	9	-885 765	-2 132 794
<b>Sum overføringer</b>		<b>-51 765</b>	<b>212 206</b>



## BALANSE

### SCH HOLDING AS

EIENDELER	Note	2020	2019
<b>ANLEGGSMIDLER</b>			
<b>IMMATERIELLE EIENDELER</b>			
<b>VARIGE DRIFTSMIDLER</b>			
Tomter, bygninger o.a. fast eiendom	3	4 344 215	3 182 515
<b>Sum varige driftsmidler</b>	<b>3, 7</b>	<b>4 344 215</b>	<b>3 182 515</b>
<b>FINANSIELLE ANLEGGSMIDLER</b>			
Investeringer i datterselskap	4	13 785 040	13 785 040
Lån til foretak i samme konsern		4 790 883	1 203 883
Investeringer i tilknyttet selskap	4	4 050 000	4 050 000
Andre langsiktige fordringer	5	1 119 743	1 263 434
<b>Sum finansielle anleggsmidler</b>		<b>23 745 666</b>	<b>20 302 357</b>
<b>Sum anleggsmidler</b>		<b>28 089 881</b>	<b>23 484 872</b>
<b>OMLØPSMIDLER</b>			
<b>FORDRINGER</b>			
Kundefordringer	5	2 360 106	2 967 697
Andre kortsiktige fordringer	5	419 132	424 800
<b>Sum fordringer</b>		<b>2 779 238</b>	<b>3 392 497</b>
<b>INVESTERINGER</b>			
Bankinnskudd, kontanter o.l.	8	107 940	189 161
<b>Sum omløpsmidler</b>		<b>2 887 178</b>	<b>3 581 658</b>
<b>Sum eiendeler</b>		<b>30 977 059</b>	<b>27 066 530</b>

**BALANSE**

## SCH HOLDING AS

EGENKAPITAL OG GJELD	Note	2020	2019
<b>INNSKUTT EGENKAPITAL</b>			
Aksjekapital	2, 9	1 000 000	1 000 000
Overkurs	9	8 232 974	8 232 974
Annen innskutt egenkapital	9	12 000	12 000
<b>Sum innskutt egenkapital</b>		<b>9 244 974</b>	<b>9 244 974</b>
<b>OPPTJENT EGENKAPITAL</b>			
Annen egenkapital	9	255 078	1 140 843
<b>Sum opptjent egenkapital</b>		<b>255 078</b>	<b>1 140 843</b>
<b>Sum egenkapital</b>		<b>9 500 052</b>	<b>10 385 817</b>
<b>GJELD</b>			
<b>AVSETNING FOR FORPLIKTELSER</b>			
Utsatt skatt	6	36 694	45 290
<b>ANNEN LANGSIKTIG GJELD</b>			
Gjeld til kredittinstitusjoner		6 418 650	1 190 516
Øvrig langsiktig gjeld	5	8 517 674	10 527 674
<b>Sum annen langsiktig gjeld</b>		<b>14 936 324</b>	<b>11 718 190</b>
<b>KORTSIKTIG GJELD</b>			
Gjeld til kredittinstitusjoner		3 984 340	0
Leverandørgjeld	5	1 804 853	509 151
Betalbar skatt	6	13 486	80
Skyldig offentlige avgifter		165 160	250 944
Utbytte		200 447	500 000
Annen kortsiktig gjeld	5	335 703	3 657 058
<b>Sum kortsiktig gjeld</b>		<b>6 503 990</b>	<b>4 917 234</b>
<b>Sum gjeld</b>		<b>21 477 007</b>	<b>16 680 713</b>
<b>Sum egenkapital og gjeld</b>		<b>30 977 059</b>	<b>27 066 530</b>

Stange, 30.08.2021  
Styret i Sch Holding AS

  
WOLLEBÆK EIRIK  
styreleder/daglig leder



## SCH HOLDING AS

### NOTER TIL REGNSKAPET 2020

#### Regnskapsprinsipper

Årsregnskapet er utarbeidet i samsvar med regnskapsloven av 1998 og god regnskapsskikk for små foretak i Norge.

#### Inntekter

Inntekt regnskapsføres når den er opptjent, altså når krav på vederlag oppstår. Dette skjer når tjenesten ytes, i takt med at arbeidet utføres. Inntektene regnskapsføres med verdien av vederlaget på transaksjonstidspunktet.

#### Skatter

Skattekostnaden sammenstilles med regnskapsmessig resultat før skatt. Skatt knyttet til egenkapitaltransaksjoner, for eksempel konsernbidrag, føres mot egenkapitalen.

Skattekostnaden består av betalbar skatt (skatt på årets direkte skattepliktige inntekt) og endring i netto utsatt skatt. Skattekostnaden fordeles på ordinært resultat og virkning av prinsippendring og korrigering av feil i henhold til skattegrunnlaget. Utsatt skatt og utsatt skattefordel er presentert netto i balansen.

#### Hovedregel for vurdering og klassifisering av eiendeler og gjeld

Anleggsmidler vurderes til anskaffelseskost, men nedskrives til gjenvinnbart beløp dersom dette er lavere enn bokført verdi, og verdifallet forventes ikke å være forbigående. Anleggsmidler med begrenset økonomisk levetid avskrives planmessig.

#### Anleggskontrakter

Anleggskontrakter vurderes etter løpende avregnings metode. Fullføringsgraden beregnes som påløpte kostnader i prosent av estimert total kostnad. For prosjekter som forventes å gi tap, gjøres det avsetning for nettokostnaden ved gjenværende kontraktsfestet produksjon.

#### Aksjer og andeler i tilknyttet selskap og datterselskap

Investeringer i datterselskaper vurderes etter kostmetoden. Investeringene blir nedskrevet til virkelig verdi dersom verdifallet ikke er forbigående og det må anses nødvendig etter god regnskapsskikk. Mottatt utbytte og konsernbidrag fra datterselskapene er inntektsført som annen finansinntekt. Tilsvarende gjelder for investeringer i tilknyttede selskaper

#### Andre aksjer og andeler klassifisert som anleggsmidler

Aksjer og investeringer i ansvarlige selskaper og kommandittselskaper hvor selskapet ikke har betydelig innflytelse, er vurdert etter kostmetoden. Investeringene nedskrives til virkelig verdi ved verdifall som forventes ikke å være forbigående. Mottatt utbytte fra selskapene inntektsføres som annen finansinntekt.

#### Fordringer

Kundefordringer og andre fordringer er oppført til pålydende etter fradrag for avsetning til forventet tap. Avsetning til tap gjøres på grunnlag av en individuell vurdering av de enkelte fordringer.



## SCH HOLDING AS

### NOTER TIL REGNSKAPET 2020

#### Note 1 Lønnskostnader og ytelser, godtgjørelser til daglig leder, styret og revisor

Lønnskostnader	2020	2019
Lønninger	2 244 529	1 404 227
Arbeidsgiveravgift	333 175	205 052
Pensjonskostnader	59 388	0
Andre ytelser	5 370	443
<b>Sum</b>	<b>2 642 462</b>	<b>1 609 722</b>

Selskapet har i 2020 sysselsatt 3 årsverk.

#### PENSJONSFORPLIKTELSER

Selskapet er pliktig til å ha tjenstepensjonsordning etter lov om obligatorisk tjenstepensjon. Selskapets pensjonsordninger tilfredsstiller kravene i denne lov.

Ytelser til ledende personer	Daglig leder	Styret
Lønn	0	0
<b>Sum</b>	<b>0</b>	<b>0</b>

Daglig leder er ansatt i datterselskap, og har ikke utbetalt lønn i SCH Holding AS

Honorar til revisor eks. mva utgjør:	2020	2019
Lovpålagt revisjon	31 705	45 913
Andre tjenester	19 600	49 000
<b>Sum</b>	<b>51 305</b>	<b>94 913</b>

#### Note 2 Aksjonærer

##### AKSJEKAPITALEN I SCH HOLDING AS PR. 31.12 BESTÅR AV:

	Antall	Pålydende	Bokført
Ordinære aksjer	100 000	10,0	1 000 000
<b>Sum</b>	<b>100 000</b>		<b>1 000 000</b>

##### EIERSTRUKTUR

De største aksjonærene i % pr. 31.12 var:

	Ordinære	Eierandel	Stemmeandel
WOLLEBÆK ERIK	90 000	90,0	90,0
ENGER JOHNNY	10 000	10,0	10,0
<b>Totalt antall aksjer</b>	<b>100 000</b>	<b>100,0</b>	<b>100,0</b>

##### AKSJER OG OPSJONER EIET AV MEDLEMMER I STYRET OG DAGLIG LEDER:

Navn	Verv	Ordinære
WOLLEBÆK ERIK	styreleder/daglig leder	90 000
<b>Totalt antall aksjer</b>		<b>90 000</b>



**SCH HOLDING AS**

**NOTER TIL REGNSKAPET 2020**

**Note 3 Anleggsmidler**

	Bygninger og tomter	Driftsløsøre, inventar ol.	Sum
Anskaffelseskost pr. 01.01.20	3 226 950	72 000	3 298 950
+ Tilgang kjøpte driftsmidler	1 200 000		1 200 000
= <b>Anskaffelseskost 31.12.20</b>	<b>4 426 950</b>	<b>72 000</b>	<b>4 498 950</b>
Akkumulerte avskrivninger 31.12.20	121 135	33 600	154 735
= <b>Bokført verdi 31.12.20</b>	<b>4 305 815</b>	<b>38 400</b>	<b>4 344 215</b>
Årets ordinære avskrivninger	31 100	7 200	38 300
Økonomisk levetid	40 år	10 år	

**Note 4 Datterselskap, tilknyttet selskap m.v.**

Firma	Forretnings- kontor	Eierandel	Stemme- andel
Stange Asfalt AS	Stange	80%	80%
Stange Pukk AS	Stange	100%	100%
ERTHO AS	Stange	50%	50%
Asfaltfabrikken AS	Stange	50%	50%

Firma	Kostpris	Egenkapital i følge siste årsregnskap	Årsresultat i følge siste årsregnskap
Stange Asfalt AS	8 385 040	9 826 227	1 531 870
Stange Pukk AS	5 400 000	1 841 999	796 880
ERTHO AS	50 000	814 097	656 076
Asfaltfabrikken AS	4 000 000	7 104 735	4 483 188

**Note 5 Mellomværende med selskap i samme konsern mv.**

	Kundefordringer		Andre fordringer	
	2020	2019	2020	2019
Stange Asfalt AS	135 313	189 063	0	0
Stange Pukk AS	1 884 136	2 576 989	4 790 883	2 968 989
Stange Asfalt Oslo AS	0	81 277		535 000
ERTHO AS	15 939	1 563	250 000	349 800
Asfaltfabrikken AS	69 402	35 964	0	0
Stange Asfalt Gudbrandsdalen AS	191 564	56 277	0	0
<b>Sum</b>	<b>2 296 354</b>	<b>2 941 133</b>	<b>5 040 883</b>	<b>3 853 789</b>

SCH HOLDING AS

SIDE 7

**SCH HOLDING AS****NOTER TIL REGNSKAPET 2020**

	Leverandørgjeld		Annen langsiktig gjeld	
	2020	2019	2020	2019
Stange Asfalt AS	32 750	24 184	8 517 674	10 527 674
Stange Pukk AS	1 509 450	0	0	0
Stange Asfalt Oslo AS	0	0	0	0
ERTHO AS	2 750	68 123	80 200	0
<b>Sum</b>	<b>1 544 950</b>	<b>92 307</b>	<b>8 597 874</b>	<b>10 527 674</b>

**Note 6 Skatt**

<b>Årets skattekostnad</b>	<b>2020</b>	<b>2019</b>
Resultatført skatt på ordinært resultat:		
Betalbar skatt	71 140	733 340
Endring i utsatt skatt	-8 596	45 290
<b>Skattekostnad ordinært resultat</b>	<b>62 544</b>	<b>778 630</b>
Skattepliktig inntekt:		
Ordinært resultat før skatt	10 779	990 836
Permanente forskjeller	11 447	2 599 740
Endring i midlertidige forskjeller	39 073	41 381
Avgitt konsernbidrag	0	-3 333 000
Anvendelse av fremførbart underskudd	0	-38 432
<b>Skattepliktig inntekt</b>	<b>61 299</b>	<b>260 525</b>
Betalbar skatt i balansen:		
Betalbar skatt på årets resultat	13 486	733 340
Betalbar skatt på avgitt konsernbidrag	0	-733 260
<b>Sum betalbar skatt i balansen</b>	<b>13 486</b>	<b>80</b>

Skatteeffekten av midlertidige forskjeller som har gitt opphav til utsatt skatt og utsatte skattefordeler, spesifisert på typer av midlertidige forskjeller

	<b>2020</b>	<b>2019</b>	<b>Endring</b>
Varige driftsmidler	166 792	205 865	39 073
<b>Sum</b>	<b>166 792</b>	<b>205 865</b>	<b>39 073</b>
<b>Grunnlag for utsatt skatt</b>	<b>166 792</b>	<b>205 865</b>	<b>39 073</b>
<b>Utsatt skatt (22 %)</b>	<b>36 694</b>	<b>45 290</b>	<b>8 596</b>



## SCH HOLDING AS

### NOTER TIL REGNSKAPET 2020

#### Note 7 Pantstillelser og garantier

	31.12.2020	31.12.2019
<b>Pantsikret gjeld, pantstillelser og garantier</b>		
Langsiktig gjeld til kredittinstitusjoner	6 418 650	1 190 516
<b>Sum</b>	<b>6 418 650</b>	<b>1 190 516</b>
<b>Regnskapsført verdi av pantsikrede eiendeler</b>		
Faste eiendommer	4 344 215	3 182 515
<b>Sum</b>	<b>4 344 215</b>	<b>3 182 515</b>

#### Note 8 Bankinnskudd

Innestående midler på skattetrekkskonto (bundne midler) er på kr. 107 940.

#### Note 9 Egenkapital

	Aksjekapital	Overkurs	Annen innskutt egenkapital	Annen egenkapital	Sum egenkapital
Pr. 31.12.2019	1 000 000	8 232 974	12 000	1 140 843	10 385 817
Endringer ført mot EK				0	0
<b>Pr 01.01.2020</b>	<b>1 000 000</b>	<b>8 232 974</b>	<b>12 000</b>	<b>1 140 843</b>	<b>10 385 817</b>
Årets resultat				-51 765	-51 765
Utbytte				0	0
Tilleggsutbytte				-834 000	-834 000
				0	0
<b>Pr 31.12.2020</b>	<b>1 000 000</b>	<b>8 232 974</b>	<b>12 000</b>	<b>255 078</b>	<b>9 500 052</b>

#### Note 10 Hendelser etter balansedagen

SARS-Covid -19 påvirker regnskapsåret 2021. Styret har ikke enda tallfestede effekter av viruset på omsetning og resultater, men anslår at det ikke vil ha en nevneverdig negativ effekt. Selskapet har ikke blitt vesentlig påvirket av dette i 2020. Styret følger med i markedet, og vil ved behov implementere tiltak for å redusere effekten på selskapet, herunder reduserte åpningstider og permitteringer av ansatte.



# SCH Holding AS

## ÅRSBERETNING 2020

### Virksomhetens art og hvor den drives

SCH Holding AS er et holdingselskap for Stange Asfalt selskapene og Stange Pukk på Stange i Innlandet. Konsernet er entreprenørvirksomhet innen vei og veivedlikehold, samt produksjon av pukk og grus.

Konsernet utfører alt innen små og store asfaltoppdrag, asfaltfresing og veivedlikehold, samt uttak og salg av pukk og grusmasser i Innlandet.

### Rettsvisende oversikt over utvikling og resultat

Konsernet har hatt en økning i ordinær omsetning på 13,5 %. Driftsresultat før finans og skatt er på kr 8 233 382 mot kr 3 803 521 i 2019, som utgjør en økning på 53% sammenlignet mot 2019.

Konsernet har en egenkapitalandel på 15,9 % i 2020 mot 10,6 % i 2019. Morselskapet har en egenkapitalandel på 30,6 % i 2020 mot 38,3 % i 2019.

Utviklingen i omsetning, resultatgrad og egenkapitalandel er som forventet.

Styret mener at årsregnskapet gir et rettsvisende bilde av selskapets eiendeler og gjeld, finansielle stilling og resultat.

### Sentrale risikoer og usikkerhetsfaktorer

Konsernets rammevilkår er avhengige av utvikling i markedet det opereres i. Dette avhenger blant annet av myndigheters bevilgninger til veivedlikehold samt etterspørsel generelt i bransjen. Det er ingen forhold som har påvirket regnskapet for 2020 som knytter seg til sentrale risikoer og usikkerhetsfaktorer.

### Finansiell risiko

*Kredittrisiko:* Konsernets totale kredittrisiko er i 2020 16,3 MNOK mot 13,6 MNOK i 2019. Ved utgangen av 2020 er det ikke registrert vesentlig tap på konsernets fordringer, og det er av styrets oppfatning at kredittrisikoen er akseptabel ut fra virksomhetens art og omfang. Morselskapets kredittrisiko består i hovedsak av konsernfordringer som anes å ha minimal risiko.

*Markedsrisiko:* Konsernets markedsrisiko er knyttet opp mot råvareprisene på olje, da vesentlig del av innsatsfaktoren i produksjonen er knyttet opp mot råvareprisene. Risikoen er likevel vurdert å være på et forsvarlig nivå da konsernets priser sine produkter med forbehold i råvareprisene til sine kunder. For den øvrige virksomheten som gjelder salg av pukk og grus styres dette av lokale forhold i markedene. Det er ingen indikasjoner på at det er vesentlig endring i markedsrisikoen for dette virksomhetsområdet i 2020.

*Likviditetsrisiko:* Kontantstrømmene i selskapet og konsernet har en positiv utvikling. Finansielle forpliktelser ligger i leie av maskiner og utstyr, Selskapet har ekstern finansiering på maskiner og utstyr. Konsernet har factoringavtale for utestående fordringer for de fleste selskapene. Styret er av den oppfatning at likviditetsrisikoen er akseptabel ut fra selskapets virksomhet og omfang gjennom de ordringer nevnt ovenfor.

### Forsknings- og utviklingsaktiviteter

Hverken morselskapet eller konsernet har forsknings- og utviklingsaktiviteter

### Fortsatt drift

Årsregnskapet og konsernregnskapet for 2020 er satt opp under forutsetning av fortsatt drift. Det bekreftes herved at forutsetningen for fortsatt drift er til stede.

Konsernet har et udekket tap på til sammen 605 522 ekskl minoriteter som i hovedsak skyldes tap i datterselskaper. Det vesentligste av dette tapet er tjent inn gjennom ordinær drift i 2020. Styret i disse selskapene har gjennomført tiltak i løpet av regnskapsåret, samt fått tilført egenkapital fra



# SCH Holding AS

morselskapet.. Det bekreftes at forutsetningen om fortsatt drift er lagt til grunn for samtlige datterselskaper.

## Arbeidsmiljø

Sykefraværet i konsernet var på totalt ca 750 dager i 2020, noe som utgjorde 0,1 % av total arbeidstid. Styret anser dette som tilfredsstillende.

Det har ikke forekommet eller blitt rapportert alvorlige arbeidsuhell eller ulykker i løpet av året, som har resultert i store materielle skader eller personskader. Arbeidsmiljøet betraktes som godt, og det iverksettes løpende tiltak for forbedringer.

## Likestilling

Konsernet har pr utgangen av året 76 ansatte, av disse er 4 kvinner.

Konsernet arbeider aktivt, målrettet og planmessig for likestilling innenfor virksomheten. Ved rekruttering, både internt og eksternt prioriteres personlige kvalifikasjoner fremfor kjønn. Det underrepresenterte kjønn vil i større grad bli oppfordret til å søke. På denne måten vil konsernet forsøke å øke kvinneandelen i de stillingskategorier hvor denne er særskilt lav.

## Tiltak for å hindre diskriminering mv.

Bedriften arbeider aktivt for å fremme likestilling, sikre like muligheter og rettigheter og hindre diskriminering på grunn av etnisitet, nasjonal opprinnelse, avstamning, hudfarge, språk, religion og livssyn.

## Ytre miljø

Konsernets asfaltvirksomhet er ikke regulert av konsesjoner eller pålegg. Uttak av pukk og grus krever konsesjon, noe som er ivarettatt i konsernet. Konsernet har innarbeidede rutiner for bla håndtering av avfall. Det har iverksatt en prosess for å kunne bli sertifisert etter ISO 14001 for enkelte av selskapene i konsernet.

## Redegjørelse for årsregnskapet og resultatdisponering

Etter styrets oppfatning gir fremlagt resultatregnskap og balanse med noter uttrykk for konsernets resultat for 2020 og økonomiske stilling ved årsskiftet.

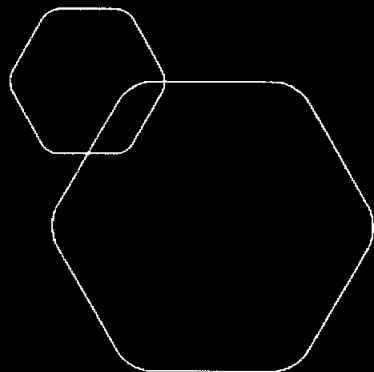
Det er ikke inntrådt forhold etter regnskapsårets slutt som er av betydning for bedømmelsen av regnskapet.

Resultatet i konsernet er disponert på følgende måte:

Årets resultat etter skatt:	kr 6 835 375
Utbytte	kr 1 234 000
Overført fra annen egenkapital	kr 5 601 375

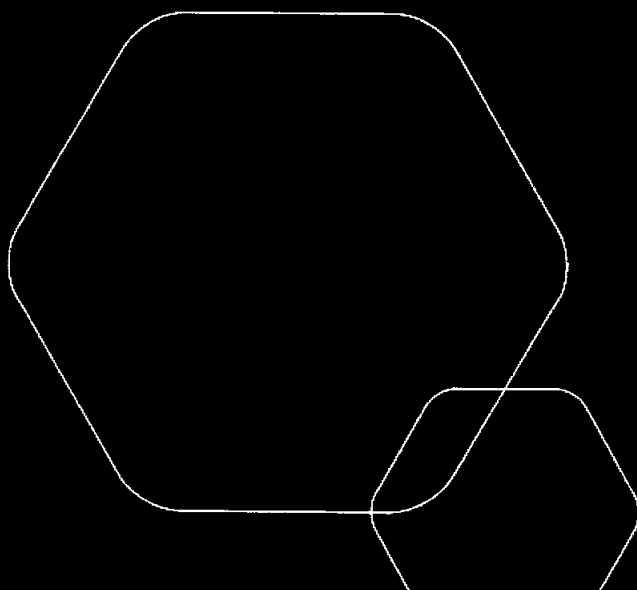
Stange, 30. August 2021

  
Erik Wollebæk  
styrets leder



# Årsregnskap 2020 Sch Holding AS

Resultatregnskap  
Balanse  
Noter  
Konsernregnskap  
Noter  
Årsberetning  
Kontantstrømoppstilling



Org.nr.: 916 584 407



## SCH Holding AS

Kontantstrømpoppstilling 2020

	SCH Holding AS 2020	Konsern 2020
<b>KONTANTSTRØMMER FRA OPERASJONELLE AKTIVITETER</b>		
Resultat før skattekostnad	10 779	9 471 464
Periodens betalte skatt	-11 527	-92 670
Ordinære avskrivninger	38 300	2 036 630
Endring varelager	0	-4 464 085
Endring kundefordringer	-607 591	-2 614 370
Endring leverandørgjeld	1 295 702	-1 566 529
Poster klassifisert som investerings- og finansieringsaktiviteter		-2 569 632
Endring i andre tidsavgrensningsposter	535 422	-573 442
= Netto kontantstrøm fra operasjonelle aktiviteter	<b>1 261 085</b>	<b>-372 634</b>
<b>KONTANTSTRØMMER FRA INVESTERINGSAKTIVITETER</b>		
Innbetalinger ved salg av varige driftsmidler	0	90 594
Utbetalinger ved kjøp av varige driftsmidler	-1 200 000	-3 161 880
Utbetalinger ved kjøp av aksjer og andeler i andre foretak		
= Netto kontantstrømmer fra investeringsaktiviteter	<b>-1 200 000</b>	<b>-3 071 286</b>
<b>KONTANTSTRØMMER FRA FINANSIERINGSAKTIVITETER</b>		
Innbetalinger ved opptak av ny langsiktig gjeld	5 228 134	4 058 118
Innbetalinger ved opptak av ny kortsiktig gjeld		12 987 195
Utbetalinger ved nedbetaling av langsiktig gjeld	-2 010 000	0
Utbetalinger ved nedbetaling av kortsiktig gjeld	-3 407 139	
Innbetalinger ved reduksjon av andre fordringer		2 711 054
Utbetalinger ved økning av andre fordringer	-3 437 641	
Netto endring i kassekreditt	3 984 340	3 984 340
Utbetalinger av utbytte	-500 000	-900 000
= Netto kontantstrøm fra finansieringsaktiviteter	<b>-142 306</b>	<b>22 840 707</b>
<b>Netto kontantstrøm for perioden</b>	<b>-81 221</b>	<b>19 396 787</b>
+ Beholdning av kontanter o.l. 1.1	189 161	5 096 334
= Beholdning av kontanter o.l. pr. 31.12	<b>107 940</b>	<b>24 493 121</b>



## SCH HOLDING AS - KONSERN

### KONSERNREGNSKAP 2020

	Note	2020	2019
<b>DRIFTSINTEKTER OG KOSTNADER</b>			
Salgsinntekt	2	200 344 893	173 257 890
Annen driftsinntekt		4 040 535	12 009 212
Sum driftsinntekter		204 385 428	185 267 102
Varekostnad		112 848 054	106 115 415
Beholdningsendring tilvirkede varer		-4 464 085	-417 600
Lønnskostnad	3	44 137 858	37 574 586
Avskrivning varige driftsmidler	4	2 036 630	1 790 707
Annen driftskostnad		41 593 589	36 400 473
Sum driftskostnader		196 152 046	181 463 582
<b>DRIFTSRESULTAT</b>		<b>8 233 382</b>	<b>3 803 521</b>
Finansinntekt og finanskostnad			
Annen renteinntekt		167 773	169 580
Annen finansinntekt		20 500	70
Annen rentekostnad		1 453 844	1 350 618
Annen finanskostnad		65 979	51 822
Resultat tilknyttede selskap	9	2 569 632	-698 941
<b>Resultat av finansposter</b>		<b>1 238 082</b>	<b>-1 931 731</b>
<b>ORDINÆRT RESULTAT FØR SKATTEKOSTNAD</b>		<b>9 471 464</b>	<b>1 871 790</b>
Skattekostnad på ordinært resultat	7	2 636 089	1 718 462
<b>ORDINÆRT RESULTAT</b>		<b>6 835 375</b>	<b>153 328</b>
<b>ÅRSRESULTAT</b>	<b>8</b>	<b>6 835 375</b>	<b>153 328</b>
<b>MINORITETENS ANDEL</b>	<b>8</b>	<b>329 666</b>	<b>7 429</b>



## SCH HOLDING AS - KONSERN

### KONSERNREGNSKAP 2020

<b>BALANSE</b>		<b>31.12.2020</b>	<b>31.12.2019</b>
<b>EIENDELER</b>			
Utsatt skattefordel	7	125 414	62 713
Sum immatrielle eiendeler		125 414	62 713
Varige driftsmidler			
Tomter og bygninger		4 344 215	3 182 515
Maskiner og anlegg		7 394 899	7 596 350
Driftsløsøre, inventar, utstyr o.l.		1 014 200	869 200
Sum varige driftsmidler	4	12 753 314	11 648 065
Finansielle anleggsmidler			
Investeringer i tilknyttet selskap	9	4 209 416	1 889 785
Lån til tilknyttet selskap		0	0
Andre langsiktige fordringer		3 409 699	4 969 468
Sum finansielle anleggsmidler		7 619 115	6 859 253
<b>SUM ANLEGGSMIDLER</b>		<b>20 497 843</b>	<b>18 570 031</b>
<b>OMLØPSMIDLER</b>			
Varer		5 239 835	775 750
Fordringer			
Kundefordringer		16 313 123	13 698 753
Andre fordringer	8	922 837	2 074 122
Sum fordringer	6	17 235 960	15 772 875
Betalingsmidler			
Bankinnskudd og kontanter	11	24 493 121	5 096 337
<b>SUM OMLØPSMIDLER</b>		<b>46 968 916</b>	<b>21 644 962</b>
<b>SUM EIENDELER</b>		<b>67 466 759</b>	<b>40 214 993</b>



## SCH HOLDING AS - KONSERN

KONSERNREGNSKAP 2020

BALANSE		31.12.2020	31.12.2019
<b>EGENKAPITAL OG GJELD</b>			
<b>EGENKAPITAL</b>			
Innskutt egenkapital			
Aksjekapital		1 000 000	1 000 000
Overkurs		8 232 974	8 232 974
Annen innskutt EK		12 000	12 000
Sum innskutt egenkapital	4	9 244 974	9 244 974
Opptjent egenkapital			
Annen egenkapital		0	0
Udekket tap		-605 522	-6 716 032
Sum opptjent egenkapital		-605 522	-6 716 032
Minoritetsinteresser		2 099 590	1 769 924
<b>SUM EGENKAPITAL</b>	<b>3</b>	<b>10 739 042</b>	<b>4 298 866</b>
<b>GJELD</b>			
Avsetning for forpliktelser			
Utsatt skatt		0	0
Sum avsetning for forpliktelser		0	0
Annen langsiktig gjeld			
Ansvarlig Lån		0	
Gjeld til kredittinstitusjoner	6	9 970 371	5 912 253
Sum annen langsiktig gjeld		9 970 371	5 912 253
Kortsiktig gjeld			
Gjeld til kredittinstitusjoner		3 984 340	0
Leverandørgjeld		22 531 289	24 097 818
Betalbar skatt	7	1 497 136	92 670
Utbytte		600 447	656 447
Skyldige offentlige avgifter		5 693 665	2 311 394
Annen kortsiktig gjeld		12 450 470	2 845 546
Sum kortsiktig gjeld		46 757 347	30 003 875
<b>SUM GJELD</b>		<b>56 727 718</b>	<b>35 916 128</b>
<b>SUM EGENKAPITAL OG GJELD</b>		<b>67 466 759</b>	<b>40 214 993</b>

Stange, 30.08.2021  
Styret i Sch Holding AS

Erik Wollbæk  
Styreleder/daglig leder



## SCH HOLDING AS - KONSERN

### NOTER TIL REGNSKAPET 2020

Konsernregnskapet omfatter morselskapet SCH Holding AS og følgende datterselskaper:  
Konsernet ble etablert i 2016 ved stiftelse av SCH Holding AS.

Datterselskap	Ansk. tidspunkt	Forretnings- kontor	Aksje- kapital	Eier- andel
Stange Asphalt AS	2016	Stange	2 030 000	80 %
Stange Pukk AS	2016	Stange	100 000	100 %
Stange Asphalt Oslo AS	2017	Stange	1 000 000	100 %
Stange Asphalt Gudbrandsdalen AS	2019	Stange	100 000	80 %

Stemmeandel er lik eierandel dersom ikke annet er oppgitt.

#### KONSOLIDERING OG KONSOLIDERINGSPRINSIPPER

Datterselskapene er konsolidert i henhold til oppkjøpsmetoden. Morselskapets kostpris for aksjer i datterselskaper er eliminert mot datterselskapets egenkapital på kjøps-/ stiftelsestidspunktet. Eventuelle merverdier aktiveres og avskrives.

Interne fordringer og gjeld, interne transaksjoner mellom selskapene og intern fortjenste er eliminert.

#### NOTE 1 – REGNSKAPSPRINSIPPER

Årsregnskapet er satt opp i samsvar med regnskapslovens bestemmelser og god regnskapskikk.

##### Salgsinntekter

Inntektsføring ved salg av varer skjer på leveringstidspunktet. Tjenester inntektsføres i takt med utførelsen. Andelen av salgsinntekter som knytter seg til fremtidige serviceytelser balanseføres som uopptjent inntekt ved salget, og inntektsføres deretter i takt med levering av ytelsene.

##### Skatt

Skattekostnaden i resultatregnskapet omfatter både periodens betalbare skatt og endring i utsatt skatt. Utsatt skatt er beregnet med 22 % grunnlag av de midlertidige forskjeller som eksisterer mellom regnskapsmessige og skattemessige verdier, samt skattemessig underskudd til fremføring ved utgangen av regnskapsåret.

Skatteøkende og skattereduserende midlertidige forskjeller som reverserer eller kan reversere uti samme periode er utlignet. Netto utsatt skattefordel balanseføres i den grad det er sannsynlig at denne kan bli nyttegjørt.

##### Klassifisering og vurdering av balanseposter

Anleggsmidler omfatter eiendeler bestemt til varig eie og bruk. Anleggsmidler er vurdert til anskaffelseskost. Varige driftsmidler balanseføres og avskrives over driftsmidlets økonomiske levetid. Varige driftsmidler nedskrives ved verdifall som forventes ikke å være forbigående. Nedskrivningen reverseres når grunnlaget for nedskrivningen ikke lenger er til stede.

Omløpsmidler og kortsiktig gjeld omfatter poster som forfaller til betaling innen ett år etter anskaffelsestidspunktet, samt poster som knytter seg til varekretsløpet. Øvrige poster er klassifisert som anleggsmiddel/langsiktig gjeld. Omløpsmidler vurderes til laveste av anskaffelseskost og virkelig verdi. Kortsiktig gjeld balanseføres til nominelt beløp på opptakstidspunktet.

##### Tilknyttet selskap / felleskontrollert virksomhet

Tilknyttede selskaper og felles kontrollert virksomhet vurderes etter egenkapitalmetoden i konsernregnskapet. Det er foretatt nedskrivning til virkelig verdi når verdifall skyldes årsaker som ikke kan antas å være forbigående og det må anses nødvendig etter god regnskapskikk. Nedskrivninger er reversert når grunnlaget for nedskrivning ikke lenger er til stede.

##### Fordringer

Kundefordringer og andre fordringer er oppført i balansen til pålydende etter fradrag for avsetning til forventet tap. Avsetning til tap gjøres på grunnlag av individuelle vurderinger av de enkelte fordringene. I tillegg gjøres det for øvrige kundefordringer en uspesifisert avsetning for å dekke antatt tap.

##### Pensjoner

Selskapet har innskuddsbasert pensjon. Premien kostnadsføres løpende.

##### Kontantstrømpoppstilling

Kontantstrømpoppstillingen er utarbeidet etter den indirekte metode. Kontanter og kontantekvivalenter omfatter kontanter, bankinnskudd og andre kortsiktige, likvide plasseringer.



## SCH HOLDING AS - KONSERN

### NOTER TIL REGNSKAPET 2020

#### NOTE 2 - SALGSINNTEKTER

Konsernets virksomhetsområder er hovedsakelig entreprenøraktiviteter innenfor bolig- og industribygg, og dette er derfor valgt som segmentrapporterende enheter. Konsernets geografiske virksomhetsområde er Innlandet fylke samt Oslo og omegn

Salgsinntekter fordelt på virksomhetsområde:	2020	2019
Salg av asfalt og asfaltrelaterte entreprenørtjenester	161 893 146	145 173 369
Salg av pukk	32 673 782	28 084 521
<b>Sum</b>	<b>194 566 928</b>	<b>173 257 890</b>

#### NOTE 3 - LØNSKOSTNADER, ANTALL ANSATTE, GODTGJØRELSE M.M

Lønnskostnader består av følgende poster:	2020	2019
Lønn	38 410 505	32 205 643
Arbeidsgiveravgift	4 667 402	4 602 121
Pensjonskostnader	691 897	419 695
Andre personalkostnader	368 053	347 128
<b>Sum lønnskostnader</b>	<b>44 137 857</b>	<b>37 574 587</b>

Gjennomsnittlig antall årsverk	76	74
--------------------------------	----	----

Godtgjørelser i året til:	2020	2019
<b>Daglig leder</b>		
Lønn	890 000	890 000
Pensjonskostnader	-	-
Andre godtgjørelser	26 000	26 000
Daglig leder er ansatt i datterselskapet Stange Asfalt AS		
<b>Styret</b>		
-		
<b>Revisor</b>	<b>2020</b>	<b>2019</b>
Lovpålagt revisjon	301 555	371 917
Andre tjenester	25 937	83 923
Skatterådgiving og andre tjenester utenom revisjon	0	8 628
<b>Sum godtgjørelser</b>	<b>327 492</b>	<b>464 468</b>

#### Obligatorisk tjenestepensjon (OTP)

Selskapet er pliktig til å etablere pensjonsordning etter lov om obligatorisk tjenestepensjon. Selskapets pensjonsordning tilfredsstiller kravene i denne lov.

#### NOTE 4 – VARIGE DRIFTSMIDLER

	Bygninger og tomter	Maskiner og anlegg	Driftsløsøre, inventar m.v	SUM
Anskaffelseskost 1.1.	3 298 950	16 398 445	1 467 475	21 164 870
Tilgang	1 200 000	1 929 880	32 000	3 161 880
Avgang	0	90 594	0	90 594
<b>Anskaffelseskost 31.12</b>	<b>4 498 950</b>	<b>18 237 731</b>	<b>1 499 475</b>	<b>24 236 156</b>
Akkumulerte avskrivninger 31.12	154 735	10 842 832	485 275	11 482 842
<b>Balanseført verdi 31.12</b>	<b>4 344 215</b>	<b>7 394 899</b>	<b>1 014 200</b>	<b>12 753 313</b>
Årets avskrivninger	38 300	1 845 730	152 600	<b>2 036 630</b>
Avskrivningsplan	lineær	lineær	lineær	
Forventet økonomisk levetid, år	0-40 år	3-8 år	3-16 år	



## SCH HOLDING AS - KONSERN

### NOTER TIL REGNSKAPET 2020

#### NOTE 5 - DATTERSELSKAP, TILKNYTTET SELSKAP M.V

Datterselskap	Ansk. tidspunkt	Forretningskontor	Eierandel
Stange Asphalt AS	2016	Stange	80 %
Stange Pukk AS	2016	Stange	100 %
Stang Asphalt Oslo AS	2017	Stange	100 %
Stange Asphalt Gudbrandsdalen AS	2019	Stange	80 %
<b>Tilknyttede selskaper</b>			
Asfaltfabrikken AS	2010	Gjøvik	50,0 %
ERTHO AS	2016	Gjøvik	50,0 %

#### NOTE 6 - LANGSIKTIG GJELD

<b>Gjeld med forfall mer enn 5 år etter regnskapsårets utløp:</b>	<b>2020</b>	<b>2019</b>
Gjeld til kredittinstitusjoner	5616319	0
<b>Pantesikret gjeld</b>	<b>2020</b>	<b>2 019</b>
Gjeld til kredittinstitusjoner	9 970 371	5 912 253
<b>Elendeler stilt som sikkerhet</b>	<b>2020</b>	<b>2 019</b>
Maskiner, driftsløsøre	8 001 699	7 596 350
Tomter og bygninger	4 344 215	3 182 515

#### NOTE 7 – SKATTEKOSTNAD

<b>Årets skattekostnad</b>	<b>2020</b>	<b>2 019</b>
Resultat før skatt på ordinært resultat		
Betalbar skatt	2 698 790	1 715 346
Endring utsatt skatt	-62 701	3 116
<b>Skattekostnad på ordinært resultat</b>	<b>2 636 089</b>	<b>1 718 462</b>
<b>Skattepliktig inntekt:</b>		
Ordinært resultat før skatt	2 095 836	-3 182 394
Permanente forskjeller	5 182 306	5 819 458
Endring i midlertidige forskjeller	1 101 130	-282 743
Konsernbidrag, eliminert i konsernregnskapet	0	0
Anvendelse av fremførbart underskudd	-1 576 691	-2 423 122
<b>Skattepliktig inntekt:</b>	<b>6 802 581</b>	<b>-68 801</b>
<b>Betalbar skatt i balansen:</b>		
<b>Betalbar skatt på årets resultat</b>	<b>1 497 136</b>	<b>92 670</b>
Midlertidige forskjeller		
Varige driftsmidler	1 559 702	1 306 393
Fordringer	-464 509	-408 071
<b>Sum</b>	<b>-202 807</b>	<b>898 322</b>
Akkumulert fremførbart underskudd	-4 123 431	-5 697 540
Inngår ikke i beregning av utsatt skatt	3 760 845	4 557 725
<b>Grunnlag beregning av utsatt skatt</b>	<b>-565 393</b>	<b>-241 493</b>
<b>Utsatt skatt/skattefordel</b>	<b>-125 414</b>	<b>-62 713</b>



## SCH HOLDING AS - KONSERN

### NOTER TIL REGNSKAPET 2020

#### NOTE 8 – EGENKAPITAL

	Aksje- kapital	Overkurs	Annen innskutt EK	Annen Egenkapital	Total
Egenkapital 01.01	1 000 000	8 232 974	12 000	-4 946 107	4 298 867
Årets resultat i konsernet				6 835 375	6 835 375
Utdelt utbytte				-1 234 000	-1 234 000
Egenkapitalkorrigerings i datterselskap				-305 202	-305 202
Skatteeffekt konsernbidrag direkte mot egenkapitalen				1 144 000	1 144 000
					0
<b>Egenkapital 31.12</b>	<b>1 000 000</b>	<b>8 232 974</b>	<b>12 000</b>	<b>1 494 066</b>	<b>10 739 040</b>

#### NOTE 9 - INVESTERING I TILKNYTTETE SELSKAP OG FELLESKONTROLLERT VIRKSOMHET

	Asfaltfabrikken AS	ERTHO AS
Eierandel	50,00 %	50,00 %
Anskaffelseskost	4 000 000	50 000
<b>Bokført verdi 01.01</b>	<b>1 310 773</b>	<b>579 011</b>
Andel anskaffet i år		
Inntektsført resultatandel i år	2 241 594	328 038
Avskrivning		
Tilbakebetalt egenkapital i løpet av året	0	
Andel utbytte i år		250 000
<b>Bokført verdi 31.12</b>	<b>3 552 367</b>	<b>657 049</b>

#### NOTE 10 - AKSJEKAPITAL OG AKSJONÆRINFORMASJON

Selskapets aksjekapital på kr 1000 000 består av 100 000 aksjer à kr 10.

Aksjonær	Verv/funksjon	Ordinære Aksjer	Eierandel i %
Erik Wollébæk	Styreformann og daglig leder	90 000	90,00 %
Jonny Enger		10 000	10,00 %
<b>Sum</b>		<b>100 000</b>	<b>100 %</b>

#### NOTE 11 – BANKINNSKUDD OG BUNDNE MIDLER

Bankinnskudd bundet i forbindelse med skattetrekk utgjør kr 1 792 485



# SCH Holding AS

## ÅRSBERETNING 2020

### Virksomhetens art og hvor den drives

SCH Holding AS er et holdingselskap for Stange Asfalt selskapene og Stange Pukk på Stange i Innlandet. Konsernet er entreprenørvirksomhet innen vei og veivedlikehold, samt produksjon av pukk og grus.

Konsernet utfører alt innen små og store asfaltoppdrag, asfaltfresing og veivedlikehold, samt uttak og salg av pukk og grusmasser i Innlandet.

### Rettsvisende oversikt over utvikling og resultat

Konsernet har hatt en økning i ordinær omsetning på 13,5 %. Driftsresultat før finans og skatt er på kr 8 233 382 mot kr 3 803 521 i 2019, som utgjør en økning på 53% sammenlignet mot 2019.

Konsernet har en egenkapitalandel på 15,9 % i 2020 mot 10,6 % i 2019. Morselskapet har en egenkapitalandel på 30,6 % i 2020 mot 38,3 % i 2019.

Utviklingen i omsetning, resultatgrad og egenkapitalandel er som forventet.

Styret mener at årsregnskapet gir et rettsvisende bilde av selskapets eiendeler og gjeld, finansielle stilling og resultat.

### Sentrale risikoer og usikkerhetsfaktorer

Konsernets rammevilkår er avhengige av utvikling i markedet det opereres i. Dette avhenger blant annet av myndigheters bevilgninger til veivedlikehold samt etterspørsel generelt i bransjen. Det er ingen forhold som har påvirket regnskapet for 2020 som knytter seg til sentrale risikoer og usikkerhetsfaktorer.

### Finansiell risiko

*Kredittrisiko:* Konsernets totale kredittrisiko er i 2020 16,3 MNOK mot 13,6 MNOK i 2019. Ved utgangen av 2020 er det ikke registrert vesentlig tap på konsernets fordringer, og det er av styrets oppfatning at kredittrisikoen er akseptabel ut fra virksomhetens art og omfang. Morselskapets kredittrisiko består i hovedsak av konsernfordringer som anes å ha minimal risiko.

*Markedsrisiko:* Konsernets markedsrisiko er knyttet opp mot råvareprisene på olje, da vesentlig del av innsatsfaktoren i produksjonen er knyttet opp mot råvareprisene. Risikoen er likevel vurdert å være på et forsvarlig nivå da konsernets priser sine produkter med forbehold i råvareprisene til sine kunder. For den øvrige virksomheten som gjelder salg av pukk og grus styres dette av lokale forhold i markedene. Det er ingen indikasjoner på at det er vesentlig endring i markedsrisikoen for dette virksomhetsområdet i 2020.

*Likviditetsrisiko:* Kontantstrømmene i selskapet og konsernet har en positiv utvikling. Finansielle forpliktelser ligger i leie av maskiner og utstyr, Selskapet har ekstern finansiering på maskiner og utstyr. Konsernet har factoringavtale for utestående fordringer for de fleste selskapene. Styret er av den oppfatning at likviditetsrisikoen er akseptabel ut fra selskapets virksomhet og omfang gjennom de ordringer nevnt ovenfor.

### Forsknings- og utviklingsaktiviteter

Hverken morselskapet eller konsernet har forsknings- og utviklingsaktiviteter

### Fortsatt drift

Årsregnskapet og konsernregnskapet for 2020 er satt opp under forutsetning av fortsatt drift. Det bekreftes herved at forutsetningen for fortsatt drift er til stede.

Konsernet har et udekket tap på til sammen 605 522 ekskl minoriteter som i hovedsak skyldes tap i datterselskaper. Det vesentligste av dette tapet er tjent inn gjennom ordinær drift i 2020. Styret i disse selskapene har gjennomført tiltak i løpet av regnskapsåret, samt fått tilført egenkapital fra



# SCH Holding AS

morselskapet.. Det bekreftes at forutsetningen om fortsatt drift er lagt til grunn for samtlige datterselskaper.

## Arbeidsmiljø

Sykefraværet i konsernet var på totalt ca 750 dager i 2020, noe som utgjorde 0,1 % av total arbeidstid. Styret anser dette som tilfredsstillende.

Det har ikke forekommet eller blitt rapportert alvorlige arbeidsuhell eller ulykker i løpet av året, som har resultert i store materielle skader eller personskader. Arbeidsmiljøet betraktes som godt, og det iverksettes løpende tiltak for forbedringer.

## Likestilling

Konsernet har pr utgangen av året 76 ansatte, av disse er 4 kvinner.

Konsernet arbeider aktivt, målrettet og planmessig for likestilling innenfor virksomheten. Ved rekruttering, både internt og eksternt prioriteres personlige kvalifikasjoner fremfor kjønn. Det underrepresenterte kjønn vil i større grad bli oppfordret til å søke. På denne måten vil konsernet forsøke å øke kvinneandelen i de stillingskategorier hvor denne er særskilt lav.

## Tiltak for å hindre diskriminering mv.

Bedriften arbeider aktivt for å fremme likestilling, sikre like muligheter og rettigheter og hindre diskriminering på grunn av etnisitet, nasjonal opprinnelse, avstamning, hudfarge, språk, religion og livssyn.

## Ytre miljø

Konsernets asfaltvirksomhet er ikke regulert av konsesjoner eller pålegg. Uttak av pukk og grus krever konsesjon, noe som er ivarettatt i konsernet. Konsernet har innarbeidede rutiner for bla håndtering av avfall. Det har iverksatt en prosess for å kunne bli sertifisert etter ISO 14001 for enkelte av selskapene i konsernet.

## Redegjørelse for årsregnskapet og resultatdisponering


Etter styrets oppfatning gir fremlagt resultatregnskap og balanse med noter uttrykk for konsernets resultat for 2020 og økonomiske stilling ved årsskiftet.

Det er ikke inntrådt forhold etter regnskapsårets slutt som er av betydning for bedømmelsen av regnskapet.

Resultatet i konsernet er disponert på følgende måte:

Årets resultat etter skatt:	kr 6 835 375
Utbytte	kr 1 234 000
Overført fra annen egenkapital	kr 5 601 375

Stange, 30. August 2021

  
Erik Wollebæk  
styrets leder



# Deloitte.

Deloitte AS  
Trondhjemsvegen 3  
NO-2821 Gjøvik  
Norway

Tel: +47 400 34 100  
www.deloitte.no

Til generalforsamlingen i SCH Holding AS

UAVHENGIG REVISORS BERETNING

## Uttalelse om revisjonen av årsregnskapet

### Konklusjon

Vi har revidert SCH Holding AS' årsregnskap som viser et underskudd i selskapsregnskapet på kr 51 765 og et overskudd i konsernregnskapet på kr 6 835 375. Årsregnskapet består av:

- selskapsregnskapet, som består av balanse per 31. desember 2020, resultatregnskap og kontantstrømpoppstilling for regnskapsåret avsluttet per denne datoen og noter til årsregnskapet, herunder et sammendrag av viktige regnskapsprinsipper, og
- konsernregnskapet, som består av balanse per 31. desember 2020, resultatregnskap og kontantstrømpoppstilling for regnskapsåret avsluttet per denne datoen og noter til årsregnskapet, herunder et sammendrag av viktige regnskapsprinsipper.

Etter vår mening:

- er årsregnskapet avgitt i samsvar med lov og forskrifter
- gir det medfølgende selskapsregnskapet et rettsvisende bilde av den finansielle stillingen til SCH Holding AS per 31. desember 2020 og av selskapets resultater og kontantstrømmer for regnskapsåret som ble avsluttet per denne datoen i samsvar med regnskapslovens regler og god regnskapsskikk i Norge.
- gir det medfølgende konsernregnskapet et rettsvisende bilde av den finansielle stillingen til konsernet SCH Holding AS per 31. desember 2020 og av konsernets resultater og kontantstrømmer for regnskapsåret som ble avsluttet per denne datoen i samsvar med regnskapslovens regler og god regnskapsskikk i Norge.

### Grunnlag for konklusjonen

Vi har gjennomført revisjonen i samsvar med lov, forskrift og god revisjonsskikk i Norge, herunder de internasjonale revisjonsstandardene International Standards on Auditing (ISA-ene). Våre oppgaver og plikter i henhold til disse standardene er beskrevet i Revisors oppgaver og plikter ved revisjon av årsregnskapet. Vi er uavhengige av selskapet og konsernet slik det kreves i lov og forskrift, og har overholdt våre øvrige etiske forpliktelser i samsvar med disse kravene. Etter vår oppfatning er innhentet revisjonsbevis tilstrekkelig og hensiktsmessig som grunnlag for vår konklusjon.

### Øvrig informasjon

Ledelsen er ansvarlig for øvrig informasjon. Øvrig informasjon omfatter informasjon i årsrapporten bortsett fra årsregnskapet og den tilhørende revisjonsberetningen.

Vår uttalelse om revisjonen av årsregnskapet dekker ikke øvrig informasjon, og vi attesterer ikke den øvrige informasjonen.

I forbindelse med revisjonen av årsregnskapet er det vår oppgave å lese øvrig informasjon med det formål å vurdere hvorvidt det foreligger vesentlig inkonsistens mellom øvrig informasjon og årsregnskapet, kunnskap vi har opparbeidet oss under revisjonen, eller hvorvidt den tilsynelatende inneholder vesentlig feilinformasjon.

Dersom vi konkluderer med at den øvrige informasjonen inneholder vesentlig feilinformasjon er vi pålagt å rapportere det. Vi har ingenting å rapportere i så henseende.

Deloitte refers to one or more of Deloitte Touche Tohmatsu Limited ("DTL"), its global network of member firms, and their related entities (collectively, the "Deloitte organization"). DTL (also referred to as "Deloitte Global") and each of its member firms and related entities are legally separate and independent entities, which cannot obligate or bind each other in respect of third parties. DTL and each DTL member firm and related entity is liable only for its own acts and omissions, and not those of each other. DTL does not provide services to clients. Please see [www.deloitte.no](http://www.deloitte.no) to learn more.

© Deloitte AS

Registrert i Foretaksregisteret Medlemmer av Den norske Revisorforening  
Organisasjonsnummer: 980 211 282

Penneo Dokumentnøkkel: NU5YFLTA76-GNKBQ-D4O35-XVG0L-Y7YDV



## Deloitte.

side 2  
Uavhengig revisors beretning -  
SCH Holding AS

### *Styrets og daglig leders ansvar for årsregnskapet*

Styret og daglig leder (ledelsen) er ansvarlig for å utarbeide årsregnskapet i samsvar med lov og forskrifter, herunder for at det gir et rettviseende bilde i samsvar med regnskapslovens regler og god regnskapsskikk i Norge. Ledelsen er også ansvarlig for slik intern kontroll som den finner nødvendig for å kunne utarbeide et årsregnskap som ikke inneholder vesentlig feilinformasjon, verken som følge av misligheter eller utilsiktede feil.

Ved utarbeidelsen av årsregnskapet er ledelsen ansvarlig for å ta standpunkt til selskapets og konsernets evne til fortsatt drift, og på tilbørlig måte å opplyse om forhold av betydning for fortsatt drift. Forutsetningen om fortsatt drift skal legges til grunn for årsregnskapet så lenge det ikke er sannsynlig at virksomheten vil bli avvirket.

### *Revisors oppgaver og plikter ved revisjonen av årsregnskapet*

Vårt mål med revisjonen er å oppnå betryggende sikkerhet for at årsregnskapet som helhet ikke inneholder vesentlig feilinformasjon, verken som følge av misligheter eller utilsiktede feil, og å avgi en revisjonsberetning som inneholder vår konklusjon. Betryggende sikkerhet er en høy grad av sikkerhet, men ingen garanti for at en revisjon utført i samsvar med lov, forskrift og god revisjonsskikk i Norge, herunder ISA-ene, alltid vil avdekke vesentlig feilinformasjon som eksisterer. Feilinformasjon kan oppstå som følge av misligheter eller utilsiktede feil. Feilinformasjon blir vurdert som vesentlig dersom den enkeltvis eller samlet med rimelighet kan forventes å påvirke økonomiske beslutninger som brukerne foretar basert på årsregnskapet.

Som del av en revisjon i samsvar med lov, forskrift og god revisjonsskikk i Norge, herunder ISA-ene, utøver vi profesjonelt skjønn og utviser profesjonell skepsis gjennom hele revisjonen. I tillegg:

- identifiserer og anslår vi risikoen for vesentlig feilinformasjon i regnskapet, enten det skyldes misligheter eller utilsiktede feil. Vi utformer og gjennomfører revisjonshandlinger for å håndtere slike risikoer, og innhenter revisjonsbevis som er tilstrekkelig og hensiktsmessig som grunnlag for vår konklusjon. Risikoen for at vesentlig feilinformasjon som følge av misligheter ikke blir avdekket, er høyere enn for feilinformasjon som skyldes utilsiktede feil, siden misligheter kan innebære samarbeid, forfalskning, bevisste utelatelser, uriktige fremstillinger eller overstyring av internkontroll.
- opparbeider vi oss en forståelse av den interne kontroll som er relevant for revisjonen, for å utforme revisjonshandlinger som er hensiktsmessige etter omstendighetene, men ikke for å gi uttrykk for en mening om effektiviteten av selskapets og konsernets interne kontroll.
- evaluerer vi om de anvendte regnskapsprinsippene er hensiktsmessige og om regnskapsestimaterne og tilhørende noteopplysninger utarbeidet av ledelsen er rimelige.
- konkluderer vi på hensiktsmessigheten av ledelsens bruk av fortsatt drift-forutsetningen ved avleggelsen av regnskapet, basert på innhentede revisjonsbevis, og hvorvidt det foreligger vesentlig usikkerhet knyttet til hendelser eller forhold som kan skape tvil av betydning om selskapets og konsernets evne til fortsatt drift. Dersom vi konkluderer med at det eksisterer vesentlig usikkerhet, kreves det at vi i revisjonsberetningen henleder oppmerksomheten på tilleggsopplysningene i regnskapet, eller, dersom slike tilleggsopplysninger ikke er tilstrekkelige, at vi modifierer vår konklusjon om årsregnskapet og årsberetningen. Våre konklusjoner er basert på revisjonsbevis innhentet inntil datoen for revisjonsberetningen. Etterfølgende hendelser eller forhold kan imidlertid medføre at selskapet og konsernet ikke fortsetter driften.
- evaluerer vi den samlede presentasjonen, strukturen og innholdet, inkludert tilleggsopplysningene, og hvorvidt årsregnskapet representerer de underliggende transaksjonene og hendelsene på en måte som gir et rettviseende bilde.
- innhenter vi tilstrekkelig og hensiktsmessig revisjonsbevis vedrørende den finansielle informasjonen til enhetene eller forretningsområdene i konsernet for å kunne gi uttrykk for en mening om det konsoliderte regnskapet. Vi er ansvarlige for å lede, følge opp og gjennomføre konsernrevisjonen. Vi alene er ansvarlige for vår revisjonskonklusjon.

Vi kommuniserer med dem som har overordnet ansvar for styring og kontroll blant annet om det planlagte omfanget av revisjonen og til hvilken tid revisjonsarbeidet skal utføres. Vi utveksler også informasjon om forhold av betydning som vi har avdekket i løpet av revisjonen, herunder om eventuelle svakheter av betydning i den interne kontrollen.

Penneo Dokumentnøkkel: NU5EYFLTA76-GNKBQ-D4O35-XVG0L-Y7YDV



## Deloitte.

side 3  
Uavhengig revisors beretning -  
SCH Holding AS

### **Uttalelse om andre lovmessige krav**

#### *Konklusjon om årsberetningen*

Basert på vår revisjon av årsregnskapet som beskrevet ovenfor, mener vi at opplysningene i årsberetningen om årsregnskapet og forutsetningen om fortsatt drift er konsistente med årsregnskapet og i samsvar med lov og forskrifter.

#### *Konklusjon om registrering og dokumentasjon*

Basert på vår revisjon av årsregnskapet som beskrevet ovenfor, og kontrollhandlinger vi har funnet nødvendig i henhold til internasjonal standard for attestasjonsoppdrag (ISAE) 3000 «Attestasjonsoppdrag som ikke er revisjon eller forenklet revisorkontroll av historisk finansiell informasjon», mener vi at ledelsen har oppfylt sin plikt til å sørge for ordentlig og oversiktlig registrering og dokumentasjon av selskapets regnskapsopplysninger i samsvar med lov og god bokføringskikk i Norge.

Gjøvik, 24. september 2021  
Deloitte AS

Bård Mamelund  
statsautorisert revisor

Penneo Dokumentnøkkel: NUYY/LTAT6-GNKBQ-D4O35-XVG0L-Y7YDV



# PENNEO

Signaturene i dette dokumentet er juridisk bindende. Dokument signert med "Penneo™ - sikker digital signatur".  
De signerende parter sin identitet er registrert, og er listet nedenfor.

"Med min signatur bekrefter jeg alle datoer og innholdet i dette dokument."

## Bård Mamelund

Statsautorisert revisor

På vegne av: Deloitte AS

Serienummer: 9578-5998-4-986146

IP: 77.16.xxx.xxx

2021-09-24 13:30:00 UTC



Penneo Dokumentnøkkel: NUYEHLTAT6-GNKBQ-D4O3S-XVG0L-Y7YDV

Dokumentet er signert digitalt, med **Penneo.com**. Alle digitale signatur-data i dokumentet er sikret og validert av den datamaskin-utregnede hash-verdien av det opprinnelige dokument. Dokumentet er låst og tids-stemplet med et sertifikat fra en betrodd tredjepart. All kryptografisk bevis er integrert i denne PDF, for fremtidig validering (hvis nødvendig).

### Hvordan bekrefter at dette dokumentet er originalen?

Dokumentet er beskyttet av ett Adobe CDS sertifikat. Når du åpner dokumentet i

Adobe Reader, skal du kunne se at dokumentet er sertifisert av **Penneo e-signature service <penneo@penneo.com>**. Dette garanterer at innholdet i dokumentet ikke har blitt endret.

Det er lett å kontrollere de kryptografiske beviser som er lokalisert inne i dokumentet, med Penneo validator - <https://penneo.com/validate>