



ÅRSREGNSKAPET FOR REGNSKAPSÅRET 2023 - GENERELL INFORMASJON

Enheten

Organisasjonsnummer: 979 626 754
Organisasjonsform: Aksjeselskap
Foretaksnavn: MADLAVEIEN 238 AS
Forretningsadresse: Myrvangveien 6
4016 STAVANGER

Regnskapsår

Årsregnskapets periode: 01.01.2023 - 31.12.2023

Konsern

Morselskap i konsern: Nei

Regnskapsregler

Regler for små foretak benyttet: Ja
Benyttet ved utarbeidelsen av årsregnskapet til selskapet: Regnskapslovens alminnelige regler

Årsregnskapet fastsatt av kompetent organ

Bekreftet av representant for selskapet: Trygve Jacobsen
Dato for fastsettelse av årsregnskapet: 12.03.2024

Grunnlag for avgivelse

År 2023: Årsregnskapet er elektronisk innlevert
År 2022: Tall er hentet fra elektronisk innlevert årsregnskap fra 2023

Det er ikke krav til at årsregnskapet m.v. som sendes til Regnskapsregisteret er undertegnet. Kontrollen på at dette er utført ligger hos revisor/enhetens øverste organ. Sikkerheten ivaretas ved at innsender har rolle/rettighet for innsending av årsregnskapet via Altinn, og ved at det bekreftes at årsregnskapet er fastsatt av kompetent organ.

Brønnøysundregistrene, 08.04.2025



Resultatregnskap

| Beløp i: NOK | Note | 2023 | 2022 |
|---|------|------------------|------------------|
| RESULTATREGNSKAP | | | |
| Inntekter | | | |
| Annen driftsinntekt | | 6 806 006 | 6 326 464 |
| Sum inntekter | | 6 806 006 | 6 326 464 |
| Kostnader | | | |
| Lønnskostnad | 2 | | |
| Avskrivninger | 3 | 591 709 | 591 709 |
| Annen driftskostnad | 2 | 1 387 108 | 1 072 319 |
| Sum kostnader | | 1 978 817 | 1 664 027 |
| Driftsresultat | | 4 827 190 | 4 662 437 |
| Finansinntekter og finanskostnader | | | |
| Annen renteinntekt | | 188 554 | 26 590 |
| Sum finansinntekter | | 188 554 | 26 590 |
| Annen rentekostnad | | 2 843 | |
| Sum finanskostnader | | 2 843 | |
| Netto finans | | 185 711 | 26 590 |
| Ordinært resultat før skattekostnad | | 5 012 901 | 4 689 027 |
| Skattekostnad på resultat | | 1 103 464 | 1 031 586 |
| Ordinært resultat etter skattekostnad | | 3 909 437 | 3 657 441 |
| Årsresultat | 4 | 3 909 437 | 3 657 441 |
| Årsresultat etter minoritetsinteresser | | 3 909 437 | 3 657 441 |
| Totalresultat | | 3 909 437 | 3 657 441 |
| Overføringer og disponeringer | | | |
| Ordinært utbytte | | 6 500 000 | 4 000 000 |
| Overført fra annen egenkapital | | -2 590 563 | -342 559 |
| Sum overføringer og disponeringer | | 3 909 437 | 3 657 441 |



Resultatregnskap

| Beløp i: NOK | Note | 2023 | 2022 |
|---------------------|-------------|-------------|-------------|
|---------------------|-------------|-------------|-------------|



Balanse

| Beløp i: NOK | Note | 2023 | 2022 |
|--|----------|-------------------|-------------------|
| BALANSE - EIENDELER | | | |
| Anleggsmidler | | | |
| Immaterielle eiendeler | | | |
| Varige driftsmidler | | | |
| Tomter, bygninger o.a. fast eiendom | 3 | 15 475 275 | 16 066 984 |
| Maskiner og anlegg | 3 | | |
| Skip og flytende installasjoner | 3 | | |
| Driftsløsøre, inventar o.a. utstyr | 3 | | |
| Sum varige driftsmidler | 3 | 15 475 275 | 16 066 984 |
| Finansielle anleggsmidler | | | |
| Lån til foretak i samme konsern | 5 | | |
| Sum anleggsmidler | | 15 475 275 | 16 066 984 |
| Omløpsmidler | | | |
| Varer | | | |
| Fordringer | | | |
| Kundefordringer | | 1 931 493 | 1 617 772 |
| Andre kortsiktige fordringer | 5 | 5 403 093 | 22 226 |
| Sum fordringer | | 7 334 586 | 1 639 998 |
| Bankinnskudd, kontanter og lignende | | | |
| Bankinnskudd, kontanter o.l. | | 359 467 | 5 271 764 |
| Sum bankinnskudd, kontanter og lignende | | 359 467 | 5 271 764 |
| Sum omløpsmidler | | 7 694 053 | 6 911 762 |
| SUM EIENDELER | | 23 169 328 | 22 978 746 |

BALANSE - EGENKAPITAL OG GJELD

Egenkapital



Balanse

| Beløp i: NOK | Note | 2023 | 2022 |
|--|------|-------------------|-------------------|
| Innskutt egenkapital | | | |
| Aksjekapital | 6 | 100 000 | 100 000 |
| Beholdning av egne aksjer | 6 | | |
| Sum innskutt egenkapital | | 100 000 | 100 000 |
| Opptjent egenkapital | | | |
| Annen egenkapital | | 13 279 182 | 15 869 746 |
| Sum opptjent egenkapital | | 13 279 182 | 15 869 746 |
| Sum egenkapital | 4 | 13 379 182 | 15 969 746 |
| Gjeld | | | |
| Langsiktig gjeld | | | |
| Utsatt skatt | | 205 515 | 241 927 |
| Sum avsetninger for forpliktelser | | 205 515 | 241 927 |
| Annen langsiktig gjeld | | | |
| Øvrig langsiktig gjeld | 5 | | |
| Sum langsiktig gjeld | | 205 515 | 241 927 |
| Kortsiktig gjeld | | | |
| Leverandørgjeld | | 309 756 | 94 250 |
| Betalbar skatt | | 1 139 876 | 1 061 532 |
| Skattetrekk og andre trekk | | 46 228 | 54 116 |
| Utbytte | | 6 500 000 | 4 000 000 |
| Annen kortsiktig gjeld | | 1 588 770 | 1 557 175 |
| Sum kortsiktig gjeld | | 9 584 630 | 6 767 073 |
| Sum gjeld | | 9 790 145 | 7 009 000 |
| SUM EGENKAPITAL OG GJELD | | 23 169 328 | 22 978 746 |



Brønnøysundregistrene

ÅRSREGNSKAP FOR REGNSKAPSÅRET 2023 - GENERELL INFORMASJON

Journalnummer: 2024 519916

Enheten

Organisasjonsnummer: 979 626 754
Organisasjonsform: Aksjeselskap
Foretaksnavn: MADLAVEIEN 238 AS
Forretningsadresse: Myrvangveien 6
4016 STAVANGER

Regnskapsår

Årsregnskapets periode: 01.01.2023 - 31.12.2023

Konsern

Morselskap i konsern: Nei

Regnskapsregler

Regler for små foretak benyttet: Ja
Benyttet ved utarbeidelsen av
årsregnskapet til selskapet: Regnskapslovens alminnelige regler

Årsregnskapet fastsatt av kompetent organ

Bekreftet av representant for selskapet: Trygve Jacobsen
Dato for fastsettelse av årsregnskapet: 12.03.2024

Revisjon

Årsregnskapet er utarbeidet av ekstern
autorisert regnskapsfører: Ja

Grunnlag for avgivelse

År 2023: Årsregnskap er elektronisk innlevert.
År 2022: Tall er hentet fra elektronisk innlevert årsregnskap fra 2023.

Det er ikke krav til at årsregnskapet m.v. som sendes til Regnskapsregisteret er undertegnet. Kontrollen på at dette er utført ligger hos revisor/enhetens øverste organ. Sikkerheten ivaretas ved at innsender har rolle/rettighet for innsending av årsregnskapet via Altinn, og ved at det bekreftes at årsregnskapet er fastsatt av kompetent organ.

Brønnøysundregistrene, 25.06.2024



Organisasjonsnr: 979 626 754
MADLAVEIEN 238 AS

RESULTATREGNSKAP

| Beløp i: NOK | Note | 2023 | 2022 |
|---|------|------------------|------------------|
| RESULTATREGNSKAP | | | |
| Inntekter | | | |
| Annen driftsinntekt | | 6 806 006 | 6 326 464 |
| Sum inntekter | | 6 806 006 | 6 326 464 |
| Kostnader | | | |
| Lønnskostnad | 2 | | |
| Avskrivninger | 3 | 591 709 | 591 709 |
| Annen driftskostnad | 2 | 1 387 108 | 1 072 319 |
| Sum kostnader | | 1 978 817 | 1 664 027 |
| Driftsresultat | | 4 827 190 | 4 662 437 |
| Finansinntekter og finanskostnader | | | |
| Annen renteinntekt | | 188 554 | 26 590 |
| Sum finansinntekter | | 188 554 | 26 590 |
| Annen rentekostnad | | 2 843 | |
| Sum finanskostnader | | 2 843 | |
| Netto finans | | 185 711 | 26 590 |
| Ordinært resultat før skattekostnad | | 5 012 901 | 4 689 027 |
| Skattekostnad på resultat | | 1 103 464 | 1 031 586 |
| Ordinært resultat etter skattekostnad | | 3 909 437 | 3 657 441 |
| Årsresultat | 4 | 3 909 437 | 3 657 441 |
| Årsresultat etter minoritetsinteresser | | 3 909 437 | 3 657 441 |
| Totalresultat | | 3 909 437 | 3 657 441 |
| Overføringer og disponeringer | | | |
| Ordinært utbytte | | 6 500 000 | 4 000 000 |
| Overført fra annen egenkapital | | -2 590 563 | -342 559 |
| Sum overføringer og disponeringer | | 3 909 437 | 3 657 441 |



Organisasjonsnr: 979 626 754
MADLAVEIEN 238 AS

BALANSE

Beløp i: NOK **Note** **2023** **2022**

BALANSE - EIENDELER

Anleggsmidler Immaterielle eiendeler

Varige driftsmidler

| | | | |
|--|----------|-------------------|-------------------|
| Tomter, bygninger o.a. fast eiendom | 3 | 15 475 275 | 16 066 984 |
| Maskiner og anlegg | 3 | | |
| Skip og flytende installasjoner | 3 | | |
| Driftsløsøre, inventar o. a. utstyr | 3 | | |
| Sum varige driftsmidler | 3 | 15 475 275 | 16 066 984 |

Finansielle anleggsmidler

| | | | |
|------------------------------------|---|-------------------|-------------------|
| Lån til foretak i samme konsern | 5 | | |
| Sum anleggsmidler | | 15 475 275 | 16 066 984 |

Omløpsmidler

Varer

Fordringer

| | | | |
|---------------------------------|---|------------------|------------------|
| Kundefordringer | | 1 931 493 | 1 617 772 |
| Andre kortsiktige fordringer | 5 | 5 403 093 | 22 226 |
| Sum fordringer | | 7 334 586 | 1 639 998 |

Bankinnskudd, kontanter og lignende

| | | | |
|--|--|----------------|------------------|
| Bankinnskudd, kontanter o. l. | | 359 467 | 5 271 764 |
| Sum bankinnskudd, kontanter og lignende | | 359 467 | 5 271 764 |

| | | | |
|-------------------------|--|------------------|------------------|
| Sum omløpsmidler | | 7 694 053 | 6 911 762 |
|-------------------------|--|------------------|------------------|

| | | | |
|----------------------|--|-------------------|-------------------|
| SUM EIENDELER | | 23 169 328 | 22 978 746 |
|----------------------|--|-------------------|-------------------|

BALANSE - EGENKAPITAL OG GJELD

Egenkapital

Innskutt egenkapital

| | | | |
|---------------------------------|---|----------------|----------------|
| Aksjekapital | 6 | 100 000 | 100 000 |
| Beholdning av egne aksjer | 6 | | |
| Sum innskutt egenkapital | | 100 000 | 100 000 |



| | | | |
|--|----------|-------------------|-------------------|
| Opptjent egenkapital | | | |
| Annen egenkapital | | 13 279 182 | 15 869 746 |
| Sum opptjent egenkapital | | 13 279 182 | 15 869 746 |
| Sum egenkapital | 4 | 13 379 182 | 15 969 746 |
| Gjeld | | | |
| Langsiktig gjeld | | | |
| Utsatt skatt | | 205 515 | 241 927 |
| Sum avsetninger for forpliktelser | | 205 515 | 241 927 |
| Annen langsiktig gjeld | | | |
| Øvrig langsiktig gjeld | 5 | | |
| Sum langsiktig gjeld | | 205 515 | 241 927 |
| Kortsiktig gjeld | | | |
| Leverandørgjeld | | 309 756 | 94 250 |
| Betalbar skatt | | 1 139 876 | 1 061 532 |
| Skattetrekk og andre trekk | | 46 228 | 54 116 |
| Utbytte | | 6 500 000 | 4 000 000 |
| Annen kortsiktig gjeld | | 1 588 770 | 1 557 175 |
| Sum kortsiktig gjeld | | 9 584 630 | 6 767 073 |
| Sum gjeld | | 9 790 145 | 7 009 000 |
| SUM EGENKAPITAL OG GJELD | | 23 169 328 | 22 978 746 |



Organisasjonsnr: 979 626 754
MADLAVEIEN 238 AS

NOTEOPPLYSNINGER - SELSKAP - alle poster oppgitt i hele tall

Note

Antall årsverk i regnskapsåret
0.00

| <u>Sum</u> | <u>Beløp</u> |
|---------------------------------|--|
| <u>Balanseført verdi 31.12.</u> | <u>Varige driftsmidler Immaterielle eiend.</u> |

Konsernregnskap

Morselskapet sitt navn

Forretningskontor for morselskapet

Begrunnelse for at datterselskap er utelatt fra konsolideringen

| <u>Samlet beløp - tilknyttet selskap</u> | <u>Årets</u> | <u>Fjorårets</u> |
|--|--------------|------------------|
|--|--------------|------------------|

| | | |
|---|--------------|------------------|
| <u>Samlet beløp - foretak i samme konsern</u> | <u>Årets</u> | <u>Fjorårets</u> |
|---|--------------|------------------|

| | | |
|---|--------------|------------------|
| <u>Samlet beløp - foretak i samme konsern</u> | <u>Årets</u> | <u>Fjorårets</u> |
|---|--------------|------------------|

| | | |
|---|--------------|------------------|
| <u>Samlet beløp - felles kontrollert virksomhet</u> | <u>Årets</u> | <u>Fjorårets</u> |
|---|--------------|------------------|

| <u>Pantstillelse</u> | <u>Beløp</u> |
|----------------------|--------------|
|----------------------|--------------|

| | | | |
|----------------------------------|---------------|------------------|-------------------------|
| <u>Beholdning av egne aksjer</u> | <u>Antall</u> | <u>Pålydende</u> | <u>Andel av aksjek.</u> |
|----------------------------------|---------------|------------------|-------------------------|



Resultatregnskap

Madlaveien 238 AS

| Driftsinntekter og driftskostnader | Note | 2023 | 2022 |
|---|------|------------------|------------------|
| Annen driftsinntekt | | 6 806 006 | 6 326 464 |
| Sum driftsinntekter | | 6 806 006 | 6 326 464 |
| Avskrivninger | 3 | 591 709 | 591 709 |
| Annen driftskostnad | 2 | 1 387 108 | 1 072 319 |
| Sum driftskostnader | | 1 978 817 | 1 664 027 |
| Driftsresultat | | 4 827 190 | 4 662 437 |
| Finansinntekter og finanskostnader | | | |
| Annen renteinntekt | | 188 554 | 26 590 |
| Annen rentekostnad | | 2 843 | 0 |
| Resultat av finansposter | | 185 711 | 26 590 |
| Resultat før skattekostnad | | 5 012 901 | 4 689 027 |
| Skattekostnad på resultat | | 1 103 464 | 1 031 586 |
| Resultat | | 3 909 437 | 3 657 441 |
| Årsresultat | 4 | 3 909 437 | 3 657 441 |
| Overføringer | | | |
| Avsatt til utbytte | | 6 500 000 | 4 000 000 |
| Overført fra annen egenkapital | | 2 590 563 | 342 559 |
| Sum overføringer | | 3 909 437 | 3 657 441 |



Balanse

Madlaveien 238 AS

| Eiendeler | Note | 2023 | 2022 |
|-------------------------------------|----------|-------------------|-------------------|
| Anleggsmidler | | | |
| Varige driftsmidler | | | |
| Tomter, bygninger o.a. fast eiendom | 3 | 15 475 275 | 16 066 984 |
| Sum varige driftsmidler | 3 | 15 475 275 | 16 066 984 |
| Sum anleggsmidler | | 15 475 275 | 16 066 984 |
| Omløpsmidler | | | |
| Fordringer | | | |
| Kundefordringer | | 1 931 493 | 1 617 772 |
| Andre kortsiktige fordringer | 5 | 5 403 093 | 22 226 |
| Sum fordringer | | 7 334 586 | 1 639 998 |
| Bankinnskudd, kontanter o.l. | | 359 467 | 5 271 764 |
| Sum omløpsmidler | | 7 694 053 | 6 911 762 |
| Sum eiendeler | | 23 169 328 | 22 978 746 |




Balanse


Madlaveien 238 AS


| | Note | 2023 | 2022 |
|--|------|-------------------|-------------------|
| Egenkapital og gjeld | | | |
| Innskutt egenkapital | | | |
| Aksjekapital | 6 | 100 000 | 100 000 |
| Sum innskutt egenkapital | | <u>100 000</u> | <u>100 000</u> |
| Opptjent egenkapital | | | |
| Annen egenkapital | | 13 279 182 | 15 869 746 |
| Sum opptjent egenkapital | | <u>13 279 182</u> | <u>15 869 746</u> |
| Sum egenkapital | 4 | <u>13 379 182</u> | <u>15 969 746</u> |
| Gjeld | | | |
| Avsetning for forpliktelser | | | |
| Utsatt skatt | | 205 515 | 241 927 |
| Sum avsetning for forpliktelser | | <u>205 515</u> | <u>241 927</u> |
| Kortsiktig gjeld | | | |
| Leverandørgjeld | | 309 756 | 94 250 |
| Betalbar skatt | | 1 139 876 | 1 061 532 |
| Skattetrekk og andre trekk | | 46 228 | 54 116 |
| Utbytte | | 6 500 000 | 4 000 000 |
| Annen kortsiktig gjeld | | 1 588 770 | 1 557 175 |
| Sum kortsiktig gjeld | | <u>9 584 630</u> | <u>6 767 073</u> |
| Sum gjeld | | <u>9 790 145</u> | <u>7 009 000</u> |
| Sum egenkapital og gjeld | | <u>23 169 328</u> | <u>22 978 746</u> |

Stavanger, 12.03.2024

Styret i Madlaveien 238 AS


Trygve Jacobsen
Styreleder


Trond Jacobsen
Styremedlem


Kirsti Tønnessen
styremedlem/daglig leder



Noter 2023

Madlaveien 238 AS

Note 1 Regnskapsprinsipper

Årsregnskapet er satt opp i samsvar med regnskapsloven og NRS 8 - God regnskapsskikk for små foretak.

Driftsinntekter

Leieinntekter inntektsføres ved levering.

Skatt

Skattekostnaden i resultatregnskapet omfatter både periodens betalbare skatt og endring i utsatt skatt. Utsatt skatt er beregnet med 22 % på grunnlag av de midlertidige forskjeller som eksisterer mellom regnskapsmessige og skattemessige verdier, samt ligningsmessig underskudd til fremføring ved utgangen av regnskapsåret. Skatteøkende og skattereduserende midlertidige forskjeller som reverserer eller kan reverseres i samme periode er utlignet og nettoført.

Klassifisering og vurdering av anleggsmidler

Anleggsmidler omfatter eiendeler bestemt til varig eie og bruk. Anleggsmidler er vurdert til anskaffelseskost. Varige driftsmidler balanseføres og avskrives over driftsmidlets økonomiske levetid. Avskrivningsperioden for fast eiendom anskaffet etter 2009 er dekomponert i en del som gjelder råbygget og en del som gjelder faste tekniske installasjoner. Varige driftsmidler nedskrives til gjenvinnbart beløp ved verdifall som forventes ikke å være forbigående. Gjenvinnbart beløp er det høyeste av netto salgsværdi og verdi i bruk. Verdi i bruk er nåverdi av fremtidige kontantstrømmer knyttet til eiendelen. Nedskrivningen reverseres når grunnlaget for nedskrivningen ikke lenger er til stede.

Klassifisering og vurdering av omløpsmidler

Omløpsmidler og kortsiktig gjeld omfatter normalt poster som forfaller til betaling innen ett år etter balansedagen, samt poster som knytter seg til varekretsløpet. Omløpsmidler vurderes til laveste verdi av anskaffelseskost og virkelig verdi.

Fordringer

Kundefordringer og andre fordringer oppføres til pålydende etter fradrag for avsetning til forventet tap. Avsetning til tap gjøres på grunnlag av en individuell vurdering av de enkelte fordringene.

Note 2 Lønnskostnader

Selskapet har ikke hatt lønns- eller personalkostnader i 2023 og det foreligger heller ingen slike forpliktelser.

Note 3 Anleggsmidler

| | Bygninger og tomter | Driftsløsøre, inventar ol. | Sum |
|------------------------------------|------------------------|-------------------------------|-------------------|
| Anskaffelseskost pr. 01.01.23 | 29 492 043 | 151 577 | 29 643 620 |
| = Anskaffelseskost 31.12.23 | 29 492 043 | 151 577 | 29 643 620 |
| Akkumulerte avskrivninger 31.12.23 | 14 048 515 | 119 829 | 14 168 344 |
| = Bokført verdi 31.12.23 | 15 443 527 | 31 748 | 15 475 275 |
| Årets ordinære avskrivninger | 576 551 | 15 158 | 591 709 |
| Økonomisk levetid | 10-50 år | 10 år | |



Noter 2023

Madlaveien 238 AS

Note 4 Egenkapital

| | Aksjekapital | Annen egenkapital | Sum egenkapital |
|----------------|--------------|-------------------|-----------------|
| Pr. 31.12.2022 | 100 000 | 15 869 746 | 15 969 746 |
| Pr 01.01.2023 | 100 000 | 15 869 746 | 15 969 746 |
| Årets resultat | | 3 909 437 | 3 909 437 |
| Utbytte | | -6 500 000 | -6 500 000 |
| Pr 31.12.2023 | 100 000 | 13 279 182 | 13 379 182 |

Note 5 Mellomværende med selskap i samme konsern

| | 2023 | 2022 |
|---------------------------------|-----------|------|
| Fordringer | | |
| Lån til foretak i samme konsern | 5 300 000 | 0 |

Note 6 Aksjonærer

Aksjekapitalen i Madlaveien 238 AS pr. 31.12 består av:

| | Antall | Pålydende | Bokført |
|-----------------|---------------|-----------|----------------|
| Ordinære aksjer | 80 000 | 1,25 | 100 000 |
| Sum | 80 000 | | 100 000 |

Eierstruktur

Aksjonærer i % pr. 31.12:

| | Ordinære | Eierandel |
|-------------------|----------|-----------|
| Westco Eiendom AS | 80 000 | 100,0 |

Styrets leder Trygve Jacobsen eier 100 % av aksjene i Westco Eiendom Holding AS



Til generalforsamlingen i Madlaveien 238 AS
UAVHENGIG REVISORS BERETNING

Uttalelse om revisjonen av årsregnskapet

Konklusjon

Vi har revidert årsregnskapet for Madlaveien 238 AS som viser et overskudd på kr 3 909 437. Årsregnskapet består av balanse per 31. desember 2023, resultatregnskap for regnskapsåret avsluttet per denne datoen og noter til årsregnskapet, herunder et sammendrag av viktige regnskapsprinsipper.

Etter vår mening

- oppfyller årsregnskapet gjeldende lovkrav, og
- gir årsregnskapet et rettviseende bilde av selskapets finansielle stilling per 31. desember 2023 og av dets resultater for regnskapsåret avsluttet per denne datoen i samsvar med regnskapslovens regler og god regnskapsskikk i Norge.

Grunnlag for konklusjonen

Vi har gjennomført revisjonen i samsvar med International Standards on Auditing (ISA-ene). Våre oppgaver og plikter i henhold til disse standardene er beskrevet nedenfor under Revisors oppgaver og plikter ved revisjonen av årsregnskapet. Vi er uavhengige av selskapet i samsvar med kravene i relevante lover og forskrifter i Norge og International Code of Ethics for Professional Accountants (inkludert internasjonale uavhengighetsstandarder) utstedt av International Ethics Standards Board for Accountants (IESBA-reglene), og vi har overholdt våre øvrige etiske forpliktelser i samsvar med disse kravene. Innhentet revisjonsbevis er etter vår vurdering tilstrekkelig og hensiktsmessig som grunnlag for vår konklusjon.

Styret og daglig leders ansvar for årsregnskapet

Styret og daglig leder (ledelsen) er ansvarlig for å utarbeide årsregnskapet og for at det gir et rettviseende bilde i samsvar med regnskapslovens regler og god regnskapsskikk i Norge. Ledelsen er også ansvarlig for slik intern kontroll som den finner nødvendig for å kunne utarbeide et årsregnskap som ikke inneholder vesentlig feilinformasjon, verken som følge av misligheter eller utilsiktede feil.

Ved utarbeidelsen av årsregnskapet må ledelsen ta standpunkt til selskapets evne til fortsatt drift og opplyse om forhold av betydning for fortsatt drift. Forutsetningen om fortsatt drift skal legges til grunn for årsregnskapet så lenge det ikke er sannsynlig at virksomheten vil bli avviklet.

Revisors oppgaver og plikter ved revisjonen av årsregnskapet

Vårt mål er å oppnå betryggende sikkerhet for at årsregnskapet som helhet ikke inneholder vesentlig feilinformasjon, verken som følge av misligheter eller utilsiktede feil, og å avgi en revisjonsberetning som inneholder vår konklusjon. Betryggende sikkerhet er en høy grad av sikkerhet, men ingen garanti for at en revisjon utført i samsvar med ISA-ene, alltid vil avdekke vesentlig feilinformasjon. Feilinformasjon kan oppstå som følge av misligheter eller utilsiktede feil. Feilinformasjon er å anse som vesentlig dersom den enkeltvis eller samlet med rimelighet kan forventes å påvirke de økonomiske beslutningene som brukerne foretar på grunnlag av årsregnskapet.

For revisors oppgaver og plikter se: <https://revisorforeningen.no/om-revisjon/revisjonsberetning-revisors-oppgaver-og-plikter/>

Stavanger, 12. mars 2024
Revisjon Vest AS

sign

Ørjan Fuglestad Eskeland
Statsautorisert revisor

Revisjon Vest AS – Revisornr./org.nr. 982 519 411 MVA

Maskinveien 28 – 4033 Stavanger – telefon: 51 95 87 80 – e-post: post@revisjonvest.no – www.revisjonvest.no

medlemmer av Den norske Revisorforening

Penneo Dokumentnøkket: D:\YB0-018.JS-DA\14-JTM2U-IBF3U-G8CDN



PENNEO

Signaturene i dette dokumentet er juridisk bindende. Dokument signert med "Penneo™ - sikker digital signatur". De signerende parter sin identitet er registrert, og er listet nedenfor.

"Med min signatur bekrefter jeg alle datoer og innholdet i dette dokument."

Ørjan Fuglestad Eskeland

Statsautorisert revisor

Serienummer: UN:NO-9578-5994-4-525022

IP: 92.221.xxx.xxx

2024-03-19 07:08:18 UTC



Penneo Dokumentnøkket: D1YB0-018J5-DAT14-JTM2U-IBF3U-68CDN

Dokumentet er signert digitalt, med **Penneo.com**. Alle digitale signatur-data i dokumentet er sikret og validert av den datamaskin-utregnede hash-verdien av det opprinnelige dokument. Dokumentet er låst og tids-stemplet med et sertifikat fra en betrodd tredjepart. All kryptografisk bevis er integrert i denne PDF, for fremtidig validering (hvis nødvendig).

Hvordan bekrefter at dette dokumentet er originalen?

Dokumentet er beskyttet av ett Adobe CDS sertifikat. Når du åpner dokumentet i

Adobe Reader, skal du kunne se at dokumentet er sertifisert av **Penneo e-signature service <penneo@penneo.com>**. Dette garanterer at innholdet i dokumentet ikke har blitt endret.

Det er lett å kontrollere de kryptografiske beviser som er lokalisert inne i dokumentet, med Penneo validator - <https://penneo.com/validator>