



ÅRSREGNSKAPET FOR REGNSKAPSÅRET 2023 - GENERELL INFORMASJON

Enheten

Organisasjonsnummer: 913 193 466
Organisasjonsform: Aksjeselskap
Foretaksnavn: MAX JOHANSON OG KLEISER AS
Forretningsadresse: Tvetenveien 152
0671 OSLO

Regnskapsår

Årsregnskapets periode: 01.01.2023 - 31.12.2023

Konsern

Morselskap i konsern: Nei

Regnskapsregler

Regler for små foretak benyttet: Ja
Benyttet ved utarbeidelsen av årsregnskapet til selskapet: Regnskapslovens alminnelige regler

Årsregnskapet fastsatt av kompetent organ

Bekreftet av representant for selskapet: Arne Bakken
Dato for fastsettelse av årsregnskapet: 23.02.2024

Grunnlag for avgivelse

År 2023: Årsregnskapet er elektronisk innlevert
År 2022: Tall er hentet fra elektronisk innlevert årsregnskap fra 2023

Det er ikke krav til at årsregnskapet m.v. som sendes til Regnskapsregisteret er undertegnet. Kontrollen på at dette er utført ligger hos revisor/enhetens øverste organ. Sikkerheten ivaretas ved at innsender har rolle/rettighet for innsending av årsregnskapet via Altinn, og ved at det bekreftes at årsregnskapet er fastsatt av kompetent organ.

Brønnøysundregistrene, 03.08.2025



Resultatregnskap

Beløp i: NOK	Note	2023	2022
RESULTATREGNSKAP			
Inntekter			
Revenue		16 117 473	17 570 404
Sum inntekter		16 117 473	17 570 404
Kostnader			
Raw materials and consumables used		8 689 836	9 341 171
Employee benefits expense	1	4 409 616	4 218 574
Other expenses	1	3 020 089	3 175 671
Sum kostnader		16 119 541	16 735 417
Driftsresultat		-2 069	834 987
Finansinntekter og finanskostnader			
Renteinntekt fra foretak i samme konsern	2		
Annen renteinntekt		43 090	19 787
Other financial income	2	160 207	247 907
Sum finansinntekter		203 296	267 695
Rentekostnad til foretak i samme konsern	2		
Annen rentekostnad		64 345	66 260
Other financial expenses	2	175 754	16 761
Sum finanskostnader		240 098	83 021
Netto finans		-36 802	184 673
Ordinært resultat før skattekostnad		-38 871	1 019 660
Income tax expense	3	-6 552	224 325
Ordinært resultat etter skattekostnad		-32 319	795 335
Årsresultat		-32 319	795 335
Årsresultat etter minoritetsinteresser		-32 319	795 335
Totalresultat		-32 319	795 335



Resultatregnskap

Beløp i: NOK	Note	2023	2022
Overføringer og disponeringer			
Ordinært utbytte	4		
Konsernbidrag	4		
Avgitt konsernbidrag	4		
Udekket tap	4, 4		
Overføring annen egenkapital	4	-32 319	795 335
Transferred from other equity	4		
Sum overføringer og disponeringer		-32 319	795 335



Balanse

Beløp i: NOK	Note	2023	2022
BALANSE - EIENDELER			
Anleggsmidler			
Immaterielle eiendeler			
Utsatt skattefordel	3	7 499	948
Sum immaterielle eiendeler		7 499	948
Varige driftsmidler			
Buildings and land	5		
Machinery and equipment	5		
Vessels	5		
Equipment and other movables	5	94 650	
Sum varige driftsmidler		94 650	
Finansielle anleggsmidler			
Lån til foretak i samme konsern	6		
Lån til tilknyttet selskap og felles kontrollert virksomhet	6		
Sum anleggsmidler		102 150	948
Omløpsmidler			
Varer			
Inventories	5	4 804 806	4 681 000
Sum varer		4 804 806	4 681 000
Fordringer			
Accounts receivables	5	1 840 725	1 868 911
Konsernfordringer	6		
Sum fordringer		1 840 725	1 868 911
Bankinnskudd, kontanter og lignende			
Cash and cash equivalents	7	761 855	1 556 220
Sum bankinnskudd, kontanter og lignende		761 855	1 556 220
Sum omløpsmidler		7 407 386	8 106 132
SUM EIENDELER		7 509 536	8 107 080



Balanse

Beløp i: NOK	Note	2023	2022
BALANSE - EGENKAPITAL OG GJELD			
Egenkapital			
Innskutt egenkapital			
Share capital	4, 8	1 040 000	1 040 000
Overkurs	4		
Annen innskutt egenkapital		216 793	216 793
Sum innskutt egenkapital		1 256 793	1 256 793
Opptjent egenkapital			
Other equity	4	3 387 233	3 419 551
Sum opptjent egenkapital		3 387 233	3 419 551
Sum egenkapital		4 644 026	4 676 344
Gjeld			
Langsiktig gjeld			
Utsatt skatt	3		
Annen langsiktig gjeld			
Gjeld til kredittinstitusjoner	5		
Langsiktig konserngjeld	6		
Other non-current liabilities	6		
Sum langsiktig gjeld		0	0
Kortsiktig gjeld			
Liabilities to financial institutions	5		
Leverandørgjeld	6	1 695 311	1 850 606
Tax payable	3		226 919
Public duties payable		788 484	920 988
Utbytte	4		
Kortsiktig konserngjeld	6		
Other current liabilities		381 715	432 223
Sum kortsiktig gjeld		2 865 510	3 430 736
Sum gjeld		2 865 510	3 430 736



Balanse

Beløp i: NOK	Note	2023	2022
SUM EGENKAPITAL OG GJELD		7 509 536	8 107 080



Brønnøysundregistrene

ÅRSREGNSKAP FOR REGNSKAPSÅRET 2023 - GENERELL INFORMASJON

Journalnummer: 2024 623872

Enheten

Organisasjonsnummer: 913 193 466
Organisasjonsform: Aksjeselskap
Foretaksnavn: MAX JOHANSON OG KLEISER AS
Forretningsadresse: Tvetenveien 152
0671 OSLO

Regnskapsår

Årsregnskapets periode: 01.01.2023 - 31.12.2023

Konsern

Morselskap i konsern: Nei

Regnskapsregler

Regler for små foretak benyttet: Ja
Benyttet ved utarbeidelsen av
årsregnskapet til selskapet: Regnskapslovens alminnelige regler

Årsregnskapet fastsatt av kompetent organ

Bekreftet av representant for selskapet: Arne Bakken
Dato for fastsettelse av årsregnskapet: 23.02.2024

Grunnlag for avgivelse

År 2023: Årsregnskap er elektronisk innlevert.
År 2022: Tall er hentet fra elektronisk innlevert årsregnskap fra 2023.

Det er ikke krav til at årsregnskapet m.v. som sendes til Regnskapsregisteret er undertegnet. Kontrollen på at dette er utført ligger hos revisor/enhetens øverste organ. Sikkerheten ivaretas ved at innsender har rolle/rettighet for innsending av årsregnskapet via Altinn, og ved at det bekreftes at årsregnskapet er fastsatt av kompetent organ.

Brønnøysundregistrene, 15.07.2024



Organisasjonsnr: 913 193 466
MAX JOHANSON OG KLEISER AS

RESULTATREGNSKAP

Beløp i: NOK	Note	2023	2022
RESULTATREGNSKAP			
Inntekter			
Revenue		16 117 473	17 570 404
Sum inntekter		16 117 473	17 570 404
Kostnader			
Raw materials and consumables used		8 689 836	9 341 171
Employee benefits expense	1	4 409 616	4 218 574
Other expenses	1	3 020 089	3 175 671
Sum kostnader		16 119 541	16 735 417
Driftsresultat		-2 069	834 987
Finansinntekter og finanskostnader			
Renteinntekt fra foretak i samme konsern	2		
Annen renteinntekt		43 090	19 787
Other financial income	2	160 207	247 907
Sum finansinntekter		203 296	267 695
Rentekostnad til foretak i samme konsern	2		
Annen rentekostnad		64 345	66 260
Other financial expenses	2	175 754	16 761
Sum finanskostnader		240 098	83 021
Netto finans		-36 802	184 673
Ordinært resultat før skattekostnad			
Income tax expense	3	-6 552	224 325
Ordinært resultat etter skattekostnad		-32 319	795 335
Årsresultat		-32 319	795 335
Årsresultat etter minoritetsinteresser		-32 319	795 335
Totalresultat		-32 319	795 335
Overføringer og disponeringer			
Ordinært utbytte	4		
Konsernbidrag	4		
Avgitt konsernbidrag	4		
Udekket tap	4, 4		



Overføring annen egenkapital	4	-32 319	795 335
Transferred from other equity	4		
Sum overføringer og disponeringer		-32 319	795 335



Organisasjonsnr: 913 193 466
MAX JOHANSON OG KLEISER AS

BALANSE

Beløp i: NOK	Note	2023	2022
BALANSE - EIENDELER			
Anleggsmidler			
Immaterielle eiendeler			
Utsatt skattefordel	3	7 499	948
Sum immaterielle eiendeler		7 499	948
Varige driftsmidler			
Buildings and land	5		
Machinery and equipment	5		
Vessels	5		
Equipment and other movables	5	94 650	
Sum varige driftsmidler		94 650	
Finansielle anleggsmidler			
Lån til foretak i samme konsern	6		
Lån til tilknyttet selskap og felles kontrollert virksomhet	6		
Sum anleggsmidler		102 150	948
Omløpsmidler			
Varer			
Inventories	5	4 804 806	4 681 000
Sum varer		4 804 806	4 681 000
Fordringer			
Accounts receivables	5	1 840 725	1 868 911
Konsernfordringer	6		
Sum fordringer		1 840 725	1 868 911
Bankinnskudd, kontanter og lignende			
Cash and cash equivalents	7	761 855	1 556 220
Sum bankinnskudd, kontanter og lignende		761 855	1 556 220
Sum omløpsmidler		7 407 386	8 106 132
SUM EIENDELER		7 509 536	8 107 080

BALANSE - EGENKAPITAL OG GJELD

Egenkapital
Innskutt egenkapital



Share capital	4, 8	1 040 000	1 040 000
Overkurs	4		
Annen innskutt egenkapital		216 793	216 793
Sum innskutt egenkapital		1 256 793	1 256 793
Opptjent egenkapital			
Other equity	4	3 387 233	3 419 551
Sum opptjent egenkapital		3 387 233	3 419 551
Sum egenkapital		4 644 026	4 676 344
Gjeld			
Langsiktig gjeld			
Utsatt skatt	3		
Annen langsiktig gjeld			
Gjeld til			
kredittinstitusjoner	5		
Langsiktig konserngjeld	6		
Other non-current liabilities	6		
Sum langsiktig gjeld		0	0
Kortsiktig gjeld			
Liabilities to financial institutions	5		
Leverandørgjeld	6	1 695 311	1 850 606
Tax payable	3		226 919
Public duties payable		788 484	920 988
Utbytte	4		
Kortsiktig konserngjeld	6		
Other current liabilities		381 715	432 223
Sum kortsiktig gjeld		2 865 510	3 430 736
Sum gjeld		2 865 510	3 430 736
SUM EGENKAPITAL OG GJELD		7 509 536	8 107 080



Organisasjonsnr: 913 193 466
MAX JOHANSON OG KLEISER AS

NOTEOPPLYSNINGER - SELSKAP - alle poster oppgitt i hele tall

Note

1

Antall årsverk i regnskapsåret
5.50

Sum Beløp

Balanseført verdi 31.12. Varige driftsmidler Immaterielle eiend.

Konsernregnskap

Morselskapet sitt navn

Forretningskontor for morselskapet

Begrunnelse for at datterselskap er utelatt fra konsolideringen

Samlet beløp - tilknyttet selskap Årets Fjorårets

Samlet beløp - foretak i samme konsern Årets Fjorårets

Samlet beløp - foretak i samme konsern Årets Fjorårets

Samlet beløp - felles kontrollert virksomhet Årets Fjorårets

Pantstillelse Beløp

Beholdning av egne aksjer Antall Pålydende Andel av aksjek.



Annual Report 2023

Max Johanson Og Kleiser AS

Revenue statement
Balance sheet
Notes to the Accounts

Org.no.: 913 193 466



Income statement
Max Johanson Og Kleiser AS

Operating income and operating expenses	Note	2023	2022
Revenue		16 117 473	17 570 404
Total income		16 117 473	17 570 404
Raw materials and consumables used		8 689 836	9 341 171
Employee benefits expense	1	4 409 616	4 218 574
Other expenses	1	3 020 089	3 175 671
Total expenses		16 119 541	16 735 417
Operating profit		-2 069	834 987
Financial income and expenses			
Other interest income		43 090	19 787
Other financial income	2	160 207	247 907
Other interest expenses		64 345	66 260
Other financial expenses	2	175 754	16 761
Net financial items		-36 802	184 673
Net profit before tax		-38 871	1 019 660
Income tax expense	3	-6 552	224 325
Net profit after tax		-32 319	795 335
Net profit or loss		-32 319	795 335
Attributable to			
Overføring annen egenkapital	4	-32 319	795 335
Total		-32 319	795 335

Max Johanson Og Kleiser AS



Balance sheet

Max Johanson Og Kleiser AS

Assets	Note	2023	2022
Non-current assets			
Deferred tax assets	3	7 499	948
Total intangible assets		7 499	948
Equipment and other movables	5	94 650	0
Total property, plant and equipment		94 650	0
Total non-current assets		102 150	948
Current assets			
<i>Inventories</i>			
Inventories	5	4 804 806	4 681 000
Total Inventories		4 804 806	4 681 000
<i>Debtors</i>			
Accounts receivables	5	1 840 725	1 868 911
Total receivables		1 840 725	1 868 911
<i>Cash and bank deposits</i>			
Cash and cash equivalents	7	761 855	1 556 220
Total cash and bank deposits		761 855	1 556 220
Total current assets		7 407 386	8 106 132
Total assets		7 509 536	8 107 080

Max Johanson Og Kleiser AS




Balance sheet


Max Johanson Og Kleiser AS


Equity and liabilities	Note	2023	2022
Egenkapital			
<i>Paid-in capital</i>			
Share capital	4, 8	1 040 000	1 040 000
Other paid-up equity		216 793	216 793
Total paid-up equity		1 256 793	1 256 793
<i>Retained earnings</i>			
Other equity	4	3 387 233	3 419 551
Total retained earnings		3 387 233	3 419 551
Total equity		4 644 026	4 676 344
<i>Current liabilities</i>			
Trade payables	6	1 695 311	1 850 606
Tax payable	3	0	226 919
Public duties payable		788 484	920 988
Other current liabilities		381 715	432 223
Total current liabilities		2 865 510	3 430 736
Total liabilities		2 865 510	3 430 736
Total equity and liabilities		7 509 536	8 107 080

Oslo, _____ 2023

The board of Max Johanson Og Kleiser AS


Jürgen Birkenstock
chairman of the board


Marek Birkenstock
vice chairman


Greger Lundh
member of the board/General Manager



Notes to the financial statement 2023

Note 2 Specification of financial income and financial expenses

Financial income	2023	2022
Other financial income	0	443
Agio	160 207	247 464
Total financial income	160 207	247 907

Financial expenses	2023	2022
Disagio	175 754	16 761
Total financial expenses	175 754	16 761

Note 3 Tax

This year's tax expense	2023	2022
Entered tax on ordinary profit/loss:		
Payable tax	0	226 919
Changes in deferred tax assets	-6 552	-2 594
Tax expense on ordinary profit/loss	-6 552	224 325

Taxable income:		
Result before tax	-38 871	1 019 660
Permanent differences	9 095	0
Changes in temporary differences	-23 128	11 789
Taxable income	-52 905	1 031 450

Payable tax in the balance:		
Payable tax on this year's result	0	226 919
Total payable tax in the balance	0	226 919

The tax effect of temporary differences and loss for to be carried forward that has formed the basis for deferred tax and deferred tax advantages, specified on type of temporary differences

	2023	2022	Difference
Tangible assets	45 074	21 946	-23 128
Accounts receivable	-26 254	-26 254	0
Total	18 820	-4 308	-23 128
Accumulated loss to be brought forward	-52 905	0	52 905
Basis for deferred tax assets	-34 084	-4 308	29 776
Deferred tax assets (22 %)	-7 499	-948	6 551



Notes to the financial statement 2023



BDO AS
Munkedamsveien 45
Postboks 1704 Vika
0121 Oslo

Uavhengig revisors beretning

Til generalforsamlingen i Max Johanson og Kleiser AS

Konklusjon

Vi har revidert årsregnskapet til Max Johanson og Kleiser AS.

Årsregnskapet består av:

- Balanse per 31. desember 2023
- Resultatregnskap for 2023
- Noter til årsregnskapet, herunder et sammendrag av viktige regnskapsprinsipper.

Etter vår mening:

- Oppfyller årsregnskapet gjeldende lovkrav, og
- Gir årsregnskapet et rettviseende bilde av selskapets finansielle stilling per 31. desember 2023 og av dets resultater for regnskapsåret avsluttet per denne datoen i samsvar med regnskapslovens regler og god regnskapsskikk i Norge.

Grunnlag for konklusjonen

Vi har gjennomført revisjonen i samsvar med International Standards on Auditing (ISA-ene). Våre oppgaver og plikter i henhold til disse standardene er beskrevet nedenfor under Revisors oppgaver og plikter ved revisjonen av årsregnskapet. Vi er uavhengige av selskapet i samsvar med kravene i relevante lover og forskrifter i Norge og International Code of Ethics for Professional Accountants (inkludert internasjonale uavhengighetsstandarder) utstedt av International Ethics Standards Board for Accountants (IESBA-reglene), og vi har overholdt våre øvrige etiske forpliktelser i samsvar med disse kravene. Innhentet revisjonsbevis er etter vår vurdering tilstrekkelig og hensiktsmessig som grunnlag for vår konklusjon.

Styret og daglig leders ansvar for årsregnskapet

Styret og daglig leder (ledelsen) er ansvarlig for å utarbeide årsregnskapet og for at det gir et rettviseende bilde i samsvar med regnskapslovens regler og god regnskapsskikk i Norge. Ledelsen er også ansvarlig for slik intern kontroll som den finner nødvendig for å kunne utarbeide et årsregnskap som ikke inneholder vesentlig feilinformasjon, verken som følge av misligheter eller utilsiktede feil.

Ved utarbeidelsen av årsregnskapet må ledelsen ta standpunkt til selskapets evne til fortsatt drift og opplyse om forhold av betydning for fortsatt drift. Forutsetningen om fortsatt drift skal legges til grunn for årsregnskapet så lenge det ikke er sannsynlig at virksomheten vil bli avviklet.

Revisors oppgaver og plikter ved revisjonen av årsregnskapet

Vårt mål er å oppnå betryggende sikkerhet for at årsregnskapet som helhet ikke inneholder vesentlig feilinformasjon, verken som følge av misligheter eller utilsiktede feil, og å avgi en revisjonsberetning som inneholder vår konklusjon. Betryggende sikkerhet er en høy grad av sikkerhet, men ingen garanti for at en revisjon utført i samsvar med ISA-ene, alltid vil avdekke vesentlig feilinformasjon. Feilinformasjon kan oppstå som følge av misligheter eller utilsiktede feil. Feilinformasjon er å anse som vesentlig dersom den enkeltvis eller samlet med rimelighet kan forventes å påvirke de økonomiske beslutningene som brukerne foretar på grunnlag av årsregnskapet.



For videre beskrivelse av revisors oppgaver og plikter vises det til:
<https://revisorforeningen.no/revisjonsberetninger>

BDO AS

Norunn Byrkjeland
statsautorisert revisor
(elektronisk signert)

Penneo document key: W3J55-BUDDK-HMCTF-KPZLH-LV3SU-WJFED



PENNEO

Signaturene i dette dokumentet er juridisk bindende. Dokument signert med "Penneo™ - sikker digital signatur". De signerende parter sin identitet er registrert, og er listet nedenfor.

"Med min signatur bekrefter jeg alle datoer og innholdet i dette dokument."

Byrkjeland, Norunn

Partner

Serienummer: no_bankid:9578-5998-4-792505

IP: 188.95.xxx.xxx

2024-06-23 08:52:50 UTC



Penneo Dokumentnøkkel: W3J55-BUDDK-HMCTF-KPZLH-UV35U-WJFD

Dokumentet er signert digitalt, med **Penneo.com**. Alle digitale signatur-data i dokumentet er sikret og validert av den datamaskin-utregnede hash-verdien av det opprinnelige dokument. Dokumentet er låst og tids-stemplet med et sertifikat fra en betrodd tredjepart. All kryptografisk bevis er integrert i denne PDF, for fremtidig validering (hvis nødvendig).

Hvordan bekrefter at dette dokumentet er originalen?

Dokumentet er beskyttet av ett Adobe CDS sertifikat. Når du åpner dokumentet i

Adobe Reader, skal du kunne se at dokumentet er sertifisert av **Penneo e-signature service <penneo@penneo.com>**. Dette garanterer at innholdet i dokumentet ikke har blitt endret.

Det er lett å kontrollere de kryptografiske beviser som er lokalisert inne i dokumentet, med Penneo validator - <https://penneo.com/validator>