



## ÅRSREGNSKAPET FOR REGNSKAPSÅRET 2021 - GENERELL INFORMASJON

### Enheten

Organisasjonsnummer: 915 366 775  
Organisasjonsform: Aksjeselskap  
Foretaksnavn: MISC GAMES AS  
Forretningsadresse: Vestre Svanholmen 12  
4313 SANDNES

### Regnskapsår

Årsregnskapets periode: 01.01.2020 - 31.03.2021

### Konsern

Morselskap i konsern: Nei

### Regnskapsregler

Regler for små foretak benyttet: Ja  
Benyttet ved utarbeidelsen av årsregnskapet til selskapet: Regnskapslovens alminnelige regler

### Årsregnskapet fastsatt av kompetent organ

Bekreftet av representant for selskapet: MYRLAND GØRAN ANDR

Dato for fastsettelse av årsregnskapet: 18.06.2021

### Grunnlag for avgivelse

År 2021: Årsregnskapet er elektronisk innlevert  
År 2020: Tall er hentet fra elektronisk innlevert årsregnskap fra 2021

*Det er ikke krav til at årsregnskapet m.v. som sendes til Regnskapsregisteret er undertegnet. Kontrollen på at dette er utført ligger hos revisor/enhetens øverste organ. Sikkerheten ivaretas ved at innsender har rolle/rettighet for innsending av årsregnskapet via Altinn, og ved at det bekreftes at årsregnskapet er fastsatt av kompetent organ.*



Brønnøysundregistrene

# Brønnøysundregistrene Årsregnskap regnskapsåret 2021 for 915366775

---

Postadresse: 8910 Brønnøysund

Telefoner: Opplysningstelefonen 75 00 75 00 Telefaks 75 00 75 05

E-post: [firmapost@brreg.no](mailto:firmapost@brreg.no) Internett: [www.brreg.no](http://www.brreg.no)

Organisasjonsnummer: 974 760 673



## Resultatregnskap

Beløp i: NOK	Note	2021	2020
<b>RESULTATREGNSKAP</b>			
<b>Inntekter</b>			
Salgsinntekt		10 956 795	1 513 213
Annen driftsinntekt		485 000	685 000
<b>Sum inntekter</b>		<b>11 441 795</b>	<b>2 198 213</b>
<b>Kostnader</b>			
Varekostnad		4 582	2 480
Lønnskostnad	2, 4	3 728 533	2 439 172
Avskrivning av driftsmidler og immaterielle eiendeler	5	1 238 077	51 541
Balanseførte utviklingskostnader	5	-2 551 855	
Annen driftskostnad	2	8 211 597	2 105 153
<b>Sum kostnader</b>		<b>10 630 935</b>	<b>4 598 346</b>
<b>Driftsresultat</b>		<b>810 861</b>	<b>-2 400 134</b>
<b>Finansinntekter og finanskostnader</b>			
Annen renteinntekt		8 267	531
Annen finansinntekt		457 329	7 140
<b>Sum finansinntekter</b>		<b>465 596</b>	<b>7 671</b>
Annen rentekostnad		244 951	107
Annen finanskostnad		483 414	45 345
<b>Sum finanskostnader</b>		<b>728 365</b>	<b>45 452</b>
<b>Netto finans</b>		<b>-262 769</b>	<b>-37 781</b>
<b>Ordinært resultat før skattekostnad</b>		<b>548 092</b>	<b>-2 437 914</b>
Skattekostnad på ordinært resultat		586 931	
<b>Ordinært resultat etter skattekostnad</b>		<b>-38 839</b>	<b>-2 437 914</b>
<b>Årsresultat</b>	8	<b>-38 839</b>	<b>-2 437 914</b>
<b>Årsresultat etter minoritetsinteresser</b>		<b>-38 839</b>	<b>-2 437 914</b>
<b>Totalresultat</b>		<b>-38 839</b>	<b>-2 437 914</b>



## Resultatregnskap

<b>Beløp i: NOK</b>	<b>Note</b>	<b>2021</b>	<b>2020</b>
<b>Overføringer og disponeringer</b>			
Udekket tap	8	-38 839	-2 437 914
<b>Sum overføringer og disponeringer</b>		<b>-38 839</b>	<b>-2 437 914</b>



## Balanse

Beløp i: NOK	Note	2021	2020
<b>BALANSE - EIENDELER</b>			
<b>Anleggsmidler</b>			
<b>Immaterielle eiendeler</b>			
Forskning og utvikling	5	2 551 855	
Konsesjoner, patenter o.l.	5	3 471 235	
<b>Sum immaterielle eiendeler</b>		<b>6 023 090</b>	
<b>Varige driftsmidler</b>			
Driftsløsøre, inventar o.a. utstyr	5	51 133	109 670
<b>Sum varige driftsmidler</b>		<b>51 133</b>	<b>109 670</b>
<b>Sum anleggsmidler</b>		<b>6 074 224</b>	<b>109 670</b>
<b>Omløpsmidler</b>			
<b>Varer</b>			
<b>Fordringer</b>			
Andre kortsiktige fordringer	6	2 943 029	1 669 747
<b>Sum fordringer</b>		<b>2 943 029</b>	<b>1 669 747</b>
<b>Bankinnskudd, kontanter og lignende</b>			
Bankinnskudd, kontanter o.l.	7	3 180 219	4 367 014
<b>Sum bankinnskudd, kontanter og lignende</b>		<b>3 180 219</b>	<b>4 367 014</b>
<b>Sum omløpsmidler</b>		<b>6 123 248</b>	<b>6 036 761</b>
<b>SUM EIENDELER</b>		<b>12 197 472</b>	<b>6 146 431</b>
<b>BALANSE - EGENKAPITAL OG GJELD</b>			
<b>Egenkapital</b>			
<b>Innskutt egenkapital</b>			
Aksjekapital	3, 8	45 210	45 210
Overkurs	8	3 342 353	3 381 191
<b>Sum innskutt egenkapital</b>		<b>3 387 563</b>	<b>3 426 401</b>



## Balanse

Beløp i: NOK	Note	2021	2020
<b>Opptjent egenkapital</b>			
Udisponert resultat			
Udekket tap	8		
<b>Sum egenkapital</b>		<b>3 387 563</b>	<b>3 426 401</b>
<b>Gjeld</b>			
<b>Langsiktig gjeld</b>			
<b>Annen langsiktig gjeld</b>			
Øvrig langsiktig gjeld	9	5 997 300	1 627 527
<b>Sum annen langsiktig gjeld</b>		<b>5 997 300</b>	<b>1 627 527</b>
<b>Sum langsiktig gjeld</b>		<b>5 997 300</b>	<b>1 627 527</b>
<b>Kortsiktig gjeld</b>			
Leverandørgjeld		199 676	15 662
Skyldig offentlige avgifter		137 475	193 569
Annen kortsiktig gjeld		2 475 458	883 272
<b>Sum kortsiktig gjeld</b>		<b>2 812 609</b>	<b>1 092 503</b>
<b>Sum gjeld</b>		<b>8 809 909</b>	<b>2 720 030</b>
<b>SUM EGENKAPITAL OG GJELD</b>		<b>12 197 472</b>	<b>6 146 431</b>



## Brønnøysundregistrene

### ÅRSREGNSKAP FOR REGNSKAPSÅRET 2021 - GENERELL INFORMASJON

Journalnummer: 2021 531094

#### Enheten

Organisasjonsnummer: 915 366 775  
Organisasjonsform: Aksjeselskap  
Foretaksnavn: MISC GAMES AS  
Forretningsadresse: Vestre Svanholmen 12  
4313 SANDNES

#### Regnskapsår

Årsregnskapets periode: 01.01.2020 - 31.03.2021

#### Konsern

Morselskap i konsern: Nei

#### Regnskapsregler

Regler for små foretak benyttet: Ja  
Benyttet ved utarbeidelsen av  
årsregnskapet til selskapet: Regnskapslovens alminnelige regler

#### Årsregnskapet fastsatt av kompetent organ

Bekreftet av representant for selskapet: MYRLAND GØRAN ANDR  
Dato for fastsettelse av årsregnskapet: 18.06.2021

#### Revisjon

Ekstern autorisert regnskapsfører har i løpet av regnskapsåret bistått ved den løpende regnskapsføringen eller utført andre tjenester for selskapet enn å utarbeide årsregnskapet: Ja

#### Grunnlag for avgivelse

År 2021: Årsregnskap er elektronisk innlevert.  
År 2020: Tall er hentet fra elektronisk innlevert årsregnskap fra 2021.

*Det er ikke krav til at årsregnskapet m.v. som sendes til Regnskapsregisteret er undertegnet. Kontrollen på at dette er utført ligger hos revisor/enhetens øverste organ. Sikkerheten ivaretas ved at innsender har rolle/rettighet for innsending av årsregnskapet via Altinn, og ved at det bekreftes at årsregnskapet er fastsatt av kompetent organ.*

Brønnøysundregistrene, 24.07.2021



Organisasjonsnr: 915 366 775  
MISC GAMES AS

## RESULTATREGNSKAP

Beløp i: NOK	Note	2021	2020
<b>RESULTATREGNSKAP</b>			
<b>Inntekter</b>			
Salgsinntekt		10 956 795	1 513 213
Annen driftsinntekt		485 000	685 000
<b>Sum inntekter</b>		<b>11 441 795</b>	<b>2 198 213</b>
<b>Kostnader</b>			
Varekostnad		4 582	2 480
Lønnskostnad	2, 4	3 728 533	2 439 172
Avskrivning av driftsmidler og immaterielle eiendeler	5	1 238 077	51 541
Balanseførte utviklingskostnader	5	-2 551 855	
Annen driftskostnad	2	8 211 597	2 105 153
<b>Sum kostnader</b>		<b>10 630 935</b>	<b>4 598 346</b>
<b>Driftsresultat</b>		<b>810 861</b>	<b>-2 400 134</b>
<b>Finansinntekter og finanskostnader</b>			
Annen renteinntekt		8 267	531
Annen finansinntekt		457 329	7 140
<b>Sum finansinntekter</b>		<b>465 596</b>	<b>7 671</b>
Annen rentekostnad		244 951	107
Annen finanskostnad		483 414	45 345
<b>Sum finanskostnader</b>		<b>728 365</b>	<b>45 452</b>
<b>Netto finans</b>		<b>-262 769</b>	<b>-37 781</b>
<b>Ordinært resultat før skattekostnad</b>		<b>548 092</b>	<b>-2 437 914</b>
Skattekostnad på ordinært resultat		586 931	
<b>Ordinært resultat etter skattekostnad</b>		<b>-38 839</b>	<b>-2 437 914</b>
<b>Årsresultat</b>	8	<b>-38 839</b>	<b>-2 437 914</b>
<b>Årsresultat etter minoritetsinteresser</b>		<b>-38 839</b>	<b>-2 437 914</b>
<b>Totalresultat</b>		<b>-38 839</b>	<b>-2 437 914</b>
<b>Overføringer og disponeringer</b>			
Udekket tap	8	-38 839	-2 437 914
<b>Sum overføringer og disponeringer</b>		<b>-38 839</b>	<b>-2 437 914</b>





Organisasjonsnr: 915 366 775  
MISC GAMES AS

## BALANSE

Beløp i: NOK	Note	2021	2020
<b>BALANSE - EIENDELER</b>			
<b>Anleggsmidler</b>			
<b>Immaterielle eiendeler</b>			
Forskning og utvikling	5	2 551 855	
Konsesjoner, patenter o.l.	5	3 471 235	
<b>Sum immaterielle eiendeler</b>		<b>6 023 090</b>	
<b>Varige driftsmidler</b>			
Driftsløsøre, inventar o. a. utstyr	5	51 133	109 670
<b>Sum varige driftsmidler</b>		<b>51 133</b>	<b>109 670</b>
<b>Sum anleggsmidler</b>		<b>6 074 224</b>	<b>109 670</b>
<b>Omløpsmidler</b>			
<b>Varer</b>			
<b>Fordringer</b>			
Andre kortsiktige fordringer	6	2 943 029	1 669 747
<b>Sum fordringer</b>		<b>2 943 029</b>	<b>1 669 747</b>
<b>Bankinnskudd, kontanter og lignende</b>			
Bankinnskudd, kontanter o. l.	7	3 180 219	4 367 014
<b>Sum bankinnskudd, kontanter og lignende</b>		<b>3 180 219</b>	<b>4 367 014</b>
<b>Sum omløpsmidler</b>		<b>6 123 248</b>	<b>6 036 761</b>
<b>SUM EIENDELER</b>		<b>12 197 472</b>	<b>6 146 431</b>
<b>BALANSE - EGENKAPITAL OG GJELD</b>			
<b>Egenkapital</b>			
<b>Innskutt egenkapital</b>			
Aksjekapital	3, 8	45 210	45 210
Overkurs	8	3 342 353	3 381 191
<b>Sum innskutt egenkapital</b>		<b>3 387 563</b>	<b>3 426 401</b>
<b>Opptjent egenkapital</b>			
Udisponert resultat			
Udekket tap	8		
<b>Sum egenkapital</b>		<b>3 387 563</b>	<b>3 426 401</b>



<b>Gjeld</b>		
<b>Langsiktig gjeld</b>		
<b>Annen langsiktig gjeld</b>		
Øvrig langsiktig gjeld	9	
	5 997 300	1 627 527
<b>Sum annen langsiktig gjeld</b>	<b>5 997 300</b>	<b>1 627 527</b>
<b>Sum langsiktig gjeld</b>	<b>5 997 300</b>	<b>1 627 527</b>
<b>Kortsiktig gjeld</b>		
Leverandørgjeld	199 676	15 662
Skyldig offentlige avgifter	137 475	193 569
Annen kortsiktig gjeld	2 475 458	883 272
<b>Sum kortsiktig gjeld</b>	<b>2 812 609</b>	<b>1 092 503</b>
<b>Sum gjeld</b>	<b>8 809 909</b>	<b>2 720 030</b>
<b>SUM EGENKAPITAL OG GJELD</b>	<b>12 197 472</b>	<b>6 146 431</b>



Organisasjonsnr: 915 366 775  
MISC GAMES AS

NOTEOPPLYSNINGER - SELSKAP - alle poster oppgitt i hele tall

## Note

### Antall aksjer og aksjeeiere

<u>Aksjeklasse</u>	<u>Ant. aksjer</u>	<u>Pålydende</u>	<u>Bokført verdi</u>
Ordinære aksjer	1507.00	30.00	45210.00

<u>Aksjeeiere - fritekst</u>	<u>Antall</u>	<u>Eierandel</u>	<u>Aksjeklasse</u>
Amplifier Game Invest AB	813.00	53.95%	Ordinære aksjer
MYRLAND GØRAN ANDR	649.00	43.07%	Ordinære aksjer
Mikael Fossum	30.00	1.99%	Ordinære aksjer
Nazar Kozak	15.00	1.00%	Ordinære aksjer

<u>Sum</u>	<u>Sum antall</u>	<u>Sum eierandel</u>
	1507.00	100.00%

### Ytelser til daglig leder

<u>Ytelser</u>	<u>Lønn</u>	<u>Pensj.forpl.</u>	<u>Andre godtgj.</u>
	788960.00		192448.00

## Note

### Antall årsverk i regnskapsåret

Virksomheten har hatt følgende antall årsverk:  
7.00



# Deloitte.

Deloitte AS  
Strandsvingen 14 A  
NO-4032 Stavanger  
Norway

Tel: +47 51 81 56 00  
www.deloitte.no

Til generalforsamlingen i Misc Games AS

UAVHENGIG REVISORS BERETNING

## Uttalelse om revisjonen av årsregnskapet

### Konklusjon

Vi har revidert Misc Games AS' årsregnskap som viser et underskudd på kr 38 839. Årsregnskapet består av balanse per 31. mars 2021, resultatregnskap for regnskapsåret avsluttet per denne datoen og noteopplysninger til årsregnskapet, herunder et sammendrag av viktige regnskapsprinsipper.

Etter vår mening er det medfølgende årsregnskapet avgitt i samsvar med lov og forskrifter og gir et rettviseende bilde av selskapets finansielle stilling per 31. mars 2021, og av dets resultater for regnskapsåret avsluttet per denne datoen i samsvar med regnskapslovens regler og god regnskapsskikk i Norge.

### Grunnlag for konklusjonen

Vi har gjennomført revisjonen i samsvar med lov, forskrift og god revisjonsskikk i Norge, herunder de internasjonale revisjonsstandardene International Standards on Auditing (ISA-ene). Våre oppgaver og plikter i henhold til disse standardene er beskrevet i Revisors oppgaver og plikter ved revisjon av årsregnskapet. Vi er uavhengige av selskapet slik det kreves i lov og forskrift, og har overholdt våre øvrige etiske forpliktelser i samsvar med disse kravene. Etter vår oppfatning er innhentet revisjonsbevis tilstrekkelig og hensiktsmessig som grunnlag for vår konklusjon.

### Styrets og daglig leders ansvar for årsregnskapet

Styret og daglig leder (ledelsen) er ansvarlig for å utarbeide årsregnskapet i samsvar med lov og forskrifter, herunder for at det gir et rettviseende bilde i samsvar med regnskapslovens regler og god regnskapsskikk i Norge. Ledelsen er også ansvarlig for slik internkontroll som den finner nødvendig for å kunne utarbeide et årsregnskap som ikke inneholder vesentlig feilinformasjon, verken som følge av misligheter eller utilsiktede feil.

Ved utarbeidelsen av årsregnskapet må ledelsen ta standpunkt til selskapets evne til fortsatt drift og opplyse om forhold av betydning for fortsatt drift. Forutsetningen om fortsatt drift skal legges til grunn for årsregnskapet så lenge det ikke er sannsynlig at virksomheten vil bli avvirket.

### Revisors oppgaver og plikter ved revisjonen av årsregnskapet

Vårt mål med revisjonen er å oppnå betryggende sikkerhet for at årsregnskapet som helhet ikke inneholder vesentlig feilinformasjon, verken som følge av misligheter eller utilsiktede feil, og å avgi en revisjonsberetning som inneholder vår konklusjon. Betryggende sikkerhet er en høy grad av sikkerhet, men ingen garanti for at en revisjon utført i samsvar med lov, forskrift og god revisjonsskikk i Norge, herunder ISA-ene, alltid vil avdekke vesentlig feilinformasjon som eksisterer. Feilinformasjon kan oppstå som følge av misligheter eller utilsiktede feil. Feilinformasjon blir vurdert som vesentlig dersom den enkeltvis eller samlet med rimelighet kan forventes å påvirke økonomiske beslutninger som brukerne foretar basert på årsregnskapet.

Som del av en revisjon i samsvar med lov, forskrift og god revisjonsskikk i Norge, herunder ISA-ene, utøver vi profesjonelt skjønn og utviser profesjonell skepsis gjennom hele revisjonen. I tillegg:

- identifiserer og anslår vi risikoen for vesentlig feilinformasjon i regnskapet, enten det skyldes misligheter eller utilsiktede feil. Vi utformer og gjennomfører revisjonshandlinger for å håndtere slike risikoer, og innhenter revisjonsbevis som er tilstrekkelig og hensiktsmessig som grunnlag for vår konklusjon. Risikoen for at vesentlig feilinformasjon som følge av misligheter ikke blir avdekket, er høyere enn for feilinformasjon som skyldes

Deloitte refers to one or more of Deloitte Touche Tohmatsu Limited ("DTTL"), its global network of member firms, and their related entities (collectively, the "Deloitte organization"). DTTL (also referred to as "Deloitte Global") and each of its member firms and related entities are legally separate and independent entities, which cannot obligate or bind each other in respect of third parties. DTTL and each DTTL member firm and related entity is liable only for its own acts and omissions, and not those of each other. DTTL does not provide services to clients. Please see [www.deloitte.no](http://www.deloitte.no) to learn more.

© Deloitte AS

Registrert i foretaksregisteret Medlemmer av Den norske Revisorforening  
Organisasjonsnummer: 980 211 282



## Deloitte.

side 2  
Uavhengig revisors beretning -  
Misc Games AS

utilsiktede feil, siden misligheter kan innebære samarbeid, forfalskning, bevisste utelatelser, uriktige fremstillinger eller overstyring av internkontroll.

- opparbeider vi oss en forståelse av den interne kontroll som er relevant for revisjonen, for å utforme revisjonshandlinger som er hensiktsmessige etter omstendighetene, men ikke for å gi uttrykk for en mening om effektiviteten av selskapets interne kontroll.
- evaluerer vi om de anvendte regnskapsprinsippene er hensiktsmessige og om regnskapsestimatene og tilhørende noteopplysninger utarbeidet av ledelsen er rimelige.
- konkluderer vi på hensiktsmessigheten av ledelsens bruk av fortsatt drift-forutsetningen ved avleggelsen av regnskapet, basert på innhentede revisjonsbevis, og hvorvidt det foreligger vesentlig usikkerhet knyttet til hendelser eller forhold som kan skape tvil av betydning om selskapets evne til fortsatt drift. Dersom vi konkluderer med at det eksisterer vesentlig usikkerhet, kreves det at vi i revisjonsberetningen henleder oppmerksomheten på tilleggsopplysningene i regnskapet, eller, dersom slike tilleggsopplysninger ikke er tilstrekkelige, at vi modifierer vår konklusjon om årsregnskapet. Våre konklusjoner er basert på revisjonsbevis innhentet inntil datoen for revisjonsberetningen. Etterfølgende hendelser eller forhold kan imidlertid medføre at selskapet ikke fortsetter driften.
- evaluerer vi den samlede presentasjonen, strukturen og innholdet, inkludert tilleggsopplysningene, og hvorvidt årsregnskapet representerer de underliggende transaksjonene og hendelsene på en måte som gir et rettviseende bilde.

Vi kommuniserer med styret om forhold av betydning som vi har avdekket i løpet av revisjonen, herunder om eventuelle svakheter av betydning i den interne kontrollen.

### Uttalelse om andre lovmessige krav

#### Konklusjon om registrering og dokumentasjon

Basert på vår revisjon av årsregnskapet som beskrevet ovenfor, og kontrollhandlinger vi har funnet nødvendig i henhold til internasjonal standard for attestasjonsoppdrag (ISAE) 3000 «Attestasjonsoppdrag som ikke er revisjon eller forenklet revisorkontroll av historisk finansiell informasjon», mener vi at ledelsen har oppfylt sin plikt til å sørge for ordentlig og oversiktlig registrering og dokumentasjon av selskapets regnskapsopplysninger i samsvar med lov og god bokføringsskikk i Norge.

Stavanger, 18. juni 2021  
Deloitte AS

Johan K. Enoksen  
statsautorisert revisor



DocuSign Envelope ID: 3C95E8FA-21B6-4091-8141-B7EC170489F0

# Årsregnskap 2021 Misc Games AS

**Resultatregnskap  
Balanse**

**Org.nr.: 915 366 775**



DocuSign Envelope ID: 3C95E8FA-21B6-4091-8141-B7EC170489F0

## Resultatregnskap Misc Games AS

Driftsinntekter og driftskostnader	Note	01.01.2020 - 31.03.2021	2019
Salgsinntekt		10 956 795	1 513 213
Annen driftsinntekt		485 000	685 000
<b>Sum driftsinntekter</b>		<b>11 441 795</b>	<b>2 198 213</b>
Varekostnad		4 582	2 480
Lønnskostnad	2, 4	3 728 533	2 439 172
Balanseførte utviklingskostnader	5	-2 551 855	0
Avskrivning av driftsmidler og immaterielle eiendeler	5	1 238 077	51 541
Annen driftskostnad	2	8 211 597	2 105 153
<b>Sum driftskostnader</b>		<b>10 630 935</b>	<b>4 598 346</b>
<b>Driftsresultat</b>		<b>810 861</b>	<b>-2 400 134</b>
<b>Finansinntekter og finanskostnader</b>			
Annen renteinntekt		8 267	531
Annen finansinntekt		457 329	7 140
Annen rentekostnad		244 951	107
Annen finanskostnad		483 414	45 345
<b>Resultat av finansposter</b>		<b>-262 769</b>	<b>-37 781</b>
Ordinært resultat før skattekostnad		548 092	-2 437 914
Skattekostnad på ordinært resultat		586 931	0
<b>Ordinært resultat</b>		<b>-38 839</b>	<b>-2 437 914</b>
<b>Årsresultat</b>	<b>8</b>	<b>-38 839</b>	<b>-2 437 914</b>
<b>Overføringer</b>			
Overført til udekket tap	8	38 839	2 437 914
<b>Sum overføringer</b>		<b>-38 839</b>	<b>-2 437 914</b>



DocuSign Envelope ID: 3C95E8FA-21B6-4091-8141-B7EC170489F0

## Balanse Misc Games AS

Eiendeler	Note	31.03.2021	31.12.2019
<b>Anleggsmidler</b>			
Forskning og utvikling	5	2 551 855	0
Konsesjoner, patenter o.l.	5	3 471 235	0
<b>Sum immaterielle eiendeler</b>		<b>6 023 090</b>	<b>0</b>
<b>Varige driftsmidler</b>			
Driftsløsøre, inventar o.a. utstyr	5	51 133	109 670
<b>Sum varige driftsmidler</b>		<b>51 133</b>	<b>109 670</b>
<b>Sum anleggsmidler</b>		<b>6 074 224</b>	<b>109 670</b>
<b>Omløpsmidler</b>			
<b>Fordringer</b>			
Andre kortsiktige fordringer	6	2 943 029	1 669 747
<b>Sum fordringer</b>		<b>2 943 029</b>	<b>1 669 747</b>
Bankinnskudd, kontanter o.l.	7	3 180 219	4 367 014
<b>Sum omløpsmidler</b>		<b>6 123 248</b>	<b>6 036 761</b>
<b>Sum eiendeler</b>		<b>12 197 472</b>	<b>6 146 431</b>





DocuSign Envelope ID: 3C95E8FA-21B6-4091-8141-B7EC170489F0

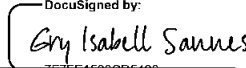
## Balanse Misc Games AS

Egenkapital og gjeld	Note	31.03.2021	31.12.2019
<b>Egenkapital</b>			
<b>Innskutt egenkapital</b>			
Aksjekapital	3, 8	45 210	45 210
Overkurs	8	3 342 353	3 381 191
<b>Sum innskutt egenkapital</b>		<b>3 387 563</b>	<b>3 426 401</b>
<b>Sum egenkapital</b>		<b>3 387 563</b>	<b>3 426 401</b>
<b>Gjeld</b>			
<b>Annen langsiktig gjeld</b>			
Øvrig langsiktig gjeld	9	5 997 300	1 627 527
<b>Sum annen langsiktig gjeld</b>		<b>5 997 300</b>	<b>1 627 527</b>
<b>Kortsiktig gjeld</b>			
Leverandørgjeld		199 676	15 662
Skyldig offentlige avgifter		137 475	193 569
Annen kortsiktig gjeld		2 475 458	883 272
<b>Sum kortsiktig gjeld</b>		<b>2 812 609</b>	<b>1 092 503</b>
<b>Sum gjeld</b>		<b>8 809 909</b>	<b>2 720 030</b>
<b>Sum egenkapital og gjeld</b>		<b>12 197 472</b>	<b>6 146 431</b>

18.06.2021  
Styret i Misc Games AS

DocuSigned by:  
  
EE9DD13E123B43E  
Gøran André Myrland  
styreleder/daglig leder

DocuSigned by:  
  
52074109181A1  
Yasemin Hamurcu  
styremedlem

DocuSigned by:  
  
7777E1562C95190  
Gry Isabell Sannes  
styremedlem

DocuSigned by:  
  
83074109181A1  
Per Arne Lundberg  
styremedlem



DocuSign Envelope ID: 3C95E8FA-21B6-4091-8141-B7EC170489F0

## Misc Games AS

### Noter til regnskapet 2021

#### Note 1 Regnskapsprinsipper

Årsregnskapet er satt opp i samsvar med regnskapsloven av 1998 og god regnskapsskikk for små foretak i Norge.

Da det utenlandske morselskapet Amplifier Game Invest AB har avvikende regnskapsår, vil Misc Games AS benytte seg av unntaksregelen i regnskapsloven § 1-7. Det avlegges derfor regnskap for perioden 01.01.2020 - 31.03.2021.

#### Hovedregel for vurdering og klassifisering av eiendeler og gjeld

Eiendeler bestemt til varig eie eller bruk er klassifisert som anleggsmidler. Andre eiendeler er klassifisert som omløpsmidler. Fordringer som skal tilbakebetales innen et år er klassifisert som omløpsmidler. Ved klassifisering av kortsiktig og langsiktig gjeld er tilsvarende kriterier lagt til grunn.

Omløpsmidler vurderes til laveste av anskaffelseskost og virkelig verdi.

Anleggsmidler vurderes til anskaffelseskost, men nedskrives til gjenvinnbart beløp dersom dette er lavere enn bokført verdi, og verdifallet forventes ikke å være forbigående. Anleggsmidler med begrenset økonomisk levetid avskrives planmessig.

#### Valuta

Pengeposter i utenlandsk valuta omregnes til balansedagens kurs.

#### Fordringer

Kundefordringer og andre fordringer er oppført til pålydende etter fradrag for avsetning til forventet tap. Avsetning til tap gjøres på grunnlag av en individuell vurdering av de enkelte fordringer.

#### Bankinnskudd, kontanter og lignende

Bankinnskudd, kontanter ol. inkluderer kontanter, bankinnskudd og andre betalingsmidler med forfallsdato som er kortere enn tre måneder fra anskaffelse.

#### Inntekter

*Ved varesalg:*

Inntekt regnskapsføres når den er opptjent, altså når både risiko og kontroll i hovedsak er overført til kunden. Dette vil normalt være tilfellet når varen er levert til kunden. Inntektene regnskapsføres med verdien av vederlaget på transaksjonstidspunktet.

#### Kostnader

Kostnader regnskapsføres som hovedregel i samme periode som tilhørende inntekt. I de tilfeller det ikke er en klar sammenheng mellom utgifter og inntekter fastsettes fordelingen etter skjønsmessige kriterier. Øvrige unntak fra sammenstillingsprinsippet er angitt der det er aktuelt.

#### Skatter

Skattekostnaden sammenstilles med regnskapsmessig resultat før skatt. Skatt knyttet til egenkapitaltransaksjoner, for eksempel konsernbidrag, føres mot egenkapitalen.

Skattekostnaden består av betalbar skatt (skatt på årets direkte skattepliktige inntekt) og endring i netto utsatt skatt. Skattekostnaden fordeles på ordinært resultat og virkning av prinsippendring og korrigering av feil i henhold til skattegrunnlaget. Utsatt skatt og utsatt skattefordel er presentert netto i balansen.



DocuSign Envelope ID: 3C95E8FA-21B6-4091-8141-B7EC170489F0

## Note 2 Antall ansatte, godtgjørelser, lån til ansatte mm

Antall ansatte sysselsatt i regnskapsåret: 7

Ytelser til ledende personer	Lønn	Andre godtgj.
Daglig leder	788 960	192 448

## Revisor

Godtgjørelse til Deloitte AS for revisjon utgjør i 2020 kr 45.000 ekskl. MVA. Godtgjørelse for andre tjenester utgjør kr 151.200 ekskl. MVA.

## Note 3 Aksjekapital og aksjonærinformasjon

Aksjekapitalen i selskapet pr 31.12.20 består av følgende aksjeklasser:

	Antall	Pålydende verdi	Bokført verdi
Ordinære aksjer	1 507	30	45 210
<b>Sum</b>	<b>1 507</b>		<b>45 210</b>

## Eierstruktur

De største aksjonærene i selskapet pr 31.12.20 var:

	Aksjer	Eierandel
<i>Gøran Myrland, styrets leder</i>	649	43 %
<i>Amplifier Game Invest AB</i>	813	54 %
<i>Nazar Kozak</i>	15	1 %
<i>Mikael Fossum</i>	30	2 %
<b>Totalt antall aksjer</b>	<b>1 507</b>	<b>100 %</b>

## Note 4 Lønnskostnad

Lønnskostnad	01.01.20-31.03.21	2019
Lønn	3 866 251	2 698 649
Arbeidsgiveravgift	566 736	397 021
Pensjonskostnader	125 434	90 829
Andre ytelser	66 381	53 308
Kostnadsreduksjon skattefunn	-896 269	-800 635
<b>Sum</b>	<b>3 728 533</b>	<b>2 439 172</b>

Selskapet er pliktig til å ha tjenestepensjonsordning etter lov om obligatorisk tjenestepensjon.



DocuSign Envelope ID: 3C95E8FA-21B6-4091-8141-B7EC170489F0

## Note 5 Varige driftsmidler

	Forskning og Utvikling	Konsesjoner, patenter o.l.	Driftsløsøre, inventar, verktøy o.l	Sum
Anskaffelseskost 01.01.20	-	-	182 417	182 417
Tilgang kjøpte driftsmidler	2 551 855	4 628 313	22 462	7 202 630
Avgang	-	-	-	-
Anskaffelseskost 31.03.21	2 551 855	4 628 313	204 879	7 385 047
Akk. avskr., nedskr. og rev. nedskrivninger 31.03.21	-	1 157 079	153 746	1 310 825
<b>Bokført verdi pr. 31.03.21</b>	<b>2 551 855</b>	<b>3 471 235</b>	<b>51 133</b>	<b>6 074 224</b>

Årets avskrivninger - 1 157 079 80 999 1 238 077

Økonomisk levetid 5 år 3 år  
Avskrivningsplan Lineær Lineær

Forskning og utvikling er ikke ferdig pr 31.03.2021 og avskrives derfor ikke.

## Note 6 Skattekostnad

Årets skattekostnad fremkommer slik:

	01.12.20-31.03.21	2019
Skatt betalt i utlandet	586 931	-
Betalbar skatt	-	-
Endring i utsatt skatt	-	-
Virkning av endring i skatteregler	-	-
<b>Skattekostnad ordinært resultat</b>	<b>586 931</b>	<b>-</b>

Midlertidige forskjeller	01.12.20-31.03.21	2019
Driftsmidler	-31 262	4 881
Underskudd til fremføring	-6 140 384	-4 638 846
<b>Ikke balanseført utsatt skattefordel</b>	<b>1 357 762</b>	<b>1 019 472</b>

Betalbar skatt i balansen fremkommer som følger:	01.12.20-31.03.21	2019
Årets totale skattekostnad	-	-
Benyttet skattefradrag for Skattefunn	-1 501 474	-1 156 544
For lite/mye avsatt skatt tidligere år	-	-
<b>Betalbar skatt i balansen (andre kortsiktige fordringer)</b>	<b>-1 501 474</b>	<b>-1 156 544</b>

## Note 7 Bankinnskudd

Bankinnskudd, kontanter og lignende omfatter bundne skattetrekkmidler med kr. 81.768,-.

## Note 8 Egenkapital

	Aksjekapital	Overkurs	Sum egenkapital
Egenkapital 01.01.2020	45 210	3 381 191	3 426 401
Årets resultat	-	-38 839	-38 839
Egenkapital 31.03.2021	45 210	3 342 353	3 387 563

## Note 9 Øvrig langsiktig gjeld

Består i sin helhet av et lån til morselskap Amplifier Game Invest AB. Lån renteberegnes med 3% p.a.



DocuSign Envelope ID: 3C95E8FA-21B6-4091-8141-B7EC170489F0

## Resultatregnskap - spesifikasjon Misc Games AS

Beløp i kroner	2021	2020
<b>Salgsinntekt</b>		
3000 Salgsinntekter avgiftspliktige	-12 439	-4 929
3090 Opptjent ikke fakturert	-994 361	81 073
3100 Salgsinntekter avgiftsfrie	-9 626 703	-1 586 307
3102 Fishing North Atlantic	-323 292	0
3200 Salgsinntekter utenfor avgiftsområdet	0	-3 050
	<b>-10 956 795</b>	<b>-1 513 213</b>
<b>Annen driftsinntekt</b>		
3410 Andre offentlige tilskudd/refusjoner	-485 000	-685 000
	<b>-485 000</b>	<b>-685 000</b>
<b>Varekostnad</b>		
4060 Frakt toll og spedisjon	1 654	2 480
4081 Tolldeklarasjon	36 559	2 835
4089 Motkonto 4081	-36 559	-2 835
4300 Innkjøp varer for videresalg	2 928	0
	<b>4 582</b>	<b>2 480</b>
<b>Lønnskostnad</b>		
5000 Lønn til ansatte	3 492 990	2 267 377
5001 Bonus uten FP	0	200 000
5010 Feriepenger	356 285	231 272
5200 Fri bil	183 645	0
5210 Fri telefon	30 744	23 058
5250 Ulykkesforsikring	18 614	3 245
5251 Gruppelivsforsikring	16 976	0
5290 Motkonto gruppe 52	-233 003	-26 303
5400 Arbeidsgiveravgift	548 944	364 412
5401 Reduksjon AGA Corona	-26 545	0
5410 Arbeidsgiveravgift av feriepenger	44 337	32 609
5420 Innberetningspliktige pensjonskostnader	125 434	90 829
5900 Gave til ansatte	500	0
5920 Yrkesskadeforsikring	5 961	4 481
5990 Andre personalkostnader	59 920	48 827
DTT5999 Kostnadsreduksjon skattefunn lønn	-896 269	-800 635
	<b>3 728 533</b>	<b>2 439 172</b>
<b>Balanseførte utviklingskostnader</b>		
3103 FNA XB1	-560 959	0
3104 FNA PS4	-549 727	0
3111 FNA Scallop	-1 243 072	0
3112 FNA Scall XB1	-99 049	0
3113 FNA Scall PS4	-99 049	0
	<b>-2 551 855</b>	<b>0</b>
<b>Avskrivning av driftsmidler og immaterielle eiendeler</b>		
6010 Avskrivning maskiner og inventar	80 999	51 541
6020 Avskrivning på immaterielle eiendeler	1 157 079	0
	<b>1 238 077</b>	<b>51 541</b>
<b>Annen driftskostnad</b>		
6300 Leie lokaler	373 708	110 173
6360 Renhold	5 589	0
6390 Andre kostnader lokaler	3 640	0
6420 Leie datasystemer lisenser etc	297 733	88 229
6440 Leasing RL 45431 VW Tiguan	120 163	0
6540 Inventar	162 888	27 239
6570 Arbeidsklær og verneutstyr	754	2 268



DocuSign Envelope ID: 3C95E8FA-21B6-4091-8141-B7EC170489F0

## Resultatregnskap - spesifikasjon Misc Games AS

Beløp i kroner		2021	2020
6700	Revisjonshonorar	196 200	15 000
6705	Regnskapshonorar	180 694	68 657
6752	Fishing North Atlantic	79 404	0
6753	FNA XB1	11 232	0
6761	FNA Scallop	148 423	0
6762	FNA Scall XB1	99 049	0
6763	FNA Scall PS4	99 049	0
6790	Andre fremmede tjenester	326 842	304 856
6795	Tjenester utland	6 382 619	1 597 664
6800	Kontorrekvisita	6 365	4 292
6860	Møte kurs oppdateringer	0	8 570
6900	Elektronisk kommunikasjon	65 141	34 436
6940	Porto	724	417
7020	Vedlikehold	8 545	0
7040	Forsikring	13 754	0
7140	Reisekostnader ikke oppgavepliktige	50 737	79 096
7141	Reisekostnader lav sats	0	47 291
7142	Reisekostnader høy sats	0	300
7300	Salgskostnader	515	16 499
7320	Reklamekostnader	107 566	11 527
7360	Representasjon ikke fradragsberettiget	3 806	0
7400	Kontingent fradragsberettiget	14 001	22 900
7410	Kontingent ikke fradragsberettiget	6 500	1 575
7420	Gave fradragsberettiget	11 358	3 400
7500	Forsikringspremier	14 430	8 995
7740	Øreavrunding	-1	-1
7770	Bank- og kortgebyrer	24 699	4 981
7790	Andre kostnader	672	2 698
DTT6999	Kostnadsreduksjon skattefunn adk	-605 205	-355 909
		<b>8 211 597</b>	<b>2 105 153</b>
<b>Annen renteinntekt</b>			
8040	Ikke skatteplikt rente	-7 674	0
8050	Andre renteinntekter	-593	-531
		<b>-8 267</b>	<b>-531</b>
<b>Annen finansinntekt</b>			
8060	Valutagevinst (agio)	-457 329	-7 140
		<b>-457 329</b>	<b>-7 140</b>
<b>Annen rentekostnad</b>			
8150	Andre rentekostnader	7 501	107
8151	Forsinkelserenter	268	0
8152	Renter lån 2992 Amplifier Game Invest Ab	237 182	0
		<b>244 951</b>	<b>107</b>
<b>Annen finanskostnad</b>			
8160	Valutatap (disagio)	483 414	45 345
		<b>483 414</b>	<b>45 345</b>
<b>Skattekostnad på ordinært resultat</b>			
8500	Skatt USA	586 931	0
		<b>586 931</b>	<b>0</b>
<b>Overført til udekket tap</b>			
9999	Disponering av årets resultat	-38 839	-2 437 914
		<b>-38 839</b>	<b>-2 437 914</b>



DocuSign Envelope ID: 3C95E8FA-21B6-4091-8141-B7EC170489F0

## Balanse - spesifikasjon Misc Games AS

	2021	2020
<b>Forskning og utvikling</b>		
1043 FNA XB1	560 959	0
1044 FNA PS4	549 727	0
1051 FNA Scallop	1 243 072	0
1052 FNA Scall XB1	99 049	0
1053 FNA Scall PS4	99 049	0
	<b>2 551 855</b>	<b>0</b>
<b>Konsesjoner, patenter o.l.</b>		
1040 Lisenser rettigheter	6 255 840	0
1041 Lisenser Astragon	-1 627 527	0
1049 Avskrivning 1040 1041	-1 157 078	0
	<b>3 471 235</b>	<b>0</b>
<b>Driftsløsøre, inventar o.a. utstyr</b>		
1285 EDB-utstyr	204 879	182 417
1289 Avskrivning kontormaskiner	-153 746	-72 747
	<b>51 133</b>	<b>109 670</b>
<b>Kundefordringer</b>		
1500 Samlekonto debitor	0	250 413
1515 Dummy konto kundefordringer	0	-250 413
	<b>0</b>	<b>0</b>
<b>Andre kortsiktige fordringer</b>		
1530 Opptjent ikke fakturert	1 161 000	417 052
1574 Gøran	17 646	17 296
1579 Andre kortsiktige fordringer	13 308	0
1640 Mva til gode	0	37 024
1700 Forskuddsbetalt leie	80 520	0
1742 Forskuddsbetalt forsikring	51 898	0
1743 Forskuddsbetalt leasing	15 180	0
1749 Forskuddsbetalte kostnader	42 188	41 831
2500 Betalbar skatt	1 501 474	1 156 544
2740 Oppgjørskonto mva	59 813	0
DTT001 Avrundingskonto	1	-1
	<b>2 943 029</b>	<b>1 669 747</b>
<b>Bankinnskudd, kontanter o.l.</b>		
1921 SR 3207 27 70470	1 585 105	4 176 985
1922 SR 3185 42 15364 Valuta EURO	389 282	95 157
1923 SR 3185 42 23375 USDVAL	1 124 065	0
1951 SR 3207 27 70462 skattetrekk	81 768	94 872
	<b>3 180 219</b>	<b>4 367 014</b>
<b>Aksjekapital</b>		
2000 Aksjekapital	-45 210	-45 210
	<b>-45 210</b>	<b>-45 210</b>
<b>Overkurs</b>		
2020 Overkurs	-3 342 353	-3 381 191
	<b>-3 342 353</b>	<b>-3 381 191</b>
<b>Øvrig langsiktig gjeld</b>		
2205 Langsiktig gjeld Astragon	0	-1 627 527
2992 Lån Amplifier Game Invest Ab	-5 997 300	0
	<b>-5 997 300</b>	<b>-1 627 527</b>

Misc Games AS

Side 1



DocuSign Envelope ID: 3C95E8FA-21B6-4091-8141-B7EC170489F0

## Balanse - spesifikasjon Misc Games AS

	2021	2020
<b>Leverandørgjeld</b>		
2400 Samlekonto kreditor	-199 676	-15 662
	<b>-199 676</b>	<b>-15 662</b>
<b>Skyldig offentlige avgifter</b>		
2600 Forskuddstrekk	-81 762	-94 856
2703 Utgående merverdiavgift, høy sats, tjene	-155 022	0
2705 Utgående merverdiavgift, høy sats, innfø	-255	0
2710 Inngående merverdiavgift, høy sats	27 741	0
2712 Inngående merverdiavgift, høy sats, tjen	155 022	0
2715 Inngående merverdiavgift, høy sats, innf	255	0
2770 Skyldig arbeidsgiveravgift	-39 116	-66 104
2771 Skyldig arb.avg. av feriepenger	-44 338	-32 609
	<b>-137 475</b>	<b>-193 569</b>
<b>Annen kortsiktig gjeld</b>		
2900 Forskudd fra kunder	-2 100 000	0
2940 Skyldig feriepenger	-314 465	-231 272
2950 Påløpt renter	-58 993	0
2991 Lån Fuzz IS (Mediefondet Zefyr)	0	-650 000
2999 Annen KG	-2 000	-2 000
	<b>-2 475 458</b>	<b>-883 272</b>



DocuSign Envelope ID: 3C95E8FA-21B6-4091-8141-B7EC170489F0

## Posteringsdokumentasjon

### Posteringer

Klient Misc Games AS  
Fødsels-/org.nr 915 366 775

Dato	Tekst	Beløp	Debet	Kredit
<b>Tilleggsposteringer</b>				
T1 Korrigering aktivert FoU				
31.03.2021		99 352,00	3111 FNA Scallop	1051 FNA Scallop
31.03.2021		22 276,00	3111 FNA Scallop	1051 FNA Scallop
T2 Skattefunn				
31.03.2021		1 501 474,00	2500 Betalbar skatt	
31.03.2021		896 269,00		DTT5999 Kostnadsreduksjon skatte
31.03.2021		605 205,00		DTT6999 Kostnadsreduksjon skatte
T3 Korreksjon inntekter USD skatt				
31.03.2021		586 931,00	8500 Skatt USA	3100 Salgsinntekter avgiftsfrie
T4 Disponering av årets resultat				
31.03.2021		38 839,00	2020 Overkurs	9999 Disponering av årets resultat