



ÅRSREGNSKAPET FOR REGNSKAPSÅRET 2024 - GENERELL INFORMASJON

Enheten

Organisasjonsnummer: 991 545 948
Organisasjonsform: Aksjeselskap
Foretaksnavn: FAGRE STRYN BENSINSTASJON AS
Forretningsadresse: Bruagrenda 2
6783 STRYN

Regnskapsår

Årsregnskapets periode: 01.01.2024 - 31.12.2024

Konsern

Morselskap i konsern: Nei

Regnskapsregler

Regler for små foretak benyttet: Ja
Benyttet ved utarbeidelsen av årsregnskapet til selskapet: Regnskapslovens alminnelige regler

Årsregnskapet fastsatt av kompetent organ

Bekreftet av representant for selskapet: Peter Piel
Dato for fastsettelse av årsregnskapet: 25.06.2025

Grunnlag for avgivelse

År 2024: Årsregnskapet er elektronisk innlevert
År 2023: Tall er hentet fra elektronisk innlevert årsregnskap fra 2024

Det er ikke krav til at årsregnskapet m.v. som sendes til Regnskapsregisteret er undertegnet. Kontrollen på at dette er utført ligger hos revisor/enhetens øverste organ. Sikkerheten ivaretas ved at innsender har rolle/rettighet for innsending av årsregnskapet via Altinn, og ved at det bekreftes at årsregnskapet er fastsatt av kompetent organ.

Brønnøysundregistrene, 26.07.2025



Resultatregnskap

Beløp i: NOK	Note	2024	2023
RESULTATREGNSKAP			
Inntekter			
Salgsinntekt		17 107 215	15 148 493
Annen driftsinntekt		2 291 127	779 938
Sum inntekter		19 398 342	15 928 431
Kostnader			
Varekostnad		5 363 198	4 726 786
Lønnskostnad	1	5 794 051	5 757 312
Avskrivning	2	1 345 400	1 496 857
Nedskrivning av varige driftsmidler og immaterielle eiendeler	2		
Annen driftskostnad	1	7 228 559	4 337 196
Sum kostnader		19 731 208	16 318 151
Driftsresultat		-332 867	-389 719
Finansinntekter og finanskostnader			
Annen renteinntekt	3		512
Annen finansinntekt	3	3 331	3 481
Sum finansinntekter		3 331	3 993
Annen rentekostnad	3	7 641	14 130
Annen finanskostnad	3	453 708	429 236
Sum finanskostnader		461 349	443 366
Netto finans		-458 018	-439 373
Resultat før skattekostnad		-790 885	-829 092
Skattekostnad på resultat	4	-179 386	-163 214
Årsresultat	5	-611 499	-665 878
Årsresultat etter minoritetsinteresser		-611 499	-665 878
Totalresultat		-611 499	-665 878



Resultatregnskap

Beløp i: NOK	Note	2024	2023
Overføringer og disponeringer			
Avsatt til annen egenkapital		-611 499	-665 878
Sum overføringer og disponeringer		-611 499	-665 878



Balanse

Beløp i: NOK	Note	2024	2023
BALANSE - EIENDELER			
Anleggsmidler			
Immaterielle eiendeler			
Forskning, utvikling, konsesjoner, goodwill o.l.	2		
Utsatt skattefordel	4	240 665	61 279
Sum immaterielle eiendeler		240 665	61 279
Varige driftsmidler			
Tomter, bygninger og annen fast eiendom	2, 6	1 750 865	1 631 427
Maskiner og anlegg	2	2 364 276	4 313 332
Skip, rigger, fly o.l.	2		
Driftsløsøre, inventar, verktøy, kontormaskiner o.l.	2, 6	2 052 535	853 177
Sum varige driftsmidler		6 167 676	6 797 936
Finansielle anleggsmidler			
Lån til foretak i samme konsern	10		
Investeringer i aksjer og andeler		1 000	1 000
Obligasjoner og andre fordringer		65 000	65 000
Sum finansielle anleggsmidler		66 000	66 000
Sum anleggsmidler		6 474 341	6 925 215
Omløpsmidler			
Varer			
Sum varer	6	640 603	783 874
Fordringer			
Kundefordringer	6	564 315	1 014 625
Andre kortsiktige fordringer		228 159	231 762
Konsernfordringer		1 044 302	1 044 302
Sum fordringer		1 836 776	2 290 689
Bankinnskudd, kontanter og lignende			
Bankinnskudd, kontanter o.l.	7	448 393	630 842
Sum bankinnskudd, kontanter og lignende		448 393	630 842



Balanse

Beløp i: NOK	Note	2024	2023
Sum omløpsmidler		2 925 772	3 705 405
SUM EIENDELER		9 400 112	10 630 620
BALANSE - EGENKAPITAL OG GJELD			
Egenkapital			
Innskutt egenkapital			
Aksjekapital (830 aksjer á kr 1 000)	5, 8	830 000	830 000
Annen innskutt egenkapital	5	814 555	814 555
Sum innskutt egenkapital		1 644 555	1 644 555
Opptjent egenkapital			
Fond for vurderingsforskjeller	5		
Annen egenkapital	5	-303 277	308 222
Udekket tap	5		
Sum opptjent egenkapital		-303 277	308 222
Sum egenkapital		1 341 278	1 952 777
Gjeld			
Langsiktig gjeld			
Utsatt skatt	4		
Annen langsiktig gjeld			
Gjeld til kredittinstitusjoner	6, 9	5 360 178	6 080 557
Øvrig langsiktig gjeld	10		
Sum annen langsiktig gjeld		5 360 178	6 080 557
Sum langsiktig gjeld		5 360 178	6 080 557
Kortsiktig gjeld			
Gjeld til kredittinstitusjoner	6		
Leverandørgjeld	10	1 255 752	864 603
Betalbar skatt	4		
Skyldige offentlige avgifter	7	310 308	509 736
Annen kortsiktig gjeld		1 132 596	1 222 947
Sum kortsiktig gjeld		2 698 656	2 597 286



Balanse

Beløp i: NOK	Note	2024	2023
Sum gjeld		8 058 834	8 677 843
SUM EGENKAPITAL OG GJELD		9 400 112	10 630 620



Brønnøysundregistrene

ÅRSREGNSKAP FOR REGNSKAPSÅRET 2024 - GENERELL INFORMASJON

Journalnummer: 2025 694019

Enheten

Organisasjonsnummer: 991 545 948
Organisasjonsform: Aksjeselskap
Foretaksnavn: FAGRE STRYN BENSINSTASJON AS
Forretningsadresse: Bruagrenda 2
6783 STRYN

Regnskapsår

Årsregnskapets periode: 01.01.2024 - 31.12.2024

Konsern

Morselskap i konsern: Nei

Regnskapsregler

Regler for små foretak benyttet: Ja
Benyttet ved utarbeidelsen av
årsregnskapet til selskapet: Regnskapslovens alminnelige regler

Årsregnskapet fastsatt av kompetent organ

Bekreftet av representant for selskapet: Peter Piel
Dato for fastsettelse av årsregnskapet: 25.06.2025

Grunnlag for avgivelse

År 2024: Årsregnskap er elektronisk innlevert.
År 2023: Tall er hentet fra elektronisk innlevert årsregnskap fra 2024.

Det er ikke krav til at årsregnskapet m.v. som sendes til Regnskapsregisteret er undertegnet. Kontrollen på at dette er utført ligger hos revisor/enhetens øverste organ. Sikkerheten ivaretas ved at innsender har rolle/rettighet for innsending av årsregnskapet via Altinn, og ved at det bekreftes at årsregnskapet er fastsatt av kompetent organ.

Brønnøysundregistrene, 24.07.2025



Organisasjonsnr: 991 545 948
FAGRE STRYN BENSINSTASJON AS

RESULTATREGNSKAP

Beløp i: NOK	Note	2024	2023
RESULTATREGNSKAP			
Inntekter			
Salgsinntekt		17 107 215	15 148 493
Annen driftsinntekt		2 291 127	779 938
Sum inntekter		19 398 342	15 928 431
Kostnader			
Varekostnad		5 363 198	4 726 786
Lønnskostnad	1	5 794 051	5 757 312
Avskrivning	2	1 345 400	1 496 857
Nedskrivning av varige driftsmidler og immaterielle eiendeler	2		
Annen driftskostnad	1	7 228 559	4 337 196
Sum kostnader		19 731 208	16 318 151
Driftsresultat		-332 867	-389 719
Finansinntekter og finanskostnader			
Annen renteinntekt	3		512
Annen finansinntekt	3	3 331	3 481
Sum finansinntekter		3 331	3 993
Annen rentekostnad	3	7 641	14 130
Annen finanskostnad	3	453 708	429 236
Sum finanskostnader		461 349	443 366
Netto finans		-458 018	-439 373
Resultat før skattekostnad		-790 885	-829 092
Skattekostnad på resultat	4	-179 386	-163 214
Årsresultat	5	-611 499	-665 878
Årsresultat etter minoritetsinteresser		-611 499	-665 878
Totalresultat		-611 499	-665 878
Overføringer og disponeringer			
Avsatt til annen egenkapital		-611 499	-665 878
Sum overføringer og disponeringer		-611 499	-665 878



Organisasjonsnr: 991 545 948
FAGRE STRYN BENSINSTASJON AS

BALANSE

Beløp i: NOK	Note	2024	2023
BALANSE - EIENDELER			
Anleggsmidler			
Immaterielle eiendeler			
Forskning, utvikling, konsesjoner, goodwill o.l.	2		
Utsatt skattefordel	4	240 665	61 279
Sum immaterielle eiendeler		240 665	61 279
Varige driftsmidler			
Tomter, bygninger og annen fast eiendom	2, 6	1 750 865	1 631 427
Maskiner og anlegg	2	2 364 276	4 313 332
Skip, rigger, fly o.l.	2		
Driftsløsøre, inventar, verktøy, kontormaskiner o.l.	2, 6	2 052 535	853 177
Sum varige driftsmidler		6 167 676	6 797 936
Finansielle anleggsmidler			
Lån til foretak i samme konsern	10		
Investeringer i aksjer og andeler		1 000	1 000
Obligasjoner og andre fordringer		65 000	65 000
Sum finansielle anleggsmidler		66 000	66 000
Sum anleggsmidler		6 474 341	6 925 215
Omløpsmidler			
Varer			
Sum varer	6	640 603	783 874
Fordringer			
Kundefordringer	6	564 315	1 014 625
Andre kortsiktige fordringer		228 159	231 762
Konsernfordringer		1 044 302	1 044 302
Sum fordringer		1 836 776	2 290 689
Bankinnskudd, kontanter og lignende			
Bankinnskudd, kontanter o.l.	7	448 393	630 842
Sum bankinnskudd, kontanter og lignende		448 393	630 842
Sum omløpsmidler		2 925 772	3 705 405



SUM EIENDELER		9 400 112	10 630 620
BALANSE - EGENKAPITAL OG GJELD			
Egenkapital			
Innskutt egenkapital			
Aksjekapital (830 aksjer á kr 1 000)	5, 8	830 000	830 000
Annen innskutt egenkapital	5	814 555	814 555
Sum innskutt egenkapital		1 644 555	1 644 555
Opptjent egenkapital			
Fond for vurderingsforskjeller	5		
Annen egenkapital	5	-303 277	308 222
Udekket tap	5		
Sum opptjent egenkapital		-303 277	308 222
Sum egenkapital		1 341 278	1 952 777
Gjeld			
Langsiktig gjeld			
Utsatt skatt	4		
Annen langsiktig gjeld			
Gjeld til kredittinstitusjoner	6, 9	5 360 178	6 080 557
Øvrig langsiktig gjeld	10		
Sum annen langsiktig gjeld		5 360 178	6 080 557
Sum langsiktig gjeld		5 360 178	6 080 557
Kortsiktig gjeld			
Gjeld til kredittinstitusjoner	6		
Leverandørgjeld	10	1 255 752	864 603
Betalbar skatt	4		
Skyldige offentlige avgifter	7	310 308	509 736
Annen kortsiktig gjeld		1 132 596	1 222 947
Sum kortsiktig gjeld		2 698 656	2 597 286
Sum gjeld		8 058 834	8 677 843
SUM EGENKAPITAL OG GJELD		9 400 112	10 630 620



Organisasjonsnr: 991 545 948
FAGRE STRYN BENSINSTASJON AS

NOTEOPPLYSNINGER - SELSKAP - alle poster oppgitt i hele tall

Note

Antall årsverk i regnskapsåret
11.00

<u>Sum</u>	<u>Beløp</u>
<u>Balanseført verdi 31.12.</u>	<u>Varige driftsmidler Immaterielle eiend.</u>

Konsernregnskap

Morselskapet sitt navn

Forretningskontor for morselskapet

Begrunnelse for at datterselskap er utelatt fra konsolideringen

<u>Samlet beløp - tilknyttet selskap</u>	<u>Årets</u>	<u>Fjorårets</u>
--	--------------	------------------

<u>Samlet beløp - foretak i samme konsern</u>	<u>Årets</u>	<u>Fjorårets</u>
---	--------------	------------------

<u>Samlet beløp - foretak i samme konsern</u>	<u>Årets</u>	<u>Fjorårets</u>
---	--------------	------------------

<u>Samlet beløp - felles kontrollert virksomhet</u>	<u>Årets</u>	<u>Fjorårets</u>
---	--------------	------------------

<u>Pantstillelse</u>	<u>Beløp</u>
----------------------	--------------

<u>Beholdning av egne aksjer</u>	<u>Antall</u>	<u>Pålydende</u>	<u>Andel av aksjek.</u>
----------------------------------	---------------	------------------	-------------------------



Årsregnskap 2024

**Fagre Stryn
Bensinstasjon AS**

Org.nr.:991 545 948



Fagre Stryn Bensinstasjon AS

RESULTATREGNSKAP 1.1. - 31.12.

	Note	2024	2023
Salgsinntekt		17 107 215	15 148 493
Annen driftsinntekt		2 291 127	779 938
Sum driftsinntekt		19 398 342	15 928 431
Varekostnad		5 363 198	4 726 786
Lønnskostnad	1	5 794 051	5 757 312
Avskrivning	2	1 345 400	1 496 857
Annen driftskostnad	1	7 228 559	4 337 196
Sum driftskostnad		19 731 208	16 318 151
Driftsresultat		-332 867	-389 719
Annen renteinntekt	3	0	512
Annen finansinntekt	3	3 331	3 481
Annen rentekostnad	3	-7 641	-14 130
Annen finanskostnad	3	-453 708	-429 236
Ordinært resultat før skattekostnad		-790 885	-829 092
Skattekostnad på resultat	4	-179 386	-163 214
Resultat		-611 499	-665 878
Årsresultat	5	-611 499	-665 878
Disponering (dekning) av årsresultatet			
Avsatt til annen egenkapital		-611 499	-665 878
Sum disponert (dekket)		-611 499	-665 878



Fagre Stryn Bensinstasjon AS

BALANSE PR. 1.1. - 31.12.

	Note	2024	2023
EIENDELER			
Anleggsmidler			
Utsatt skattefordel	4	240 665	61 279
Sum immaterielle eiendeler		240 665	61 279
Varige driftsmidler			
Tomter, bygninger og annen fast eiendom	2, 6	1 750 865	1 631 427
Maskiner og anlegg	2	2 364 276	4 313 332
Driftsløsøre, inventar, verktøy, kontormaskiner o.l.	2, 6	2 052 535	853 177
Sum varige driftsmidler		6 167 676	6 797 936
Finansielle anleggsmidler			
Investeringer i aksjer og andeler		1 000	1 000
Obligasjoner og andre fordringer		65 000	65 000
Sum finansielle anleggsmidler		66 000	66 000
Sum anleggsmidler		6 474 341	6 925 215
Omløpsmidler			
Varer	6	640 603	783 874
Fordringer			
Kundefordringer	6	564 315	1 014 625
Andre kortsiktige fordringer		228 159	231 762
Kortsiktig fordring konsern		1 044 302	1 044 302
Sum fordringer		1 836 776	2 290 689
Bankinnskudd, kontanter o.l.	7	448 393	630 842
Sum omløpsmidler		2 925 772	3 705 405
SUM EIENDELER		9 400 112	10 630 620




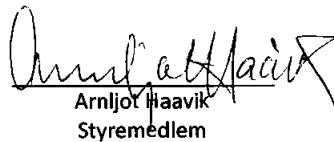
Fagre Stryn Bensinstasjon AS


BALANSE PR. 1.1. - 31.12.

	Note	2024	2023
EGENKAPITAL OG GJELD			
EGENKAPITAL			
Innskutt egenkapital			
Aksjekapital (830 aksjer á kr 1 000)	5, 8	830 000	830 000
Annen innskutt egenkapital	5	814 555	814 555
Sum innskutt egenkapital		1 644 555	1 644 555
Opptjent egenkapital			
Annen egenkapital	5	-303 277	308 222
Sum opptjent egenkapital		-303 277	308 222
Sum egenkapital		1 341 278	1 952 777
GJELD			
Annen langsiktig gjeld			
Gjeld til kredittinstitusjoner	6, 9	5 360 178	6 080 557
Sum annen langsiktig gjeld		5 360 178	6 080 557
Kortsiktig gjeld			
Leverandørgjeld	10	1 255 752	864 603
Skyldige offentlige avgifter	7	310 308	509 736
Annen kortsiktig gjeld		1 132 596	1 222 947
Sum kortsiktig gjeld		2 698 656	2 597 286
Sum gjeld		8 058 834	8 677 843
SUM EGENKAPITAL OG GJELD		9 400 112	10 630 620


Stårheim, 25.06.2025
Styret i Fagre Stryn Bensinstasjon AS


Georg Piel
Styremedlem


Arnliot Haavik
Styremedlem


Bernhard Wilhelm Piel
styreleder


Anne-Margrethe Piel Løvlid
styremedlem


Peter Piel
styremedlem/daglig leder



Fagre Stryn Bensinstasjon AS

Noter til årsregnskapet 2024

Regnskapsprinsipper

Årsregnskapet er satt opp i samsvar med regnskapsloven og NRS 8 - God regnskapsskikk for små foretak.

Driftsinntekter

Inntektsføring ved salg av varer skjer på leveringstidspunktet. Tjenester inntektsføres etter hvert som de leveres.

Skatt

Skattekostnaden i resultatregnskapet omfatter både periodens betalbare skatt og endring i utsatt skatt. Utsatt skatt er beregnet med 22% på grunnlag av de midlertidige forskjeller som eksisterer mellom regnskapsmessige og skattemessige verdier, samt ligningsmessig underskudd til fremføring ved utgangen av regnskapsåret. Skatteøkende og skattereduserende midlertidige forskjeller som reverserer eller kan reverseres i samme periode er utlignet og nettoført.

Klassifisering og vurdering av balanseposter

Eiendeler bestemt til varig eie eller bruk er klassifisert som anleggsmidler. Eiendeler som er knyttet til varekretsløpet er klassifisert som omløpsmidler. Fordringer klassifiseres som omløpsmidler hvis de skal tilbakebetales i løpet av ett år. For gjeld er analoge kriterier lagt til grunn. Første års avdrag på langsiktige fordringer og langsiktig gjeld klassifiseres likevel ikke som omløpsmiddel og kortsiktig gjeld.

Varige driftsmidler

Tomter avskrives ikke. Varige driftsmidler balanseføres og avskrives lineært over driftsmidlenes forventede levetid dersom de har antatt levetid over 3 år og har en kostpris som overstiger kr 30 000. Vedlikehold av driftsmidler kostnadsføres løpende. Påkostninger eller forbedringer tillegges driftsmidlets kostpris og avskrives i takt med driftsmidlet. Skillet mellom vedlikehold og påkostning/forbedring regnes i forhold til driftsmidlets stand ved kjøp av driftsmidlet. Utgifter til leie av driftsmidler kostnadsføres. Forskuddsbetalinger balanseføres som forskuddsbetalt kostnad, og fordeles over leieperioden.

Varer

Varer er vurdert til det laveste av anskaffelseskost og netto salgsverdi.

Fordringer

Kundefordringer og andre fordringer oppføres til pålydende etter fradrag for avsetning til forventet tap. Avsetning til tap gjøres på grunnlag av en individuell vurdering av de enkelte fordringene.



Fagre Stryn Bensinstasjon AS

Noter til årsregnskapet 2024

Note 1 Lønnskostnader, antall ansatte, godtgjørelser, lån til ansatte mm.

Lønnskostnader	2024	2023
Lønninger	5 000 196	5 056 366
Arbeidsgiveravgift	546 152	551 323
Pensjonskostnader	149 169	107 628
Andre ytelser	98 533	41 994
Sum	5 794 051	5 757 313
Sysselsatte årsverk	11,0	11,0

Selskapets pensjonsordninger tilfredsstiller kravene i lov om obligatorisk tjenestepensjon

Det er ikke inngått spesielle avtaler om bonus, overskuddsdeling, opsjoner eller lignende for daglig leder eller styrets leder. Det er ikke gitt lån/sikkerhetsstillelse til daglig leder, styrets leder eller andre nærstående parter.

Note 2 Varige driftsmidler og immaterielle eiendeler

	Bygninger og tomter	Driftsløsøre og inventar	Maskiner og anlegg	Totalt
Anskaffelseskost 01.01.2024	4 354 666	2 130 357	5 694 787	12 179 810
Tilgang		404 120	2 002 312	2 406 432
Avgang		-525 000	-2 049 292	-2 574 292
Anskaffelseskost 31.12.2024	4 354 666	2 009 477	5 647 807	12 011 950
Akkumulerte avskrivninger	2 905 339	1 157 435	1 762 300	5 825 074
Akkumulerte nedskrivninger		19 200		19 200
Bokført verdi 31.12.2024	1 449 327	832 842	3 885 500	6 167 676
Årets avskrivninger	182 100	177 600	985 700	1 345 400
Forventet økonomisk levetid	0-20 år	6-10 år	5-10 år	0-20 år
Avskrivningsplan	Lineær	Lineær	Lineær	Lineær



Fagre Stryn Bensinstasjon AS

Noter til årsregnskapet 2024

Note 3 Finansinntekter og finanskostnader

	2024	2023
Finansinntekter		
Annen renteinntekt	3 331	3 993
Sum finansinntekter	3 331	3 993
Finanskostnader		
Annen rentekostnad	461 349	443 366
Sum finanskostnader	461 349	443 366

Note 4 Skatt

Skatteeffekten av midlertidige forskjeller og underskudd til fremføring som har gitt opphav til utsatt skatt og utsatte skattefordeler, spesifisert på typer av midlertidige forskjeller:

	2024	2023	Endring
Varige driftsmidler	258 908	-262 834	-521 742
Varebeholdning	-14 285	-14 284	1
Fordringer	-50 000	-50 000	0
Sum	194 623	-327 119	-521 741
Grunnlag for beregning av utsatt skatt	194 623	-327 119	-521 741

Skattepliktig inntekt:

Ordinært resultat før skatt		-790 885	-829 092
Permanente forskjeller		24 070	87 212
Endring i midlertidige forskjeller		-521 741	173 186
Mottatt konsernbidrag		0	617 272
Skattepliktig inntekt		-1 288 556	48 577

	2024	2023
Årets skattekostnad		
Resultatført skatt på ordinært resultat:		
Betalbar skatt	0	0
Endring i utsatt skattefordel	-179 386	-163 214
Skattekostnad ordinært resultat	-179 386	-163 214

Betalbar skatt i balansen:

Betalbar skatt på årets resultat	0	-135 800
Betalbar skatt på mottatt konsernbidrag	0	135 800
Sum betalbar skatt i balansen	0	0

Note 5 Egenkapital

	Aksjekapital	Annen innskutt egenkapital	Annen egenkapital	Sum egenkapital
Egenkapital 01.01.2024	830 000	814 555	308 222	1 952 777
Årets resultat	0	0	-611 499	-611 499
Egenkapital 31.12.2024	830 000	814 555	-303 277	1 341 278



Fagre Stryn Bensinstasjon AS

Noter til årsregnskapet 2024

Note 6 Pantstillelser og garantier m.v.

	2024	2023
Gjeld som er sikret ved pant o.l		
Gjeld til kredittinstitusjoner	5 360 178	6 080 557
Sum	5 360 178	6 080 557
Balanseført verdi av eiendeler pantsatt for egen gjeld		
Tomter, bygninger	1 750 865	1 631 427
Driftsløsøre, inventar o.l.	2 052 535	853 177
Varer	640 603	783 874
Kundefordringer	564 315	1 014 625
Sum	5 008 317	4 283 103

Selskapet har stilt garanti for kr 254 000.

Note 7 Bundne midler

	2024	2023
Herav bundne bankinnskudd	96 053	95 319

Note 8 Aksjekapital og aksjonærinformasjon

Aksjekapitalen på kr. 830 000 består av 830 aksjer à kr. 1 000.

Stårheim Bensinstasjon AS eier samtlige aksjer.

Note 9 Fordringer og gjeld

	2024	2023
Fordringer med forfall senere enn ett år	65 000	65 000
Langsiktig gjeld med forfall senere enn 5 år	838 242	588 764



Fagre Stryn Bensinstasjon AS

Noter til årsregnskapet 2024

Note 10 Mellomværende med selskap i samme konsern m.v.

	Kundefordringer		Andre fordringer	
	2024	2023	2024	2023
Foretak i samme konsern	0	0	1 044 302	1 044 302
Sum	0	0	1 044 302	1 044 302

	Kortsiktig gjeld inklusiv leverandørgjeld		Øvrig gjeld	
	2024	2023	2024	2023
Foretak i samme konsern	362 875	146 981	0	0
Sum	362 875	146 981	0	0





Til generalforsamlingen i Fagre Stryn Bensinstasjon AS

Uavhengig revisors beretning

Konklusjon

Vi har revidert årsregnskapet for Fagre Stryn Bensinstasjon AS som består av balanse per 31. desember 2024, resultatregnskap for regnskapsåret avsluttet per denne datoen og noter til årsregnskapet, herunder et sammendrag av viktige regnskapsprinsipper.

Etter vår mening oppfyller årsregnskapet gjeldende lovkrav, og gir årsregnskapet et rettviseende bilde av selskapets finansielle stilling per 31. desember 2024, og av dets resultater for regnskapsåret avsluttet per denne datoen i samsvar med regnskapslovens regler og god regnskapsskikk i Norge.

Grunnlag for konklusjonen

Vi har gjennomført revisjonen i samsvar med International Standards on Auditing (ISA-ene). Våre oppgaver og plikter i henhold til disse standardene er beskrevet nedenfor under *Revisors oppgaver og plikter ved revisjonen av årsregnskapet*. Vi er uavhengige av selskapet i samsvar med kravene i relevante lover og forskrifter i Norge og International Code of Ethics for Professional Accountants (inkludert internasjonale uavhengighetsstandarder) utstedt av International Ethics Standards Board for Accountants (IESBA-reglene), og vi har overholdt våre øvrige etiske forpliktelser i samsvar med disse kravene. Innhentet revisjonsbevis er etter vår vurdering tilstrekkelig og hensiktsmessig som grunnlag for vår konklusjon.

Styrets og daglig leders ansvar for årsregnskapet

Styret og daglig leder (ledelsen) er ansvarlige for å utarbeide årsregnskapet og for at det gir et rettviseende bilde i samsvar med regnskapslovens regler og god regnskapsskikk i Norge. Ledelsen er også ansvarlig for slik internkontroll som den finner nødvendig for å kunne utarbeide et årsregnskap som ikke inneholder vesentlig feilinformasjon, verken som følge av misligheter eller utilsiktede feil.

Ved utarbeidelsen av årsregnskapet må ledelsen ta standpunkt til selskapets evne til fortsatt drift og opplyse om forhold av betydning for fortsatt drift. Forutsetningen om fortsatt drift skal legges til grunn for årsregnskapet så lenge det ikke er sannsynlig at virksomheten vil bli avvirket.

Revisors oppgaver og plikter ved revisjonen av årsregnskapet

Vårt mål er å oppnå betryggende sikkerhet for at årsregnskapet som helhet ikke inneholder vesentlig feilinformasjon, verken som følge av misligheter eller utilsiktede feil, og å avgi en revisjonsberetning som inneholder vår konklusjon. Betryggende sikkerhet er en høy grad av sikkerhet, men ingen garanti for at en revisjon utført i samsvar med ISA-ene, alltid vil avdekke vesentlig feilinformasjon. Feilinformasjon kan oppstå som følge av misligheter eller utilsiktede feil. Feilinformasjon er å anse som vesentlig dersom den enkeltvis eller samlet med rimelighet kan forventes å påvirke de økonomiske beslutningene som brukerne foretar på grunnlag av årsregnskapet. For videre beskrivelse av revisors oppgaver og plikter vises det til: <https://revisorforeningen.no/revisjonsberetninger>

Stryn, 25. juni 2025
PricewaterhouseCoopers AS

Jan Flølo
Statsautorisert revisor
(elektronisk signert)

PricewaterhouseCoopers AS, Tonningsgata 14, 6783 Stryn
T: 02316, org. no.: 987 009 713 MVA, www.pwc.no
Statsautoriserte revisorer, medlemmer av Den norske Revisorforening og autorisert regnskapsførerselskap



 Securely signed with Brevio

Revisjonsberetning fagre Stryn Bensinstasjon

Signers:

Name	Method	Date
Flølo, Jan	BANKID	2025-06-25 12:51

This document package contains:

- Closing page (this page)
- The original document(s)
- The electronic signatures. These are not visible in the document, but are electronically integrated.



This file is sealed with a digital signature.
The seal is a guarantee for the authenticity
of the document.