



ÅRSREGNSKAPET FOR REGNSKAPSÅRET 2020 - GENERELL INFORMASJON

Enheten

Organisasjonsnummer:	916 029 349
Organisasjonsform:	Aksjeselskap
Foretaksnavn:	T O SLETTEBØE AS
Forretningsadresse:	Skibåsen 38 4636 KRISTIANSAND S

Regnskapsår

Årsregnskapets periode:	01.01.2020 - 31.12.2020
-------------------------	-------------------------

Konsern

Morselskap i konsern:	Nei
-----------------------	-----

Regnskapsregler

Regler for små foretak benyttet:	Nei
Benyttet ved utarbeidelsen av årsregnskapet til selskapet:	Regnskapslovens alminnelige regler

Årsregnskapet fastsatt av kompetent organ

Bekreftet av representant for selskapet:	PricewaterhouseCoopers AS
Dato for fastsettelse av årsregnskapet:	29.03.2021

Grunnlag for avgivelse

År 2020: Årsregnskapet er elektronisk innlevert
År 2019: Tall er hentet fra elektronisk innlevert årsregnskap fra 2020

Det er ikke krav til at årsregnskapet m.v. som sendes til Regnskapsregisteret er undertegnet. Kontrollen på at dette er utført ligger hos revisor/enhetens øverste organ. Sikkerheten ivaretas ved at innsender har rolle/rettighet for innsending av årsregnskapet via Altinn, og ved at det bekreftes at årsregnskapet er fastsatt av kompetent organ.

Brønnøysundregistrene, 26.04.2022



Resultatregnskap

Beløp i: NOK	Note	2020	2019
RESULTATREGNSKAP			
Inntekter			
Salgsinntekt	8	109 792 619	119 833 482
Annen driftsinntekt	1, 8	197 333	123 300
Sum inntekter		109 989 952	119 956 782
Kostnader			
Varekostnad		62 618 750	70 860 206
Lønnskostnad	7, 10	30 619 433	30 668 406
Avskrivning	1	699 586	384 014
Annen driftskostnad	10, 13	9 250 081	8 945 353
Sum kostnader		103 187 850	110 857 979
Driftsresultat		6 802 102	9 098 803
Finansinntekter og finanskostnader			
Annen renteinntekt		128 036	218 749
Sum finansinntekter		128 036	218 749
Rentekostnad til foretak i samme konsern	13		
Annen rentekostnad		219	716
Annen finanskostnad		72 967	76 815
Sum finanskostnader		73 186	77 531
Netto finans		54 850	141 218
Ordinært resultat før skattekostnad		6 856 951	9 240 021
Skattekostnad på ordinært resultat	9	1 509 036	1 991 592
Ordinært resultat etter skattekostnad		5 347 915	7 248 429
Årsresultat		5 347 915	7 248 429
Årsresultat etter minoritetsinteresser		5 347 915	7 248 429
Totalresultat		5 347 915	7 248 429



Resultatregnskap

Beløp i: NOK	Note	2020	2019
Overføringer og disponeringer			
Konsernbidrag		6 167 161	7 436 319
Overført fra annen egenkapital		-819 246	-187 890
Sum overføringer og disponeringer		5 347 915	7 248 429



Balanse

Beløp i: NOK	Note	2020	2019
BALANSE - EIENDELER			
Anleggsmidler			
Immaterielle eiendeler			
Varemerke	1	30 000	40 000
Andre immaterielle eiendeler	1		
Utsatt skattefordel	9	1 622 801	1 392 381
Sum immaterielle eiendeler		1 652 801	1 432 381
Varige driftsmidler			
Tomter, bygninger og annen fast eiendom	1, 6		
Maskiner og anlegg	1	9 664	21 257
Driftsløsøre, inventar, verktøy, kontormaskiner o.l.	1	2 027 844	1 319 012
Sum varige driftsmidler		2 037 508	1 340 269
Finansielle anleggsmidler			
Langsiktige fordringer	2	95 000	
Sum finansielle anleggsmidler		95 000	
Sum anleggsmidler		3 785 309	2 772 650
Omløpsmidler			
Varer			
Sum varer	3	19 207 362	18 413 541
Fordringer			
Kundefordringer		15 902 565	16 328 745
Kortsiktige konsernfordringer	13		
Andre kortsiktige fordringer		1 117 317	1 165 453
Sum fordringer		17 019 882	17 494 198
Bankinnskudd, kontanter og lignende			
Bankinnskudd, kontanter o.l.	4	7 089 957	10 374 726
Sum bankinnskudd, kontanter og lignende		7 089 957	10 374 726
Sum omløpsmidler		43 317 201	46 282 465



Balanse

Beløp i: NOK	Note	2020	2019
SUM EIENDELER		47 102 510	49 055 115
BALANSE - EGENKAPITAL OG GJELD			
Egenkapital			
Innskutt egenkapital			
Aksjekapital (1 268 aksjer á kr 1 000)	5, 12	1 268 000	1 268 000
Overkurs	12	156 646	156 646
Sum innskutt egenkapital		1 424 646	1 424 646
Opptjent egenkapital			
Annen egenkapital	12	21 727 853	22 547 099
Sum opptjent egenkapital		21 727 853	22 547 099
Sum egenkapital		23 152 499	23 971 745
Gjeld			
Langsiktig gjeld			
Pensjonsforpliktelser	7		
Utsatt skatt	9		
Annen langsiktig gjeld			
Øvrig langsiktig gjeld	2		
Sum langsiktig gjeld		0	0
Kortsiktig gjeld			
Leverandørgjeld		6 361 976	5 696 431
Betalbar skatt	9		
Skyldige offentlige avgifter		4 423 288	4 607 793
Utbytte	13		
Kortsiktig konserngjeld	13	7 906 617	9 533 742
Annen kortsiktig gjeld	11	5 258 130	5 245 404
Sum kortsiktig gjeld		23 950 011	25 083 370
Sum gjeld		23 950 011	25 083 370
SUM EGENKAPITAL OG GJELD		47 102 510	49 055 115



Balanse

Beløp i: NOK	Note	2020	2019
---------------------	-------------	-------------	-------------



Til generalforsamlingen i T O Slettebøe AS

Uavhengig revisors beretning

Uttalelse om revisjonen av årsregnskapet

Konklusjon

Vi har revidert T O Slettebøe AS' årsregnskap som består av balanse per 31. desember 2020, resultatregnskap og kontantstrømpoppstilling for regnskapsåret avsluttet per denne datoen og noter til årsregnskapet, herunder et sammendrag av viktige regnskapsprinsipper.

Etter vår mening er det medfølgende årsregnskapet avgitt i samsvar med lov og forskrifter og gir et rettviseende bilde av selskapets finansielle stilling per 31. desember 2020, og av dets resultater og kontantstrømmer for regnskapsåret avsluttet per denne datoen i samsvar med regnskapslovens regler og god regnskapsskikk i Norge.

Grunnlag for konklusjonen

Vi har gjennomført revisjonen i samsvar med lov, forskrift og god revisjonsskikk i Norge, herunder de internasjonale revisjonsstandardene International Standards on Auditing (ISA-ene). Våre oppgaver og plikter i henhold til disse standardene er beskrevet i Revisors oppgaver og plikter ved revisjon av årsregnskapet. Vi er uavhengige av selskapet slik det kreves i lov og forskrift, og har overholdt våre øvrige etiske forpliktelser i samsvar med disse kravene. Etter vår oppfatning er innhentet revisjonsbevis tilstrekkelig og hensiktsmessig som grunnlag for vår konklusjon.

Øvrig informasjon

Ledelsen er ansvarlig for øvrig informasjon. Øvrig informasjon omfatter informasjon i årsrapporten bortsett fra årsregnskapet og den tilhørende revisjonsberetningen.

Vår uttalelse om revisjonen av årsregnskapet dekker ikke øvrig informasjon, og vi attesterer ikke den øvrige informasjonen.

I forbindelse med revisjonen av årsregnskapet er det vår oppgave å lese øvrig informasjon med det formål å vurdere hvorvidt det foreligger vesentlig inkonsistens mellom øvrig informasjon og årsregnskapet, kunnskap vi har opparbeidet oss under revisjonen, eller hvorvidt den tilsynelatende inneholder vesentlig feilinformasjon.

Dersom vi konkluderer med at den øvrige informasjonen inneholder vesentlig feilinformasjon er vi pålagt å rapportere det. Vi har ingenting å rapportere i så henseende.

PricewaterhouseCoopers AS, Gravane 26, Postboks 447, NO-4664 Kristiansand
T: 02316, org. no.: 987 009 713 MVA, www.pwc.no
Statsautoriserte revisorer, medlemmer av Den norske Revisorforening og autorisert regnskapsførerselskap



Uavhengig revisors beretning - T O Slettebøe AS



Styrets og daglig leders ansvar for årsregnskapet

Styret og daglig leder (ledelsen) er ansvarlig for å utarbeide årsregnskapet i samsvar med lov og forskrifter, herunder for at det gir et rettviseende bilde i samsvar med regnskapslovens regler og god regnskapsskikk i Norge. Ledelsen er også ansvarlig for slik internkontroll som den finner nødvendig for å kunne utarbeide et årsregnskap som ikke inneholder vesentlig feilinformasjon, verken som følge av misligheter eller utilsiktede feil.

Ved utarbeidelsen av årsregnskapet må ledelsen ta standpunkt til selskapets evne til fortsatt drift og opplyse om forhold av betydning for fortsatt drift. Forutsetningen om fortsatt drift skal legges til grunn for årsregnskapet så lenge det ikke er sannsynlig at virksomheten vil bli avviklet.

Revisors oppgaver og plikter ved revisjonen av årsregnskapet

Vårt mål med revisjonen er å oppnå betryggende sikkerhet for at årsregnskapet som helhet ikke inneholder vesentlig feilinformasjon, verken som følge av misligheter eller utilsiktede feil, og å avgi en revisjonsberetning som inneholder vår konklusjon. Betyggende sikkerhet er en høy grad av sikkerhet, men ingen garanti for at en revisjon utført i samsvar med lov, forskrift og god revisjonsskikk i Norge, herunder ISA-ene, alltid vil avdekke vesentlig feilinformasjon som eksisterer. Feilinformasjon kan oppstå som følge av misligheter eller utilsiktede feil. Feilinformasjon blir vurdert som vesentlig dersom den enkeltvis eller samlet med rimelighet kan forventes å påvirke økonomiske beslutninger som brukerne foretar basert på årsregnskapet.

For videre beskrivelse av revisors oppgaver og plikter vises det til:
<https://revisorforeningen.no/revisjonsberetninger>

Uttalelse om andre lovmessige krav

Konklusjon om årsberetningen

Basert på vår revisjon av årsregnskapet som beskrevet ovenfor, mener vi at opplysningene i årsberetningen om årsregnskapet, forutsetningen om fortsatt drift og forslaget til resultatdisponering er konsistente med årsregnskapet og i samsvar med lov og forskrifter.

Konklusjon om registrering og dokumentasjon

Basert på vår revisjon av årsregnskapet som beskrevet ovenfor, og kontrollhandlinger vi har funnet nødvendig i henhold til internasjonal standard for attestasjonsoppdrag (ISAE) 3000 «Attestasjonsoppdrag som ikke er revisjon eller forenklet revisorkontroll av historisk finansiell informasjon», mener vi at ledelsen har oppfylt sin plikt til å sørge for ordentlig og oversiktlig registrering og dokumentasjon av selskapets regnskapsopplysninger i samsvar med lov og god bokføringsskikk i Norge.

Kristiansand, 29. mars 2021
PricewaterhouseCoopers AS

Svein G Olsen
Statsautorisert revisor

(2)



 Securely signed with Brevio

Revisjonsberetning

Signers:

Name	Method	Date
Olsen, Svein Gunnar	BANKID_MOBILE	2021-03-29 10:56

This document package contains:

- Closing page (this page)
- The original document(s)
- The electronic signatures. These are not visible in the document, but are electronically integrated.



This file is sealed with a digital signature.
The seal is a guarantee for the authenticity
of the document.



Årsregnskap 2020
T O Slettebøe AS

Org.nr.: 916 029 349



ÅRSBERETNINGEN 2020 FOR T O SLETTEBØE AS

Virksomhetens art

T O Slettebøe AS er etablert i Kristiansand og driver en allsidig maskinforretning med største marked mot industri, offentlig virksomhet, offshore, håndverkere og privatpersoner. For enkelte produktgrupper er markedet nasjonalt med forhandlere som kundegruppe. Vi er en av få handelsbedrifter i vår bransje som er ISO sertifisert, i februar 2018 oppgraderte vi fra 9001-2008 til 9001-2015 sertifisert.

Fortsatt drift

Årsoppgjøret er avlagt under forutsetning om fortsatt drift. Til grunn for antagelsen ligger resultatene så langt inneværende år, og firmaets strategi for årene fremover. Firmaet er i en sunn økonomisk og finansiell stilling.

Arbeidsmiljø/personal

Sykefraværet i firmaet var på totalt 453 dager som utgjorde 3,62 % (4,63 % i 2019). Det er i år ikke vært rapportert noen personskader av slik art som har ført til sykefravær. Ingen materielle skader i år.

Arbeidsmiljøet betraktes som godt og forbedringer av arbeidsplassene er under stadig utvikling. Lokalene våre i Skibåsen er spesielt tilpasset vårt behov. Alle våre ønsker om fysiske tilrettelegging i arbeidsmiljøet er innfridd. Ellers gjennomgås både det fysiske og det psykiske miljøet regelmessig. Vi har ett tett samarbeid med bedriftshelsetjenesten Stamina bedriftshelsetjenester som er lokalisert i vårt nærrområde.

Bedriften forurenses ikke det ytre miljø.

Bedriften har en velfungerende miljøpolitikk basert på egne krav, samt bransjekravene til miljøfyrtårn.

Likestilling

Av firmaets 46 ansatte er det 3 kvinner og 43 menn. Styret består av 3 menn og en kvinne. Selskapet har en policy som tar sikte på at det ikke skal forekomme forskjellsbehandling. Dette inkluderer blandt annet at ansatte av ulik nasjonalitet, bakgrunn, religion, livssyn eller kjønn skal ha rett til lik lønn for likt arbeid.

Fremtidig utvikling

Bedriftens strategi er fortsatt å vinne markedsandeler. Styret har jobbet med en langsiktig strategi. Samtidig jobber vi med endringer for å tilpasse oss våre kunders handelsmønster. Utviklingen de 3 første måneder i 2021 er iht forventning med tanke på at tilsvarende periode var før korona. På kort sikt er det en del usikkerhet knyttet til koronaviruset som vi ikke helt vet omfanget av. Internt har vi gjort tiltak som skal redusere risikoen for smitte, men vi blir også påvirket av det som skjer lokalt og nasjonalt. Foreløpig har det ikke gjort stor skade for konsernet, men vi følger med på situasjonen.

Resultat/Investeringer/Finansiering og Likviditet

Omsetningen i år gikk ned fra kr 120 mill. til kr 110 mill. Årsresultatet ble på kr 5,3 mill. mot kr 7,2 mill. i foregående år.

Regnskapet er satt opp i samsvar med regnskapsloven og god regnskapsskikk. De samlede investeringer i firmaet i 2020 var på kr 1 559 492 mot kr 787 082 i 2019. Investeringene var en bil, innredning, mesanin og belysning.



Firmaets likviditetsbeholdning pr. 31.12.20 var kr 7,1 mill. Firmaets evne til egenfinansiering av investeringer er god. Vi er inne i en tid hvor noen av våre kunder har utfordringer med å opprettholde sin aktivitet. Med tanke på dette hadde vi i 2020 et meget beskjedent tap på fordringer. Kontantstrømmer fra operasjonelle aktiviteter ble kr 7,7 mill. Selskapets driftsresultat ble kr 6,8 mill.

Firmaets kortsiktige gjeld utgjorde pr. 31.12.20 kr 24,0 mill. som er 100 % av samlet gjeld. Selskapet har ikke gjeld til kredittforetak. Firmaets finansielle- og likviditetsmessige stilling er god.

Totalkapitalen var ved utgangen av året kr 47 mill. sammenlignet med kr 49 mill. året før.

Egenkapitalandelen pr. 31.12.20 var på 49,2 % sammenlignet med 48,9 % pr. 31.12.19.

Selskapets aktiviteter medfører ulike typer finansiell risiko: markedsrisiko (inkludert valuta, rente- og prisisiko), kredittrisiko og likviditetsrisiko. Selskapet har relativt lav følsomhet for endringer i valuta, sterke kontantstrømmer, relativt lav renteeksponering og beskjedne tap på kundefordringer.

Selskapet har ikke hatt forsknings- og utviklingsaktiviteter.


Årsresultat og disposisjoner

Styret foreslår følgende disponering av årsresultatet i firmaet T O SLETTEBØE AS

Årets resultat	Kr 5 347 915
Avgitt konsernbidrag (e.s)	Kr - 6 167 161
Overført fra annen egenkapital	<u>Kr 819 246</u>
Totalt disponert.....	<u>Kr - 5 347 915</u>

Styret mener at regnskapet gir et rettviseende bilde av selskapets eiendeler og gjeld, finansielle stilling og resultat.

Kristiansand, den 29.03.2021


Tor Mørne
Styrets leder


Aksel Slettebøe
Daglig leder og styremedlem


Åse Slettebøe
Styremedlem


Hølge Solvik
Styremedlem

**Resultatregnskap 01.01. - 31.12.**

T O Slettebøe AS

	Note	2020	2019
Salgsinntekt	8	109 792 619	119 833 482
Annen driftsinntekt	1, 8	197 333	123 300
Sum driftsinntekt		109 989 952	119 956 782
Varekostnad		62 618 750	70 860 206
Lønnskostnad	7, 10	30 619 433	30 668 406
Avskrivning	1	699 586	384 014
Annen driftskostnad	10, 13	9 250 081	8 945 353
Sum driftskostnad		103 187 850	110 857 979
Driftsresultat		6 802 102	9 098 803
Annen renteinntekt		128 036	218 749
Annen rentekostnad		-219	-716
Annen finanskostnad		-72 967	-76 815
Resultat av finansposter		54 850	141 218
Ordinært resultat før skattekostnad		6 856 951	9 240 021
Skattekostnad på ordinært resultat	9	-1 509 036	-1 991 592
Årsresultat		5 347 915	7 248 429
Opplysninger om:			
Avsatt konsernbidrag (etter skatt)		-6 167 161	-7 436 319
Overført fra annen egenkapital		819 246	187 890
Sum overført		-5 347 915	-7 248 429






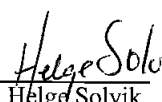
Balanse pr. 31.12.			
T O Slettebøe AS			
EIENDELER	Note	2020	2019
Anleggsmidler			
Varemerke	1	30 000	40 000
Utsatt skattefordel	9	1 622 801	1 392 381
Sum immaterielle eiendeler		1 652 801	1 432 381
Varige driftsmidler			
Maskiner og anlegg	1	9 664	21 257
Driftsløsøre, inventar, verktøy, kontormaskiner o.l.	1	2 027 844	1 319 012
Sum varige driftsmidler		2 037 508	1 340 269
Finansielle driftsmidler			
Langsiktige fordringer	2	95 000	0
Sum finansielle anleggsmidler		95 000	0
Sum anleggsmidler		3 785 309	2 772 650
Omløpsmidler			
Varer	3	19 207 362	18 413 541
Fordringer			
Kundefordringer		15 902 565	16 328 745
Andre kortsiktige fordringer		1 117 317	1 165 453
Sum fordringer		17 019 882	17 494 198
Bankinnskudd, kontanter o.l.	4	7 089 957	10 374 726
Sum omløpsmidler		43 317 201	46 282 465
SUM EIENDELER		47 102 510	49 055 115

**Balanse pr. 31.12.**

T O Slettebøe AS

EGENKAPITAL OG GJELD	Note	2020	2019
EGENKAPITAL			
Innskutt egenkapital			
Aksjekapital (1 268 aksjer á kr 1 000)	5, 12	1 268 000	1 268 000
Overkurs	12	156 646	156 646
Sum innskutt egenkapital		1 424 646	1 424 646
Opptjent egenkapital			
Annen egenkapital	12	21 727 853	22 547 099
Sum opptjent egenkapital		21 727 853	22 547 099
SUM EGENKAPITAL		23 152 499	23 971 745
GJELD			
Kortsiktig gjeld			
Leverandørgjeld		6 361 976	5 696 431
Skyldige offentlige avgifter		4 423 288	4 607 793
Kortsiktig konserngjeld	13	7 906 617	9 533 742
Annen kortsiktig gjeld	11	5 258 130	5 245 404
Sum kortsiktig gjeld		23 950 011	25 083 370
SUM GJELD		23 950 011	25 083 370
SUM EGENKAPITAL OG GJELD		47 102 510	49 055 115

Kristiansand, 29.03.2021

 Tor Mørne Styreleder	 Aksel Slettebøe Daglig leder/styremedlem	 Ase Slettebøe Styremedlem	 Helge Solvik Styremedlem
--	--	--	--

T O Slettebøe AS Side 6



Kontantstrømoppstilling

	2020	2019
Kontantstrømmer fra operasjonelle aktiviteter:		
Resultat før skattekostnad	6 856 951	9 240 021
Periodens betalte skatt	-	-
Tap/-gevinst ved salg av eiendeler	-47 333	-123 300
Ordinære avskrivninger	699 586	384 014
Endring i varelager	-793 821	-2 356 046
Endring i kundefordringer	426 180	-1 924 935
Endring i leverandørgjeld	665 545	122 167
Endring i andre tidsavgrensingsposter	-123 643	1 034 236
Netto kontantstrøm fra operasjonelle aktiviteter (A)	7 683 465	6 376 156
Kontantstrøm fra investeringsaktiviteter:		
Innbetalinger ved salg av varige driftsmidler	220 000	123 300
Utbetalinger ved kjøp av varige driftsmidler	-1 559 492	-787 082
Innbetalinger/Utbetalinger på lånefordringer	-95 000	24 000
Innbetalinger/Utbetalinger på lånefordring konsern (korts./langs.)	-	-
Netto kontantstrøm fra investeringsaktiviteter (B)	-1 434 492	-639 782
Kontantstrømmer fra finansieringsaktiviteter:		
Utbetalinger gjeld konsernselskaper	-9 533 742	-8 383 107
Utbetalinger av utbytte	-	-
Netto kontantstrømmer fra finansieringsaktiviteter (C)	-9 533 742	-8 383 107
Netto kontantstrøm for perioden (A+B+C)	-3 284 769	-2 646 733
Konter og kontantekvivalenter ved periodens begynnelse	10 374 726	13 021 457
Konter og kontantekvivalenter ved periodens slutt	7 089 958	10 374 726



Regnskapsprinsipper

Årsregnskapet er satt opp i samsvar med regnskapsloven og god regnskapsskikk.

Salgsinntekter

Inntektsføring ved salg av varer skjer på leveringstidspunktet. Tjenester inntektsføres etterhvert som de leveres.

Klassifisering og vurdering av balanseposter

Eiendeler bestemt til varig eie eller bruk er klassifisert som anleggsmidler. Eiendeler som er tilknyttet varekretsløpet er klassifisert som omløpsmidler. Fordringer klassifiseres som omløpsmidler hvis de skal tilbakebetales i løpet av ett år etter utbetalingstidspunktet. For gjeld er analoge kriterier lagt til grunn.

Omløpsmidler vurderes til laveste av anskaffelseskost og virkelig verdi. Kortsiktig gjeld balanseføres til nominelt beløp på etableringstidspunktet.

Anleggsmidler vurderes til anskaffelseskost. Varige anleggsmidler som forringes i verdi avskrives lineært over forventet økonomisk levetid. Anleggsmidlene nedskrives til virkelig verdi ved verdifall som ikke forventes å være forbigående. Langsiktig gjeld i norske kroner med unntak av andre avsetninger balanseføres til nominelt beløp på etableringstidspunktet.

Varemerke

Kjøp av varemerke balanseføres som immaterielle eiendeler. Varemerke avskrives over forventet levetid.

Goodwill og badwill

Ved oppkjøp av virksomhet fordeles kjøpesum til observerbare eiendeler og gjeld. Kjøpesum ut over netto eiendeler benevnes goodwill. Goodwill avskrives lineært over antatt økonomisk levetid, som hovedregel 5 år. Dersom kjøpesum er mindre enn netto eiendeler, og eiendelene ikke skal nedskrives betegnes differansen som badwill (mindreverdi). Badwill inntektsføres som negativ avskrivning over 5 år.

Varige driftsmidler

Varige driftsmidler balanseføres og avskrives lineært over driftsmidlenes forventede levetid dersom de har antatt levetid over 3 år og har en kostpris som overstiger kr 15.000. Vedlikehold av driftsmidler kostnadsføres løpende under driftskostnader. Påkostninger eller forbedringer tillegges driftsmidlets kostpris og avskrives i takt med driftsmidlet. Skillet mellom vedlikehold og påkostning/forbedring regnes i forhold til driftsmidlets stand ved kjøp av driftsmidlet.

Varer

Lager av innkjøpte varer er verdsatt til laveste av FIFO og netto salgsverdi. Det foretas nedskrivning for påregnelig ukurans.

Fordringer

Kundefordringer og andre fordringer er oppført i balansen til pålydende etter fradrag for avsetning til forventet tap. Avsetning til tap gjøres på grunnlag av individuelle vurderinger av de enkelte fordringene. I tillegg gjøres det for øvrige kundefordringer en uspesifisert avsetning for å dekke antatt tap.

Valuta

Pengeposter i utenlandsk valuta omregnes til balansedagens kurs. Fordringer og gjeld som er sikret med valutaterminkontrakter er vurdert til terminkurs. Agio/disagio knyttet til varekjøp inngår i varekostnaden i resultatregnskapet.

Garantier

Forpliktelser knyttet til garantiarbeid for avsluttede salg vurderes til estimert kostnad for ytelsene. Estimater beregnes med utgangspunkt i erfaringstall for garantier.

Pensjoner

Ved innskuddsplaner betaler selskapet innskudd til et forsikringsselskap. Selskapet har ingen ytterligere betalingsforpliktelse etter at innskuddene er betalt. Innskuddene regnskapsføres som lønnskostnad i den perioden premien pådras. Eventuelle forskuddsbetalte innskudd balanseføres som eiendel (pensjonsmidler) i den grad innskuddet kan refunderes eller redusere framtidige innbetalinger.

Skatter

Skattekostnaden består av betalbar skatt (skatt på årets skattepliktige inntekt) og endring i netto utsatt skatt. Skattekostnaden i resultatregnskapet omfatter både periodens betalbare skatt og endring i utsatt skatt. Utsatt skatt beregnes med aktuell skattesats på grunnlag av de midlertidige forskjeller som eksisterer mellom regnskapsmessige og skattemessige verdier, samt eventuelt ligningsmessig underskudd til fremføring ved utgangen av regnskapsåret. Skatteøkende og skattereduserende midlertidige forskjeller som reverserer eller kan reversere i samme periode er utlignet. Oppføring av utsatt skattefordel på netto skattereduserende forskjeller som ikke er utlignet og underskudd til fremføring, begrunnes med antatt fremtidig inntjening. Utsatt skatt og skattefordel som kan balanseføres oppføres netto i balansen.



Kontantstrømoppstilling

Kontantstrømoppstillingen utarbeides etter den indirekte metoden. Kontanter og kontantekvivalenter omfatter kontanter, bankinnskudd and andre kortsiktige, likvide plasseringer som umiddelbart og med uvesentlig kursrisiko kan konverteres til kjente kontantbeløp og med gjenværende løpetid mindre enn tre måneder fra anskaffelsesdato.

Note 1 Varige driftsmidler og immaterielle eiendeler

Varige driftsmidler	Maskiner, anlegg	Drifts-løsøre o.l.	Totalt
Anskaffelseskost 01.01	1 959 408	6 691 757	8 651 165
Tilgang	-	1 559 492	1 559 492
Avgang	-	-370 000	-370 000
Anskaffelseskost 31.12	1 959 408	7 881 249	9 840 657
Avgang akkumulerte avskrivninger.	-	197 329	-
Akkumulerte avskrivninger 31.12	-1 949 744	-5 853 405	-7 803 149
Balanseført verdi 31.12	9 664	2 027 844	2 037 508

Årets avskrivninger	11 593	677 993	689 586
Økonomisk levetid	5 år	5 år	
Avskrivningsplan	20 %	20 %	

Immaterielle eiendeler

	Hjemmeside	Badwill	Varemerke	Totalt
Anskaffelseskost 01.01	144 168	-997 761	100 000	-753 593
Tilgang	-	-	-	-
Avgang	-	-	-	-
Anskaffelseskost 31.12	144 168	-997 761	100 000	-753 593
Akkumulerte avskrivninger 31.12	-144 168	997 761	-70 000	783 593
Balanseført verdi 31.12	-	-	30 000	30 000

Årets avskrivninger	-	-	10 000	10 000
Økonomisk levetid	3 år	5 år	10 år	

Balanseført badwill gjelder kjøp og innfusjonering av datterselskap i desember 2014. Avskrivningsplan er 5 år, og avskrivning er gjort fra 2015. Varemerke gjelder navnet Skog & Hage og avskrives med en profil over 10år fra kjøpsår.

Note 2 Fordringer og gjeld

Samtlige langsiktige fordringer er knyttet til lån gitt til ansatte. Fordringene er renteberegnet etter gjeldende normrente. Selskapet har ingen gjeld som forfaller senere enn 5 år etter utgangen av regnskapsåret.

Note 3 Varer

	2020	2019
Handelsvarer til anskaffelseskost	24 507 362	23 713 541
Nedskrivning for ukurans	-5 300 000	-5 300 000
Sum	19 207 362	18 413 541



T O Slettebøe AS

Noter til årsregnskapet 2020

Note 4 Bundne bankinnskudd, trekkrettigheter

	2020	2019
I posten inngår bundne bankinnskudd med	1 033 680	1 042 894

Note 5 Aksjekapital og aksjonærinformasjon

	Antall	Pålydende	Bokført
Aksjekapitalen består av én aksjeklasse, alle aksjer har like rettigheter	1 268	1 000	1 268 000
Sum	1 268		1 268 000

Oversikt over aksjonærer 31.12.:

	Antall	Eier andel	Stemmeandel
Slettebøe Holding AS	1 268	100 %	100 %
Totalt antall aksjer	1 268	100 %	100 %

20 % av aksjene eies indirekte av daglig leder/styremedlem, og ytterligere 19 % av aksjene eies indirekte av øvrig styremedlem.

Note 6 Pantstillelser

Selskapet har ingen pantstillelser pr 31.12.20

Note 7 Pensjoner

T. O. Slettebøe AS plikter å ha tjenestepensjonsordning etter lov om obligatorisk tjenestepensjon. Selskapets ordninger oppfyller kravene etter denne loven.

Note 8 Driftsinntekter

	2020	2019
Fordeling på virksomhetsområder:		
Salg av maskinvarer mv.	109 630 119	119 498 605
Kursvirksomhet	162 500	334 877
Andre driftsinntekter (gevinst ved salg av anleggsmiddel og utleie av næringsseidom)	197 333	123 300
Sum	109 989 952	119 956 782

Geografisk fordeling:

Norge	109 106 779	119 085 830
Andre land	883 173	870 952
Sum	109 989 952	119 956 782



T O Slettebøe AS

Noter til årsregnskapet 2020

Note 9

Skattekostnad

Beregning av utsatt skatt/utsatt skattefordel og endring i utsatt skatt/utsatt skattefordel

Midlertidige forskjeller:	Endring	2020	2019
Driftsmidler	46 258	-401 828	-355 570
Kundefordringer	-6 730	-556 240	-562 970
Varebeholdning	-	-5 300 000	-5 300 000
Garantiavsetning	-	-1 000 000	-1 000 000
Andre regnskapsmessige avsetninger	829 928	-829 928	-
Gevinst- og tapskonto	177 907	711 628	889 535
Netto midlertidige forskjeller	1 047 363	-7 376 368	-6 329 005
Forskjeller som ikke inngår i beregningen av utsatt skatt/skattefordel		-	-
Grunnlag for utsatt skatt (- skattefordel) i balansen		-7 376 368	-6 329 005
Utsatt skattefordel (22%)		-1 622 801	-1 392 381
Herav ikke balanseført utsatt skattefordel		-	-
Utsatt skattefordel i balansen	-230 420	-1 622 801	-1 392 381

Årets skattekostnad på ordinært resultat fremkommer slik:

	2020	2019
Grunnlag for betalbar skatt:		
Resultat før skattekostnad	6 856 951	9 240 021
Permanente forskjeller	2 301	12 224
Grunnlag for årets skattekostnad	6 859 252	9 252 245
Endring i midlertidige forskjeller ført mot EK	-	-
Endring i midlertidige forskjeller ført over resultat	1 047 363	281 497
Skattepliktig inntekt	7 906 614	9 533 741
Bruk av fremførbart underskudd	-	-
Grunnlag for betalbar skatt (i skattekostnaden)	7 906 614	9 533 741
Avgitt konsernbidrag med skatteeffekt	-7 906 614	-9 533 741
Skattepliktig inntekt (grunnlag for betalbar skatt i balansen)	-	-
22% av grunnlag for betalbar skatt (i skattekostnaden)	1 739 455	2 097 423
Endring i utsatt skattefordel på forskjeller ført over resultatet	-230 420	-105 831
Sum skattekostnad på ordinært resultat	1 509 035	1 991 592
Betalbar skatt i balansen		
Betalbar skatt i skattekostnaden	1 739 455	2 097 423
Skattevirkning av konsernbidrag	-1 739 455	-2 097 423
Sum betalbar skatt i balansen	-	-
Forklaring til årets skattekostnad :		
22% skatt av resultat før skatt	1 508 529	2 032 805
Permanente forskjeller 22%	506	2 689
Endring ikke balanseført utsatt skattefordel	0	-43 901
Beregnet skattekostnad	1 509 036	1 991 592

**Note 10 Lønnskostnader, antall ansatte, godtgjørelser, lån til ansatte m.v.**

Lønnskostnader	2020	2019
Lønninger	24 874 317	24 762 004
Arbeidsgiveravgift	3 578 944	3 832 789
Pensjonskostnader (innskuddsbasert) inklusiv arbeidsgiveravgift	1 821 200	1 677 904
Andre ytelser	344 971	395 709
Sum	30 619 432	30 668 406

Gjennomsnittlig antall ansatte (målt i årsverk) 45,1 44,2

Ansatte har lån i selskapet på til sammen kr 95 000. Låneavtaler er inngått og lånene renteberegnes.

Ytelser til ledende personer	Daglig leder	Styret
Lønn	1 210 166	-
Pensjonskostnad	147 290	-
Andre ytelser	27 497	65 000
Bonus	18 765	-

Det er ikke gitt lån/sikkerhetsstillelse til daglig leder, styremedlemmer eller andre nærstående parter.

Revisor:	2020	2019
Revisorhonorar for lovpålagt revisjon	108 000	110 500
Bistand knyttet til teknisk regnskapsarbeid	24 200	24 200
Skatterådgivning (inkludert bistand ifbm ligningspapirer)	13 000	28 000
Annen bistand	-	-
Sum kostnadsført honorar til revisor i regnskapsåret, beløp ekskl mva	145 200	162 700

Note 11 Garantiforpliktelser m.v.

	2020	2019
I annen kortsiktig gjeld inngår avsetning for garantiforpliktelser med kr	1 000 000	1 000 000
Sum	1 000 000	1 000 000

Note 12 Egenkapital

	Aksje- kapital	Overkurs	Annen egenkapital	Sum
Egenkapital 01.01	1 268 000	156 646	22 547 099	23 971 745
Avgitt konsernbidrag e.s.	-	-	-6 167 161	-6 167 161
Årets resultat	-	-	5 347 915	5 347 915
Egenkapital 31.12	1 268 000	156 646	21 727 853	23 152 499



Note 13 Konsernforhold

T O Slettebøe AS er et heleid datterselskap av Slettebøe Holding AS og inngår i konsernregnskapet for Slettebøe Holding AS.

Forretningsadresse er i Skibåsen 38, 4636 Kristiansand. Konsernregnskapet kan hentes ut på brreg.no

Mellomværende med selskap i samme konsern:	Fordringer		Gjeld	
	2020	2019	2020	2019
Slettebøe Holding AS (inkl konsernbidrag)	-	-	7 906 614	9 533 741
Skog & Hage AS	-	-	-	-

T O Slettebøe AS leier lokaler fra søsterselskapet Skog & Hage AS. Leien er kostnadsført med kr 2 124 599 i 2020 og leieavtalen løper til 31.03.2027