



## ÅRSREGNSKAPET FOR REGNSKAPSÅRET 2025 - GENERELL INFORMASJON

### Enheten

Organisasjonsnummer: 929 542 029  
Organisasjonsform: Aksjeselskap  
Foretaksnavn: GODT OG HJEMMELAGET INVEST AS  
Forretningsadresse: Parkveien 2  
3085 HOLMESTRAND

### Regnskapsår

Årsregnskapets periode: 01.01.2025 - 31.12.2025

### Konsern

Morselskap i konsern: Ja  
Konsernregnskap lagt ved: Nei

### Regnskapsregler

Regler for små foretak benyttet: Ja  
Benyttet ved utarbeidelsen av årsregnskapet til selskapet: Regnskapslovens alminnelige regler

### Årsregnskapet fastsatt av kompetent organ

Bekreftet av representant for selskapet: Bente Jørgensen  
Dato for fastsettelse av årsregnskapet: 22.05.2026

### Grunnlag for avgivelse

År 2025: Årsregnskapet er elektronisk innlevert  
År 2024: Tall er hentet fra elektronisk innlevert årsregnskap fra 2025

*Det er ikke krav til at årsregnskapet m.v. som sendes til Regnskapsregisteret er undertegnet. Kontrollen på at dette er utført ligger hos revisor/enhetens øverste organ. Sikkerheten ivaretas ved at innsender har rolle/rettighet for innsending av årsregnskapet via Altinn, og ved at det bekreftes at årsregnskapet er fastsatt av kompetent organ.*

Brønnøysundregistrene, 28.05.2026



### Resultatregnskap

Beløp i: NOK	Note	2025	2024
<b>RESULTATREGNSKAP</b>			
<b>Inntekter</b>			
Annen driftsinntekt		34 819	0
<b>Sum inntekter</b>		<b>34 819</b>	<b>0</b>
<b>Kostnader</b>			
Annen driftskostnad		18 739	28 891
<b>Sum kostnader</b>		<b>18 739</b>	<b>28 891</b>
<b>Driftsresultat</b>		<b>16 081</b>	<b>-28 891</b>
<b>Finansinntekter og finanskostnader</b>			
Annen renteinntekt		1	5
<b>Sum finansinntekter</b>		<b>1</b>	<b>5</b>
Annen rentekostnad		6	0
<b>Sum finanskostnader</b>		<b>6</b>	<b>0</b>
<b>Netto finans</b>		<b>-5</b>	<b>5</b>
<b>Resultat før skattekostnad</b>		<b>16 075</b>	<b>-28 886</b>
<b>Årsresultat</b>		<b>16 075</b>	<b>-28 886</b>
<b>Overføringer og disponeringer</b>			
Udekket tap	1	16 075	-28 886
Annen egenkapital	1	0	0



## Balanse

Beløp i: NOK	Note	2025	2024
<b>BALANSE - EIENDELER</b>			
<b>Anleggsmidler</b>			
<b>Immaterielle eiendeler</b>			
Sum immaterielle eiendeler		0	0
<b>Varige driftsmidler</b>			
Sum varige driftsmidler		0	0
<b>Finansielle anleggsmidler</b>			
Investering i datterselskap	2, 3	60 001	60 001
Investering i annet foretak i samme konsern	2	0	0
Lån til foretak i samme konsern	2	4 825 839	0
Andre langsiktige fordringer	2	0	0
Sum finansielle anleggsmidler		4 885 840	60 001
Sum anleggsmidler		4 885 840	60 001
<b>Omløpsmidler</b>			
<b>Varer</b>			
<b>Fordringer</b>			
Sum fordringer		0	0
<b>Investeringer</b>			
Sum investeringer		0	0
<b>Bankinnskudd, kontanter og lignende</b>			
Bankinnskudd, kontanter og lignende		23 553	3 687
Sum bankinnskudd, kontanter og lignende		23 553	3 687
Sum omløpsmidler		23 553	3 687
<b>SUM EIENDELER</b>		<b>4 909 393</b>	<b>63 688</b>

## BALANSE - EGENKAPITAL OG GJELD



## Balanse

Beløp i: NOK	Note	2025	2024
<b>Egenkapital</b>			
<b>Innskutt egenkapital</b>			
Aksjekapital	1, 4	60 000	30 000
Overkurs		4 795 839	0
Annen innskutt egenkapital	1	-5 570	-5 570
<b>Sum innskutt egenkapital</b>		<b>4 850 269</b>	<b>24 430</b>
<b>Opptjent egenkapital</b>			
Annen egenkapital	1	0	0
Udekket tap	1	46 197	62 273
<b>Sum opptjent egenkapital</b>		<b>-46 197</b>	<b>-62 273</b>
<b>Sum egenkapital</b>		<b>4 804 072</b>	<b>-37 843</b>
<b>Gjeld</b>			
<b>Langsiktig gjeld</b>			
<b>Sum avsetninger for forpliktelser</b>		<b>0</b>	<b>0</b>
<b>Annen langsiktig gjeld</b>			
Langsiktig konserngjeld	2	108 035	101 531
<b>Sum annen langsiktig gjeld</b>		<b>108 035</b>	<b>101 531</b>
<b>Kortsiktig gjeld</b>			
Leverandørgjeld		-2 714	0
Kortsiktig konserngjeld	2	0	0
<b>Sum kortsiktig gjeld</b>		<b>-2 714</b>	<b>0</b>
<b>Sum gjeld</b>		<b>105 321</b>	<b>101 531</b>
<b>SUM EGENKAPITAL OG GJELD</b>		<b>4 909 393</b>	<b>63 688</b>



## Brønnøysundregistrene

### ÅRSREGNSKAP FOR REGNSKAPSÅRET 2025 - GENERELL INFORMASJON

Journalnummer: 2026 476979

#### Virksomheten

Organisasjonsnummer: 929 542 029  
Organisasjonsform: Aksjeselskap  
Foretaksnavn: GODT OG HJEMMELAGET INVEST AS  
Forretningsadresse: Parkveien 2  
3085 HOLMESTRAND

#### Regnskapsår

Årsregnskapets periode: 01.01.2025 - 31.12.2025

#### Konsern

Morselskap i konsern: Ja  
Konsernregnskap lagt ved: Nei

#### Regnskapsregler

Regler for små foretak benyttet: Ja  
Benyttet ved utarbeidelsen av  
årsregnskapet: Regnskapslovens alminnelige regler

#### Årsregnskapet fastsatt av kompetent organ

Bekreftet av: Bente Jørgensen  
Dato for fastsettelse av årsregnskapet: 22.05.2026

#### Revisjon

Selskapet har besluttet at årsregnskapet  
ikke skal revideres: Ja  
Årsregnskapet er utarbeidet av ekstern  
autorisert regnskapsfører: Ja  
Ekstern autorisert regnskapsfører har i  
løpet av regnskapsåret bistått ved den  
løpende regnskapsføringen eller utført  
andre tjenester for selskapet enn å  
utarbeide årsregnskapet: Ja

#### Grunnlag for avgivelse

År 2025: Årsregnskap er elektronisk innlevert.  
År 2024: Tall er hentet fra elektronisk innlevert årsregnskap fra 2025.

*Virksomheten sitt øverste organ er ansvarlig for at årsregnskapet er signert.  
Det er mulig å levere årsregnskap uten signatur fordi sikkerheten for rett  
rapportering er ivare tatt ved at innsenderen har rolle/rettighet for innsending  
i Altinn. Navnet på representanten, som bekrefter at årsregnskapet er godkjent,  
er i tillegg oppgitt.*

Brønnøysundregistrene, 27.05.2026

---

Brønnøysundregistrene  
Postadresse: Postboks 900, 8910 Brønnøysund  
Telefon: 75 00 75 00  
E-post: firmapost@brreg.no Internett: www.brreg.no  
Organisasjonsnummer: 974 760 673



Organisasjonsnr: 929 542 029  
GODT OG HJEMMELAGET INVEST AS

## RESULTATREGNSKAP

Beløp i: NOK	Note	2025	2024
<b>RESULTATREGNSKAP</b>			
<b>Inntekter</b>			
Annen driftsinntekt		34 819	0
<b>Sum inntekter</b>		<b>34 819</b>	<b>0</b>
<b>Kostnader</b>			
Annen driftskostnad		18 739	28 891
<b>Sum kostnader</b>		<b>18 739</b>	<b>28 891</b>
<b>Driftsresultat</b>		<b>16 081</b>	<b>-28 891</b>
<b>Finansinntekter og finanskostnader</b>			
Annen renteinntekt		1	5
<b>Sum finansinntekter</b>		<b>1</b>	<b>5</b>
Annen rentekostnad		6	0
<b>Sum finanskostnader</b>		<b>6</b>	<b>0</b>
<b>Netto finans</b>		<b>-5</b>	<b>5</b>
<b>Resultat før skattekostnad</b>		<b>16 075</b>	<b>-28 886</b>
<b>Årsresultat</b>		<b>16 075</b>	<b>-28 886</b>
<b>Overføringer og disponeringer</b>			
Udekket tap	1	16 075	-28 886
Annen egenkapital	1	0	0



Organisasjonsnr: 929 542 029  
GODT OG HJEMMELAGET INVEST AS

## BALANSE

<b>Beløp i: NOK</b>	<b>Note</b>	<b>2025</b>	<b>2024</b>
<b>BALANSE - EIENDELER</b>			
<b>Anleggsmidler</b>			
<b>Immaterielle eiendeler</b>			
Sum immaterielle eiendeler		0	0
<b>Varige driftsmidler</b>			
Sum varige driftsmidler		0	0
<b>Finansielle anleggsmidler</b>			
Investering i datterselskap 2, 3		60 001	60 001
Investering i annet foretak i samme konsern	2	0	0
Lån til foretak i samme konsern	2	4 825 839	0
Andre langsiktige fordringer	2	0	0
Sum finansielle anleggsmidler		4 885 840	60 001
Sum anleggsmidler		4 885 840	60 001
<b>Omløpsmidler</b>			
<b>Varer</b>			
<b>Fordringer</b>			
Sum fordringer		0	0
<b>Investeringer</b>			
Sum investeringer		0	0
<b>Bankinnskudd, kontanter og lignende</b>			
Bankinnskudd, kontanter og lignende		23 553	3 687
Sum bankinnskudd, kontanter og lignende		23 553	3 687
Sum omløpsmidler		23 553	3 687
<b>SUM EIENDELER</b>		<b>4 909 393</b>	<b>63 688</b>
<b>BALANSE - EGENKAPITAL OG GJELD</b>			
<b>Egenkapital</b>			
<b>Innskutt egenkapital</b>			
Aksjekapital	1, 4	60 000	30 000
Overkurs		4 795 839	0



Annen innskutt egenkapital	1	-5 570	-5 570
<b>Sum innskutt egenkapital</b>		<b>4 850 269</b>	<b>24 430</b>
<b>Opptjent egenkapital</b>			
Annen egenkapital	1	0	0
Udekket tap	1	46 197	62 273
<b>Sum opptjent egenkapital</b>		<b>-46 197</b>	<b>-62 273</b>
<b>Sum egenkapital</b>		<b>4 804 072</b>	<b>-37 843</b>
<b>Gjeld</b>			
<b>Langsiktig gjeld</b>			
Sum avsetninger for forpliktelseser		0	0
<b>Annen langsiktig gjeld</b>			
Langsiktig konserngjeld	2	108 035	101 531
<b>Sum annen langsiktig gjeld</b>		<b>108 035</b>	<b>101 531</b>
<b>Kortsiktig gjeld</b>			
Leverandørgjeld		-2 714	0
Kortsiktig konserngjeld	2	0	0
<b>Sum kortsiktig gjeld</b>		<b>-2 714</b>	<b>0</b>
<b>Sum gjeld</b>		<b>105 321</b>	<b>101 531</b>
<b>SUM EGENKAPITAL OG GJELD</b>		<b>4 909 393</b>	<b>63 688</b>



Organisasjonsnr: 929 542 029  
GODT OG HJEMMELAGET INVEST AS

NOTEOPPLYSNINGER - SELSKAP - alle poster oppgitt i hele tall

## Note

### Regnskapsprinsipper

Årsregnskapet er satt opp i samsvar med regnskapsloven og god regnskapsskikk for små foretak.

Selskapets virksomhet  
Selskapets virksomhet består av investeringer i aksjer og andre verdipapirer, både kortsiktige plasseringer og langsiktige investeringer.

Klassifisering og vurdering av balanseposter  
Anleggsmidler er eiendeler bestemt til varig eie eller bruk. Eiendeler som er knyttet til varekretsløpet er klassifisert som omløpsmidler. Langsiktig gjeld er gjeld som forfaller senere enn ett år etter transaksjonsdagen. Første års avdrag på langsiktige fordringer og langsiktig gjeld klassifiseres likevel ikke som omløpsmiddel og kortsiktig gjeld.

Omløpsmidler vurderes til laveste av anskaffelseskost og virkelig verdi. Kortsiktig gjeld balanseføres til nominelt beløp på etableringstidspunktet. Anleggsmidler vurderes til anskaffelseskost. Varige anleggsmidler avskrives etter en fornuftig avskrivningsplan. Anleggsmidlene nedskrives til virkelig verdi ved verdifall som ikke forventes å være forbigående. Langsiktig gjeld med unntak av andre avsetninger balanseføres til nominelt beløp på etableringstidspunktet.

Aksjer i datterselskap og tilknyttede selskap  
Investeringer i datterselskap (normalt eierskap/stemmerett over 50%) og tilknyttede selskap (normalt eierskap/stemmerett mellom 20% til 50%) er vurdert til anskaffelseskost etter FIFU-metoden, men nedskrives til virkelig verdi dersom verdifallet ikke er forventes å være forbigående.

Utbytte og konsernbidrag  
inntektsføres samme år som det er avsatt i datterselskapet. Utbytter og andre utdelinger fra tilknyttede selskap inntektsføres når de er mottatt.

Andre aksjer og andeler  
Aksjer og andeler er vurdert til laveste verdi av anskaffelseskost etter FIFU-metoden og antatt salgsverdi. Utbytter og andre utdelinger vedr andre aksjer og andeler inntektsføres når de er mottatt.

Fordringer  
Fordringer oppføres til pålydende etter fradrag for avsetning til forventet tap.

Forøvrig er følgende regnskapsprinsipper anvendt:  
Forsikret pensjonsforpliktelse er ikke balanseført - kostnaden er lik premien. Kostmetoden er benyttet for investeringer i datterselskap/tilknyttet selskap. Utbytte er inntektsført samme år som det er avsatt i datterselskap/tilknyttet selskap, dersom det er sannsynlig at beløpet vil mottas. Ved utbytte som overstiger andel av tilbakeholdt resultat etter kjøpet representerer den overskytende del tilbakebetaling av investert kapital, og er fratrukket investeringens verdi i balansen.

Selskapet har ikke endret regnskapsprinsipp fra 2024 til 2025.



## Note

**Antall årsverk i regnskapsåret**  
0.00

**Note**  
2

**Konsern, tilknyttet selskap m.v.**

**Investering som regnskapsføres etter egenkapitalmetoden**

**Konsernregnskap**  
Virksomheten inngår i konsolideringen til morselskapets konsernregnsk.: Nei

**Morselskapet sitt navn**

**Forretningskontor for morselskapet**

Datterselskap er utelatt fra konsolideringen: Ja

**Begrunnelse for at datterselskap er utelatt fra konsolideringen**  
Aksjer i datterselskap er vurdert til historisk kost iht. regnskapsloven § 5-3

**Konsern, tilknyttet selskap m.v. - fordringer og gjeld**

### Fordringer

<u>Samlet beløp - foretak i samme konsern</u>	<u>Årets</u>	<u>Fjorårets</u>
	4825839.00	0.00

### Annen langsiktig gjeld


<u>Samlet beløp - foretak i samme konsern</u>	<u>Årets</u>	<u>Fjorårets</u>
	108035.00	0.00

**Samlet forpliktelse til fordel for foretak i samme konsern**

### Mer om tilknyttet selskap/datterselskap

Selskapet har en fusjonsfordring som oppsto i forbindelse med gjennomført fusjon. Fusjonsfordringen representerer mellomværende mellom det overtakende og det overdragende selskap som følge av vederlagsoppgjøret i fusjonen.

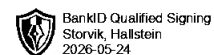
Styret vurderer fusjonsfordringen som reell og forventer at den vil bli gjort opp. Fusjonsfordringen er derfor balanseført til nominelt beløp.



Årsregnskap for  
**GODT OG HJEMMELAGET INVEST AS**  
929542029  
Regnskapsår  
01.01.2025 - 31.12.2025



GODT OG HJEMMELAGET INVEST AS  
929 542 029

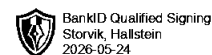


## Resultatregnskap

	Note	2025	2024
<b>Driftsinntekter</b>			
Annen driftsinntekt		34 819	0
<b>Sum driftsinntekter</b>		<b>34 819</b>	<b>0</b>
<b>Driftskostnader</b>			
Annen driftskostnad		18 739	28 891
<b>Sum driftskostnader</b>		<b>18 739</b>	<b>28 891</b>
<b>Driftsresultat</b>		<b>16 081</b>	<b>-28 891</b>
<b>Finansinntekter</b>			
Annen renteinntekt		1	5
<b>Sum finansinntekter</b>		<b>1</b>	<b>5</b>
<b>Finanskostnader</b>			
Annen rentekostnad		6	0
<b>Sum finanskostnader</b>		<b>6</b>	<b>0</b>
<b>Netto finans</b>		<b>-5</b>	<b>5</b>
<b>Årsresultat</b>		<b>16 075</b>	<b>-28 886</b>
<b>Overføringer</b>			
Udekket tap	1	16 075	-28 886
<b>Sum overføringer</b>		<b>16 075</b>	<b>-28 886</b>



GODT OG HJEMMELAGET INVEST AS  
929 542 029




## Balanse

	Note	31.12.2025	31.12.2024
<b>EIENDELER</b>			
<b>Anleggsmidler</b>			
<b>Finansielle anleggsmidler</b>			
Investering i datterselskap	2, 3	60 001	60 001
Lån til foretak i samme konsern	2	4 825 839	0
<b>Sum finansielle anleggsmidler</b>		<b>4 885 840</b>	<b>60 001</b>
<b>Sum anleggsmidler</b>		<b>4 885 840</b>	<b>60 001</b>
<b>Omløpsmidler</b>			
<b>Bankinnskudd, kontanter og lignende</b>			
Bankinnskudd, kontanter og lignende		23 553	3 687
<b>Sum bankinnskudd, kontanter og lignende</b>		<b>23 553</b>	<b>3 687</b>
<b>Sum omløpsmidler</b>		<b>23 553</b>	<b>3 687</b>
<b>SUM EIENDELER</b>		<b>4 909 393</b>	<b>63 688</b>



GODT OG HJEMMELAGET INVEST AS  
929 542 029



## Balanse

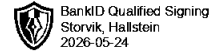
	Note	31.12.2025	31.12.2024
<b>EGENKAPITAL OG GJELD</b>			
<b>Egenkapital</b>			
<b>Innskutt egenkapital</b>			
Aksjekapital	1, 4	60 000	30 000
Overkurs		4 795 839	0
Annen innskutt egenkapital	1	-5 570	-5 570
<b>Sum innskutt egenkapital</b>		<b>4 850 269</b>	<b>24 430</b>
<b>Opptjent egenkapital</b>			
Udekket tap	1	46 197	62 273
<b>Sum opptjent egenkapital</b>		<b>-46 197</b>	<b>-62 273</b>
<b>Sum egenkapital</b>		<b>4 804 072</b>	<b>-37 843</b>
<b>Gjeld</b>			
<b>Annen langsiktig gjeld</b>			
Langsiktig konserngjeld	2	108 035	101 531
<b>Sum annen langsiktig gjeld</b>		<b>108 035</b>	<b>101 531</b>
<b>Kortsiktig gjeld</b>			
Leverandørgjeld		-2 714	0
<b>Sum kortsiktig gjeld</b>		<b>-2 714</b>	<b>0</b>
<b>Sum gjeld</b>		<b>105 321</b>	<b>101 531</b>
<b>SUM EGENKAPITAL OG GJELD</b>		<b>4 909 393</b>	<b>63 688</b>

HOLMESTRAND, 22.05.2026

Hallstein Storvik  
styrets leder



GODT OG HJEMMELAGET INVEST AS  
929 542 029



## Noter

### Regnskapsprinsipper

Årsregnskapet er satt opp i samsvar med regnskapsloven og god regnskapsskikk for små foretak.

Selskapets virksomhet

Selskapets virksomhet består av investeringer i aksjer og andre verdipapirer, både kortsiktige plasseringer og langsiktige investeringer.

### Klassifisering og vurdering av balanseposter

Anleggsmidler er eiendeler bestemt til varig eie eller bruk. Eiendeler som er knyttet til varekretsløpet er klassifisert som omløpsmidler. Langsiktig gjeld er gjeld som forfaller senere enn ett år etter transaksjonsdagen. Første års avdrag på langsiktige fordringer og langsiktig gjeld klassifiseres likevel ikke som omløpsmiddel og kortsiktig gjeld.

Omløpsmidler vurderes til laveste av anskaffelseskost og virkelig verdi. Kortsiktig gjeld balanseføres til nominelt beløp på etableringstidspunktet. Anleggsmidler vurderes til anskaffelseskost. Varige anleggsmidler avskrives etter en fornuftig avskrivningsplan. Anleggsmidlene nedskrives til virkelig verdi ved verdifall som ikke forventes å være forbigående. Langsiktig gjeld med unntak av andre avsetninger balanseføres til nominelt beløp på etableringstidspunktet.

### Aksjer i datterselskap og tilknyttede selskap

Investeringer i datterselskap (normalt eierskap/stemmerett over 50%) og tilknyttede selskap (normalt eierskap/stemmerett mellom 20% til 50%) er vurdert til anskaffelseskost etter FIFO-metoden, men nedskrives til virkelig verdi dersom verdifallet ikke er forventes å være forbigående.

Utbytte og konsernbidrag inntektsføres samme år som det er avsatt i datterselskapet. Utbytter og andre utdelinger fra tilknyttede selskap inntektsføres når de er mottatt.

### Andre aksjer og andeler

Aksjer og andeler er vurdert til laveste verdi av anskaffelseskost etter FIFO-metoden og antatt salgsverdi. Utbytter og andre utdelinger vedr andre aksjer og andeler inntektsføres når de er mottatt.

### Fordringer

Fordringer oppføres til pålydende etter fradrag for avsetning til forventet tap.


### Forøvrig er følgende regnskapsprinsipper anvendt:

Forsikret pensjonsforpliktelse er ikke balanseført - kostnaden er lik premien. Kostmetoden er benyttet for investeringer i datterselskap/tilknyttet selskap. Utbytte er inntektsført samme år som det er avsatt i datterselskap/tilknyttet selskap, dersom det er sannsynlig at beløpet vil mottas. Ved utbytte som overstiger andel av tilbakeholdt resultat etter kjøpet representerer den overskytende del tilbakebetaling av investert kapital, og er fratrukket investeringens verdi i balansen.

Selskapet har ikke endret regnskapsprinsipp fra 2024 til 2025.



GODT OG HJEMMELAGET INVEST AS  
929 542 029



## Trekantfusjon

Selskapet har per 05.03.2025 gjennomført en trekantfusjon hvor **Godt og Hjemmelaget Bakeri AS** er overtakende foretak og **Godt og Hjemmelaget AS** er overdragende foretak. Som vederlag til aksjonærene i Selskap Godt og Hjemmelaget AS AS er det utstedt aksjer i **Godt og Hjemmelaget Invest AS**.

Fusjonen er gjennomført mellom selskaper med samme eierstruktur og er regnskapsført etter **kontinuitetsmetoden**, jf. god regnskapsskikk og NRS 9 Fusjon. Eiendeler og forpliktelser fra Godt og Hjemmelaget AS er videreført til bokførte verdier i Godt og Hjemmelaget Bakeri AS.

Fusjonen har ikke medført endringer i konsernets samlede egenkapital. Sammenligningstall er ikke omarbeidet.

## Note 1 - Egenkapital

	Aksjekapital	Overkurs	Annen innsk. EK	Udekket tap	Sum
Egenkapital 31.12.2024	30 000	0	-5 570	-62 273	-37 843
Årsresultat	0	0	0	16 075	16 075
Kontantinnskudd/ tingsinnskudd	30 000	4 795 839	0	0	4 825 839
<b>Egenkapital 31.12.2025</b>	<b>60 000</b>	<b>4 795 839</b>	<b>-5 570</b>	<b>-46 197</b>	<b>4 804 072</b>

## Note 2 - Konsern, tilknyttet selskap m.v.

### Konsernregnskap

Begrunnelse for at datterselskap er utelatt fra konsolideringen

Aksjer i datterselskap er vurdert til historisk kost iht. regnskapsloven § 5-3

### Fordringer

	2025	2024
Samlet beløp som gjelder foretak i samme konsern	4 825 839	0

### Annen langsiktig gjeld

	2025	2024
Samlet beløp som gjelder foretak i samme konsern	108 035	0


### Mer om tilknyttet selskap/datterselskap

Selskapet har en fusjonsfordring som oppsto i forbindelse med gjennomført fusjon. Fusjonsfordringen representerer mellomværende mellom det overtakende og det overdragende selskap som følge av vederlagsoppgjøret i fusjonen.

Styret vurderer fusjonsfordringen som reell og forventer at den vil bli gjort opp. Fusjonsfordringen er derfor balanseført til nominelt beløp.



GODT OG HJEMMELAGET INVEST AS  
929 542 029



## Note 3 - Investeringer i datterselskaper

Selskapsnavn	Forretningskontor	Eier- Stemme-		Bokført verdi	Årsresultat	Egenkapital
		andel (%)	rett (%)			
Godt og Hjemmelaget Kafe og Landhandel AS	Holmestrand	100,00	100,00	1	128 403	44 530
Godt og Hjemmelaget Bakeri AS	Holmestrand	100,00	100,00	30 000	1 443 164	2 030 543
Barstadveien 10	Holmestrand	100,00	100,00	30 000	-17 826	-20 056
<b>Sum</b>				<b>60 001</b>		

## Note 4 - Aksjekapital

Aksjeklasse	Antall aksjer	Aksjenes pålydende	Bokført verdi
Ordinære	30	2 000	60 000

Aksjonærer	Antall aksjer	Eierandel %	Aksjeklasse
Hallstein Storvik	30	100,00	Ordinære

## Antall årsverk

Selskapet har ikke hatt ansatte i løpet av regnskapsåret.

## Lån og sikkerhetsstillelse til ledende personer, eiere med videre

Det er ikke gitt lån eller sikkerhetsstillelse til medlemmer av styrende organer.

## Midlertidige forskjeller - utsatt skatt/skattefordel

Utsatt skatt i balansen avsettes på grunnlag av forskjeller mellom regnskapsmessige og skattemessige verdier i henhold til norsk regnskapsstandard for skatt.

Midlertidige skatteøkende og skattereduserende forskjeller som kan utlignes er nettoført.

Midlertidige forskjeller knyttet til:	01.01.2025	31.12.2025	Endring
Fremførbart underskudd	-37 844	-21 769	-16 075
<b>Netto forskjeller</b>	<b>-37 844</b>	<b>-21 769</b>	<b>-16 075</b>
Skattereduserende forskjeller som ikke kan utlignes	37 844	21 769	16 075
<b>Sum midlertidige forskjeller som inngår i grunnlag for utsatt skatt/skattefordel</b>	<b>0</b>	<b>0</b>	<b>0</b>
<b>Utsatt skatt 31.12.2025 basert på 22 %</b>	<b>0</b>	<b>0</b>	<b>0</b>

## Spesifisering av skatt

Skattepliktig inntekt	2025	2024
Resultat før skatt	16 075	-28 886
- Anvendelse av fremførbart underskudd	-16 075	0
<b>Skattepliktig inntekt</b>	<b>0</b>	<b>-28 886</b>