



ÅRSREGNSKAPET FOR REGNSKAPSÅRET 2022 - GENERELL INFORMASJON

Enheten

Organisasjonsnummer: 994 056 557
Organisasjonsform: Aksjeselskap
Foretaksnavn: AGRIMEX AS
Forretningsadresse: Dillevikveien 229
1860 TRØGSTAD

Regnskapsår

Årsregnskapets periode: 01.01.2022 - 31.12.2022

Konsern

Morselskap i konsern: Nei

Regnskapsregler

Regler for små foretak benyttet: Ja
Benyttet ved utarbeidelsen av årsregnskapet til selskapet: Regnskapslovens alminnelige regler

Årsregnskapet fastsatt av kompetent organ

Bekreftet av representant for selskapet: Johan Ragnar Ness
Dato for fastsettelse av årsregnskapet: 13.07.2023

Grunnlag for avgivelse

År 2022: Årsregnskapet er elektronisk innlevert
År 2021: Tall er hentet fra elektronisk innlevert årsregnskap fra 2022

Det er ikke krav til at årsregnskapet m.v. som sendes til Regnskapsregisteret er undertegnet. Kontrollen på at dette er utført ligger hos revisor/enhetens øverste organ. Sikkerheten ivaretas ved at innsender har rolle/rettighet for innsending av årsregnskapet via Altinn, og ved at det bekreftes at årsregnskapet er fastsatt av kompetent organ.

Brønnøysundregistrene, 04.08.2024



Resultatregnskap

Beløp i: NOK	Note	2022	2021
RESULTATREGNSKAP			
Inntekter			
Salgsinntekt		1 277 554	2 028 233
Annen driftsinntekt		35	105
Sum inntekter		1 277 589	2 028 338
Kostnader			
Varekostnad		658 596	1 213 323
Lønnskostnad	1	2 363	
Annen driftskostnad		336 507	337 018
Sum kostnader		997 465	1 550 341
Driftsresultat		280 124	477 997
Finansinntekter og finanskostnader			
Annen renteinntekt		67	
Sum finansinntekter		67	
Annen rentekostnad	2	251	834
Annen finanskostnad		3 859	14 408
Sum finanskostnader		4 110	15 242
Netto finans		-4 044	-15 242
Ordinært resultat før skattekostnad		276 080	462 755
Skattekostnad	3	60 780	101 805
Ordinært resultat etter skattekostnad		215 300	360 950
Årsresultat		215 300	360 950
Overføringer og disponeringer			
Annen egenkapital		215 300	360 950
Sum overføringer og disponeringer		215 300	360 950



Balanse

Beløp i: NOK	Note	2022	2021
BALANSE - EIENDELER			
Anleggsmidler			
Immaterielle eiendeler			
Konsesjoner, patenter, lisenser, varemerker ol.	4	40 000	40 000
Utsatt skattefordel	5	7 040	7 357
Sum immaterielle eiendeler		47 040	47 357
Sum anleggsmidler		47 040	47 357
Omløpsmidler			
Varer			
Varer		1 411 040	1 404 535
Sum varer		1 411 040	1 404 535
Fordringer			
Kundefordringer		107 403	134 461
Andre fordringer	6	68 257	20 278
Sum fordringer		175 659	154 739
Bankinnskudd, kontanter og lignende			
Bankinnskudd, kontanter og lignende		196 336	68 576
Sum bankinnskudd, kontanter og lignende		196 336	68 576
Sum omløpsmidler		1 783 035	1 627 850
SUM EIENDELER		1 830 075	1 675 207
BALANSE - EGENKAPITAL OG GJELD			
Egenkapital			
Innskutt egenkapital			
Aksjekapital (100 aksjer à kr 1 000,00)	7, 8	100 000	100 000
Sum innskutt egenkapital		100 000	100 000
Opptjent egenkapital			



Balanse

Beløp i: NOK	Note	2022	2021
Annen egenkapital	7	1 379 000	1 163 699
Sum opptjent egenkapital		1 379 000	1 163 699
Sum egenkapital	7	1 479 000	1 263 699
Sum langsiktig gjeld		0	0
Kortsiktig gjeld			
Leverandørgjeld		42 984	42 354
Betalbar skatt	3	60 463	102 286
Skyldige offentlige avgifter			37 401
Annen kortsiktig gjeld	2	247 628	229 466
Sum kortsiktig gjeld		351 075	411 507
Sum gjeld		351 075	411 507
SUM EGENKAPITAL OG GJELD		1 830 075	1 675 207



Brønnøysundregistrene

ÅRSREGNSKAP FOR REGNSKAPSÅRET 2022 - GENERELL INFORMASJON

Journalnummer: 2023 644089

Enheten

Organisasjonsnummer: 994 056 557
Organisasjonsform: Aksjeselskap
Foretaksnavn: AGRIMEX AS
Forretningsadresse: Dillevikveien 229
1860 TRØGSTAD

Regnskapsår

Årsregnskapets periode: 01.01.2022 - 31.12.2022

Konsern

Morselskap i konsern: Nei

Regnskapsregler

Regler for små foretak benyttet: Ja
Benyttet ved utarbeidelsen av
årsregnskapet til selskapet: Regnskapslovens alminnelige regler

Årsregnskapet fastsatt av kompetent organ

Bekreftet av representant for selskapet: Johan Ragnar Ness
Dato for fastsettelse av årsregnskapet: 13.07.2023

Revisjon

Selskapet har besluttet at årsregnskapet
ikke skal revideres: Ja
Årsregnskapet er utarbeidet av ekstern
autorisert regnskapsfører: Ja
Ekstern autorisert regnskapsfører har i
løpet av regnskapsåret bistått ved den
løpende regnskapsføringen eller utført
andre tjenester for selskapet enn å
utarbeide årsregnskapet: Ja

Grunnlag for avgivelse

År 2022: Årsregnskap er elektronisk innlevert.
År 2021: Tall er hentet fra elektronisk innlevert årsregnskap fra 2022.

Det er ikke krav til at årsregnskapet m.v. som sendes til Regnskapsregisteret er undertegnet. Kontrollen på at dette er utført ligger hos revisor/enhetens øverste organ. Sikkerheten ivaretas ved at innsender har rolle/rettighet for innsending av årsregnskapet via Altinn, og ved at det bekreftes at årsregnskapet er fastsatt av kompetent organ.

Brønnøysundregistrene, 24.07.2023

Brønnøysundregistrene
Postadresse: Postboks 900, 8910 Brønnøysund
Telefon: 75 00 75 00
E-post: firmapost@brreg.no Internett: www.brreg.no
Organisasjonsnummer: 974 760 673



Organisasjonsnr: 994 056 557
AGRIMEX AS

RESULTATREGNSKAP

Beløp i: NOK	Note	2022	2021
RESULTATREGNSKAP			
Inntekter			
Salgsinntekt		1 277 554	2 028 233
Annen driftsinntekt		35	105
Sum inntekter		1 277 589	2 028 338
Kostnader			
Varekostnad		658 596	1 213 323
Lønnskostnad	1	2 363	
Annen driftskostnad		336 507	337 018
Sum kostnader		997 465	1 550 341
Driftsresultat		280 124	477 997
Finansinntekter og finanskostnader			
Annen renteinntekt		67	
Sum finansinntekter		67	
Annen rentekostnad	2	251	834
Annen finanskostnad		3 859	14 408
Sum finanskostnader		4 110	15 242
Netto finans		-4 044	-15 242
Ordinært resultat før skattekostnad			
Skattekostnad	3	60 780	101 805
Ordinært resultat etter skattekostnad		215 300	360 950
Årsresultat		215 300	360 950
Overføringer og disponeringer			
Annen egenkapital		215 300	360 950
Sum overføringer og disponeringer		215 300	360 950



Organisasjonsnr: 994 056 557
AGRIMEX AS

BALANSE

Beløp i: NOK	Note	2022	2021
BALANSE - EIENDELER			
Anleggsmidler			
Immaterielle eiendeler			
Konsesjoner, patenter, lisenser, varemerker ol.	4	40 000	40 000
Utsatt skattefordel	5	7 040	7 357
Sum immaterielle eiendeler		47 040	47 357
Sum anleggsmidler		47 040	47 357
Omløpsmidler			
Varer			
Varer		1 411 040	1 404 535
Sum varer		1 411 040	1 404 535
Fordringer			
Kundefordringer		107 403	134 461
Andre fordringer	6	68 257	20 278
Sum fordringer		175 659	154 739
Bankinnskudd, kontanter og lignende			
Bankinnskudd, kontanter og lignende		196 336	68 576
Sum bankinnskudd, kontanter og lignende		196 336	68 576
Sum omløpsmidler		1 783 035	1 627 850
SUM EIENDELER		1 830 075	1 675 207
BALANSE - EGENKAPITAL OG GJELD			
Egenkapital			
Innskutt egenkapital			
Aksjekapital (100 aksjer à kr 1 000,00)	7, 8	100 000	100 000
Sum innskutt egenkapital		100 000	100 000
Opptjent egenkapital			
Annen egenkapital	7	1 379 000	1 163 699
Sum opptjent egenkapital		1 379 000	1 163 699
Sum egenkapital	7	1 479 000	1 263 699
Sum langsiktig gjeld		0	0



Kortsiktig gjeld			
Leverandørgjeld		42 984	42 354
Betalbar skatt	3	60 463	102 286
Skyldige offentlige avgifter			37 401
Annen kortsiktig gjeld	2	247 628	229 466
Sum kortsiktig gjeld		351 075	411 507
Sum gjeld		351 075	411 507
SUM EGENKAPITAL OG GJELD		1 830 075	1 675 207



Organisasjonsnr: 994 056 557
AGRIMEX AS

NOTEOPPLYSNINGER - SELSKAP - alle poster oppgitt i hele tall

Note

Regnskapsprinsipper

Årsregnskapet er satt opp i samsvar med regnskapsloven og god regnskapsskikk for små foretak. Salgsinntekter Inntektsføring ved salg av varer skjer på leveringstidspunktet. Tjenester inntektsføres etter hvert som de leveres. Klassifisering og vurdering av balanseposter Omløpsmidler og kortsiktig gjeld omfatter poster som knytter seg til varekretsløpet. For andre poster enn kundefordringer omfattes poster som forfaller til betaling innen ett år etter transaksjonsdagen. Anleggsmidler er eiendeler bestemt til varig eie og bruk. Langsiktig gjeld er gjeld som forfaller senere enn ett år etter transaksjonsdagen. Omløpsmidler vurderes til laveste av anskaffelseskost og virkelig verdi. Kortsiktig gjeld balanseføres til nominelt beløp på etableringstidspunktet. Anleggsmidler vurderes til anskaffelseskost. Varige anleggsmidler avskrives etter en fornuftig avskrivningsplan. Anleggsmidlene nedskrives til virkelig verdi ved verdifall som ikke forventes å være forbigående. Langsiktig gjeld med unntak av andre avsetninger balanseføres til nominelt beløp på etableringstidspunktet. Fordringer Kundefordringer og andre fordringer er oppført i balansen til pålydende etter fradrag for avsetning til forventet tap. Avsetning til tap gjøres på grunnlag av individuelle vurderinger av de enkelte fordringene. I tillegg gjøres det for øvrige kundefordringer en uspesifisert avsetning for å dekke antatt tap. Varebeholdninger Lager av innkjøpte varer er verdsatt til laveste av anskaffelseskost etter FIFO- prinsippet og virkelig verdi. Egentilvirkede ferdigvarer og varer under tilvirkning er vurdert til variabel tilvirkningskost. Det foretas nedskrivning for påregnelig ukurans. Varige driftsmidler Varige driftsmidler balanseføres og avskrives over driftsmidlenes levetid dersom de har antatt levetid over 3 år og har en kostpris som overstiger kr 15.000. Direkte vedlikehold av driftsmidler kostnadsføres løpende under driftskostnader, mens påkostninger eller forbedringer tillegges driftsmidlets kostpris og avskrives i takt med driftsmidlet. Skatt Skattekostnaden i resultatregnskapet omfatter både periodens betalbare skatt og endring i utsatt skatt. Utsatt skatt er beregnet med 22% på grunnlag av de midlertidige forskjeller som eksisterer mellom regnskapsmessige og skattemessige verdier, samt skattemessig underskudd til fremføring ved utgangen av regnskapsåret. Skatteøkende og skattereduserende midlertidige forskjeller som reverserer eller kan reversere i samme periode er utlignet og skattevirkningen er beregnet på nettogrunnlaget.

Note

Antall årsverk i regnskapsåret
0.00

Note
1

Spesifisering av resultatregnskapet

Lønnskostnader



<u>Andre ytelser</u>	<u>Årets</u>	<u>Fjorårets</u>
	2363.00	

<u>Sum lønnskostnader</u>	<u>Årets</u>	<u>Fjorårets</u>
	2363.00	

Note

Ekstraordinære inntekter og kostnader

<u>Sum</u>	<u>Beløp</u>
------------	--------------

<u>Balanseført verdi 31.12.</u>	<u>Varige driftsmidler</u>	<u>Immaterielle eiend.</u>
---------------------------------	----------------------------	----------------------------

Konsernregnskap

Morselskapet sitt navn

Forretningskontor for morselskapet

Begrunnelse for at datterselskap er utelatt fra konsolideringen

Konsern, tilknyttet selskap m.v. - fordringer og gjeld

Fordringer

<u>Samlet beløp - tilknyttet selskap</u>	<u>Årets</u>	<u>Fjorårets</u>
--	--------------	------------------

<u>Samlet beløp - foretak i samme konsern</u>	<u>Årets</u>	<u>Fjorårets</u>
---	--------------	------------------

<u>Samlet beløp - foretak i samme konsern</u>	<u>Årets</u>	<u>Fjorårets</u>
---	--------------	------------------

<u>Samlet beløp - felles kontrollert virksomhet</u>	<u>Årets</u>	<u>Fjorårets</u>
---	--------------	------------------

<u>Pantstillelse</u>	<u>Beløp</u>
----------------------	--------------

<u>Beholdning av egne aksjer</u>	<u>Antall</u>	<u>Pålydende</u>	<u>Andel av aksjek.</u>
----------------------------------	---------------	------------------	-------------------------

Note

6



Lån og sikkerhetsstillelse til medlemmer

Er det gitt lån eller sikkerhetsstillelse til ledende personer: Nei

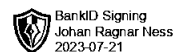
Opplysninger om:

Medlemmer av:

Mer om lån og sikkerhetsstillelse

Note

Noteopplysninger ut over minimumskravene for små foretak
Se eventuelle andre vedlegg.



Årsoppgjør for 2022

**AGRIMEX AS
1860 TRØGSTAD**

Innhold:

Resultatregnskap
Balanse
Noter

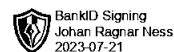
Utarbeidet av:
Regnskapsservice AS
Postboks 88
1861 Trøgstad
Org.nr. 987810076

Utarbeidet med:
Total Årsoppgjør



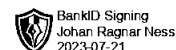
Resultatregnskap for 2022
AGRIMEX AS

	Note	2022	2021
Salgsinntekt		1 277 554	2 028 233
Annen driftsinntekt		35	105
Sum driftsinntekter		1 277 589	2 028 338
Varekostnad		(658 596)	(1 213 323)
Lønnskostnad	1	(2 363)	0
Annen driftskostnad		(336 507)	(337 018)
Sum driftskostnader		(997 465)	(1 550 341)
Driftsresultat		280 124	477 997
Annen renteinntekt		67	0
Sum finansinntekter		67	0
Annen rentekostnad	2	(251)	(834)
Annen finanskostnad		(3 859)	(14 408)
Sum finanskostnader		(4 110)	(15 242)
Netto finans		(4 044)	(15 242)
Resultat før skattekostnad		276 080	462 755
Skattekostnad	3	(60 780)	(101 805)
Årsresultat		215 300	360 950
Overføringer			
Annen egenkapital		215 300	360 950
Sum		215 300	360 950



Balanse pr. 31. desember 2022 AGRIMEX AS

	Note	2022	2021
EIENDELER			
Anleggsmidler			
Immaterielle eiendeler			
Konsesjoner, patenter, lisenser, varemerker ol.	4	40 000	40 000
Utsatt skattefordel	5	7 040	7 357
Sum immaterielle eiendeler		47 040	47 357
Sum anleggsmidler		47 040	47 357
Omløpsmidler			
Varer		1 411 040	1 404 535
Sum varer		1 411 040	1 404 535
Fordringer			
Kundefordringer		107 403	134 461
Andre fordringer	6	68 257	20 278
Sum fordringer		175 659	154 739
Bankinnskudd, kontanter og lignende		196 336	68 576
Sum bankinnskudd, kontanter og lignende		196 336	68 576
Sum omløpsmidler		1 783 035	1 627 850
Sum eiendeler		1 830 075	1 675 207

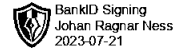


Balanse pr. 31. desember 2022
AGRIMEX AS

	Note	2022	2021
EGENKAPITAL OG GJELD			
Egenkapital			
Innskutt egenkapital			
Aksjekapital (100 aksjer à kr 1 000,00)	7, 8	100 000	100 000
Sum innskutt egenkapital		100 000	100 000
Opptjent egenkapital			
Annen egenkapital	7	1 379 000	1 163 699
Sum opptjent egenkapital		1 379 000	1 163 699
Sum egenkapital	7	1 479 000	1 263 699
Gjeld			
Kortsiktig gjeld			
Leverandørgjeld		42 984	42 354
Betalbar skatt	3	60 463	102 286
Skyldige offentlige avgifter		0	37 401
Annen kortsiktig gjeld	2	247 628	229 466
Sum kortsiktig gjeld		351 075	411 507
Sum gjeld		351 075	411 507
Sum egenkapital og gjeld		1 830 075	1 675 207

Trøgstad, 13. juli 2023

Johan Ragnar Ness
Styrets leder / Daglig leder



Noter 2022 AGRIMEX AS

Regnskapsprinsipper

Årsregnskapet er satt opp i samsvar med regnskapsloven og god regnskapsskikk for små foretak.

Salgsinntekter

Inntektsføring ved salg av varer skjer på leveringstidspunktet. Tjenester inntektsføres etter hvert som de leveres.

Klassifisering og vurdering av balanseposter

Omløpsmidler og kortsiktig gjeld omfatter poster som knytter seg til varekretsløpet. For andre poster enn kundefordringer omfattes poster som forfaller til betaling innen ett år etter transaksjonsdagen. Anleggsmidler er eiendeler bestemt til varig eie og bruk. Langsiktig gjeld er gjeld som forfaller senere enn ett år etter transaksjonsdagen.

Omløpsmidler vurderes til laveste av anskaffelseskost og virkelig verdi. Kortsiktig gjeld balanseføres til nominelt beløp på etableringstidspunktet.

Anleggsmidler vurderes til anskaffelseskost. Varige anleggsmidler avskrives etter en fornuftig avskrivningsplan. Anleggsmidlene nedskrives til virkelig verdi ved verdifall som ikke forventes å være forbigående. Langsiktig gjeld med unntak av andre avsetninger balanseføres til nominelt beløp på etableringstidspunktet.

Fordringer

Kundefordringer og andre fordringer er oppført i balansen til pålydende etter fradrag for avsetning til forventet tap. Avsetning til tap gjøres på grunnlag av individuelle vurderinger av de enkelte fordringene. I tillegg gjøres det for øvrige kundefordringer en uspesifisert avsetning for å dekke antatt tap.

Varebeholdninger

Lager av innkjøpte varer er verdsatt til laveste av anskaffelseskost etter FIFO- prinsippet og virkelig verdi. Egentilvirkede ferdigvarer og varer under tilvirkning er vurdert til variabel tilvirkningskost. Det foretas nedskrivning for påregnelig ukurans.

Varige driftsmidler

Varige driftsmidler balanseføres og avskrives over driftsmidlenes levetid dersom de har antatt levetid over 3 år og har en kostpris som overstiger kr 15.000. Direkte vedlikehold av driftsmidler kostnadsføres løpende under driftskostnader, mens påkostninger eller forbedringer tillegges driftsmidlets kostpris og avskrives i takt med driftsmidlet.

Skatt

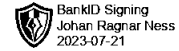
Skattekostnaden i resultatregnskapet omfatter både periodens betalbare skatt og endring i utsatt skatt. Utsatt skatt er beregnet med 22% på grunnlag av de midlertidige forskjeller som eksisterer mellom regnskapsmessige og skattemessige verdier, samt skattemessig underskudd til fremføring ved utgangen av regnskapsåret. Skatteøkende og skattereduserende midlertidige forskjeller som reverserer eller kan reversere i samme periode er utlignet og skattevirkningen er beregnet på netto grunnlaget.

Note 1 - Lønnskostnader etc

	2022	2021
Andre ytelser	2 363	
Sum	2 363	

Note 2 - Gjeld til aksjonær

Av annen kortsiktig gjeld per 31.12.22 utgjør kr. 183 327 gjeld til aksjonær. Lånet er ikke renteberegnet i 2022.



Note 3 - Skatt

	2022	2021
Ordinært resultat før skattekostnad	276 080	462 755
+/- Permanente forskjeller	190	
+/- Årets endring i midlertidige forskjeller	(1 439)	2 180
Årets skattegrunnlag	274 831	464 935
Betalbar inntektsskatt for selskapet basert på 22%	60 463	102 286
Sum	60 463	102 286
+/- For lite (for mye) avsatt skatt tidligere år		(1)
+/- Endring i utsatt skatt	317	(480)
Skattekostnad i resultatregnskapet	60 780	101 805
Betalbar skatt i skattekostnad	60 463	102 286
Betalbar skatt i balansen	60 463	102 286

Note 4 - Spesifikasjon av immaterielle eiendeler

	Konsesjon
Anskaffelseskost 01.01.2022	40 000
Tilgang i året	0
Avgang i året	0
Anskaffelseskost 31.12.2022	40 000
Avskr., nedskr. og rev. nedskr 01.01.2022	
Balanseført verdi pr. 31.12.2022	40 000

Økonomisk levetid

Avskrivningsplan

Note 5 - Midl. forskjeller - Utsatt skatt/skattefordel

Utsatt skatt/utsatt skattefordel i balansen avsettes på grunnlag av forskjeller mellom regnskapsmessige og skattemessige verdier i henhold til norsk regnskapsstandard for skatt. Midlertidige skatteøkende og skattereduserende forskjeller som kan utlignes er nettoført.

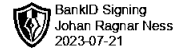
Midlertidige forskjeller knyttet til:	01.01.2022	31.12.2022	Endring
Omløpsmidler	(25 719)	(25 000)	(719)
Kortsiktig gjeld	(7 720)	(7 000)	(720)
Sum midlertidige forskjeller	(33 439)	(32 000)	(1 439)
Utsatt skattefordel 31.12.22. basert på 22%	(7 357)	(7 040)	(317)

Note 6 - Lån og sikkerhetsstillelse til ledende personer

Selskapet har ikke gitt lån eller sikkerhetsstillelse til ledende personer, aksjeeiere med videre.

Note 7 - Egenkapital

	Aksjekapital	Annen EK	Sum
Egenkapital 01.01.2022	100 000	1 163 699	1 263 699
Årets resultat		215 300	215 300
Egenkapital 31.12.2022	100 000	1 379 000	1 479 000



Note 8 - Aksjekapital og aksjonærer

Aksjeklasse	Antall aksjer	Pålydende	Bokført verdi
Ordinære aksjer	100	1 000,00	100 000,00
Sum	100		100 000,00

Aksjeeier	Antall aksjer	Eierandel	Aksjeklasse
Ness, Johan Ragnar	100	100,00%	Ordinære aksjer
Totalt antall aksjer	100	100,00%	

Note 9 - Antall årsverk

Selskapet har ikke hatt noen årsverk sysselsatt i regnskapsåret.



Noter 2022 AGRIMEX AS

Regnskapsprinsipper

Årsregnskapet er satt opp i samsvar med regnskapsloven og god regnskapsskikk for små foretak.

Salgsinntekter

Inntektsføring ved salg av varer skjer på leveringstidspunktet. Tjenester inntektsføres etter hvert som de leveres.

Klassifisering og vurdering av balanseposter

Omløpsmidler og kortsiktig gjeld omfatter poster som knytter seg til varekretsløpet. For andre poster enn kundefordringer omfattes poster som forfaller til betaling innen ett år etter transaksjonsdagen. Anleggsmidler er eiendeler bestemt til varig eie og bruk. Langsiktig gjeld er gjeld som forfaller senere enn ett år etter transaksjonsdagen.

Omløpsmidler vurderes til laveste av anskaffelseskost og virkelig verdi. Kortsiktig gjeld balanseføres til nominelt beløp på etableringstidspunktet.

Anleggsmidler vurderes til anskaffelseskost. Varige anleggsmidler avskrives etter en fornuftig avskrivningsplan. Anleggsmidlene nedskrives til virkelig verdi ved verdifall som ikke forventes å være forbigående. Langsiktig gjeld med unntak av andre avsetninger balanseføres til nominelt beløp på etableringstidspunktet.

Fordringer

Kundefordringer og andre fordringer er oppført i balansen til pålydende etter fradrag for avsetning til forventet tap. Avsetning til tap gjøres på grunnlag av individuelle vurderinger av de enkelte fordringene. I tillegg gjøres det for øvrige kundefordringer en uspesifisert avsetning for å dekke antatt tap.

Varebeholdninger

Lager av innkjøpte varer er verdsatt til laveste av anskaffelseskost etter FIFO- prinsippet og virkelig verdi. Egentilvirkede ferdigvarer og varer under tilvirkning er vurdert til variabel tilvirkningskost. Det foretas nedskrivning for påregnelig ukurans.

Varige driftsmidler

Varige driftsmidler balanseføres og avskrives over driftsmidlenes levetid dersom de har antatt levetid over 3 år og har en kostpris som overstiger kr 15.000. Direkte vedlikehold av driftsmidler kostnadsføres løpende under driftskostnader, mens påkostninger eller forbedringer tillegges driftsmidlets kostpris og avskrives i takt med driftsmidlet.

Skatt

Skattekostnaden i resultatregnskapet omfatter både periodens betalbare skatt og endring i utsatt skatt. Utsatt skatt er beregnet med 22% på grunnlag av de midlertidige forskjeller som eksisterer mellom regnskapsmessige og skattemessige verdier, samt skattemessig underskudd til fremføring ved utgangen av regnskapsåret. Skatteøkende og skattereduserende midlertidige forskjeller som reverserer eller kan reversere i samme periode er utlignet og skattevirkningen er beregnet på netto grunnlaget.

Note 1 - Lønnskostnader etc

	2022	2021
Andre ytelser	2 363	
Sum	2 363	

Note 2 - Gjeld til aksjonær

Av annen kortsiktig gjeld per 31.12.22 utgjør kr. 183 327 gjeld til aksjonær. Lånet er ikke renteberegnet i 2022.



Note 3 - Skatt

	2022	2021
Ordinært resultat før skattekostnad	276 080	462 755
+/- Permanente forskjeller	190	
+/- Årets endring i midlertidige forskjeller	(1 439)	2 180
Årets skattegrunnlag	274 831	464 935
Betalbar inntektsskatt for selskapet basert på 22%	60 463	102 286
Sum	60 463	102 286
+/- For lite (for mye) avsatt skatt tidligere år		(1)
+/- Endring i utsatt skatt	317	(480)
Skattekostnad i resultatregnskapet	60 780	101 805
Betalbar skatt i skattekostnad	60 463	102 286
Betalbar skatt i balansen	60 463	102 286

Note 4 - Spesifikasjon av immaterielle eiendeler

	Konsesjon
Anskaffelseskost 01.01.2022	40 000
Tilgang i året	0
Avgang i året	0
Anskaffelseskost 31.12.2022	40 000
Avskr., nedskr. og rev. nedskr 01.01.2022	
Balanseført verdi pr. 31.12.2022	40 000

Økonomisk levetid

Avskrivningsplan

Note 5 - Midl. forskjeller - Utsatt skatt/skattefordel

Utsatt skatt/utsatt skattefordel i balansen avsettes på grunnlag av forskjeller mellom regnskapsmessige og skattemessige verdier i henhold til norsk regnskapsstandard for skatt. Midlertidige skatteøkende og skattereduserende forskjeller som kan utlignes er nettopført.

Midlertidige forskjeller knyttet til:	01.01.2022	31.12.2022	Endring
Omløpsmidler	(25 719)	(25 000)	(719)
Kortsiktig gjeld	(7 720)	(7 000)	(720)
Sum midlertidige forskjeller	(33 439)	(32 000)	(1 439)
Utsatt skattefordel 31.12.22. basert på 22%	(7 357)	(7 040)	(317)

Note 6 - Lån og sikkerhetsstillelse til ledende personer

Selskapet har ikke gitt lån eller sikkerhetsstillelse til ledende personer, aksjeeiere med videre.

Note 7 - Egenkapital

	Aksjekapital	Annen EK	Sum
Egenkapital 01.01.2022	100 000	1 163 699	1 263 699
Årets resultat		215 300	215 300
Egenkapital 31.12.2022	100 000	1 379 000	1 479 000



Note 8 - Aksjekapital og aksjonærer

Aksjeklasse	Antall aksjer	Pålydende	Bokført verdi
Ordinære aksjer	100	1 000,00	100 000,00
Sum	100		100 000,00

Aksjeeier	Antall aksjer	Eierandel	Aksjeklasse
Ness, Johan Ragnar	100	100,00%	Ordinære aksjer
Totalt antall aksjer	100	100,00%	

Note 9 - Antall årsverk

Selskapet har ikke hatt noen årsverk sysselsatt i regnskapsåret.