



## ÅRSREGNSKAPET FOR REGNSKAPSÅRET 2022 - GENERELL INFORMASJON

### Enheten

Organisasjonsnummer: 916 966 520  
Organisasjonsform: Aksjeselskap  
Foretaksnavn: HAUGAN SERVICES AS  
Forretningsadresse: Fagerhaugveien 12  
7510 SKATVAL

### Regnskapsår

Årsregnskapets periode: 01.01.2022 - 31.12.2022

### Konsern

Morselskap i konsern: Nei

### Regnskapsregler

Regler for små foretak benyttet: Ja  
Benyttet ved utarbeidelsen av årsregnskapet til selskapet: Regnskapslovens alminnelige regler

### Årsregnskapet fastsatt av kompetent organ

Bekreftet av representant for selskapet: AIDER MIDT-NORGE AS  
Dato for fastsettelse av årsregnskapet: 12.04.2023

### Grunnlag for avgivelse

År 2022: Årsregnskapet er elektronisk innlevert  
År 2021: Tall er hentet fra elektronisk innlevert årsregnskap fra 2022

*Det er ikke krav til at årsregnskapet m.v. som sendes til Regnskapsregisteret er undertegnet. Kontrollen på at dette er utført ligger hos revisor/enhetens øverste organ. Sikkerheten ivaretas ved at innsender har rolle/rettighet for innsending av årsregnskapet via Altinn, og ved at det bekreftes at årsregnskapet er fastsatt av kompetent organ.*

Brønnøysundregistrene, 06.05.2024



## Resultatregnskap

Beløp i: NOK	Note	2022	2021
<b>RESULTATREGNSKAP</b>			
<b>Inntekter</b>			
Salgsinntekt		3 745 222	3 290 741
Annen driftsinntekt		143 899	-44 995
<b>Sum inntekter</b>		<b>3 889 121</b>	<b>3 245 746</b>
<b>Kostnader</b>			
Varekostnad		82 878	72 757
Lønnskostnad	1	2 525 839	1 971 390
Avskrivning av driftsmidler og immaterielle eiendeler	2	172 469	119 783
Annen driftskostnad		1 001 984	636 395
<b>Sum kostnader</b>		<b>3 783 170</b>	<b>2 800 324</b>
<b>Driftsresultat</b>		<b>105 950</b>	<b>445 422</b>
<b>Finansinntekter og finanskostnader</b>			
Annen renteinntekt		231	
Annen finansinntekt		8 913	7 146
<b>Sum finansinntekter</b>		<b>9 144</b>	<b>7 146</b>
Annen rentekostnad		30 344	9 350
<b>Sum finanskostnader</b>		<b>30 344</b>	<b>9 350</b>
<b>Netto finans</b>		<b>-21 200</b>	<b>-2 204</b>
<b>Ordinært resultat før skattekostnad</b>		<b>84 750</b>	<b>443 218</b>
Skattekostnad på resultat		22 714	98 112
<b>Ordinært resultat etter skattekostnad</b>		<b>62 036</b>	<b>345 106</b>
<b>Årsresultat</b>	4	<b>62 036</b>	<b>345 106</b>
<b>Årsresultat etter minoritetsinteresser</b>		<b>62 036</b>	<b>345 106</b>
<b>Totalresultat</b>		<b>62 036</b>	<b>345 106</b>
<b>Overføringer og disponeringer</b>			



## Resultatregnskap

<b>Beløp i: NOK</b>	<b>Note</b>	<b>2022</b>	<b>2021</b>
Avsatt til annen egenkapital		62 036	345 106
<b>Sum overføringer og disponeringer</b>		<b>62 036</b>	<b>345 106</b>



## Balanse

Beløp i: NOK	Note	2022	2021
<b>BALANSE - EIENDELER</b>			
<b>Anleggsmidler</b>			
<b>Immaterielle eiendeler</b>			
<b>Varige driftsmidler</b>			
Driftsløsøre, inventar o.a. utstyr	2	664 066	502 405
<b>Sum varige driftsmidler</b>		<b>664 066</b>	<b>502 405</b>
<b>Finansielle anleggsmidler</b>			
Andre langsiktige fordringer	3	126 667	166 667
<b>Sum finansielle anleggsmidler</b>		<b>126 667</b>	<b>166 667</b>
<b>Sum anleggsmidler</b>		<b>790 733</b>	<b>669 072</b>
<b>Omløpsmidler</b>			
<b>Varer</b>			
<b>Fordringer</b>			
Kundefordringer		109 554	326 313
Andre kortsiktige fordringer	6	220 226	287 523
<b>Sum fordringer</b>		<b>329 780</b>	<b>613 835</b>
<b>Bankinnskudd, kontanter og lignende</b>			
Bankinnskudd, kontanter o.l.		2 084 801	1 630 485
<b>Sum bankinnskudd, kontanter og lignende</b>		<b>2 084 801</b>	<b>1 630 485</b>
<b>Sum omløpsmidler</b>		<b>2 414 581</b>	<b>2 244 320</b>
<b>SUM EIENDELER</b>		<b>3 205 313</b>	<b>2 913 392</b>
<b>BALANSE - EGENKAPITAL OG GJELD</b>			
<b>Egenkapital</b>			
<b>Innskutt egenkapital</b>			
Aksjekapital		30 000	30 000



### Balanse

Beløp i: NOK	Note	2022	2021
<b>Sum innskutt egenkapital</b>		<b>30 000</b>	<b>30 000</b>
<b>Opptjent egenkapital</b>			
Annen egenkapital		1 936 768	1 874 731
<b>Sum opptjent egenkapital</b>		<b>1 936 768</b>	<b>1 874 731</b>
<b>Sum egenkapital</b>	4	<b>1 966 768</b>	<b>1 904 731</b>
<b>Gjeld</b>			
<b>Langsiktig gjeld</b>			
Utsatt skatt		65 983	106 143
<b>Sum avsetninger for forpliktelser</b>		<b>65 983</b>	<b>106 143</b>
<b>Annen langsiktig gjeld</b>			
Gjeld til kredittinstitusjoner	5	434 790	376 481
<b>Sum annen langsiktig gjeld</b>		<b>434 790</b>	<b>376 481</b>
<b>Sum langsiktig gjeld</b>		<b>500 773</b>	<b>482 624</b>
<b>Kortsiktig gjeld</b>			
Leverandørgjeld		129 011	98 485
Betalbar skatt		62 874	759
Skyldig offentlige avgifter		276 241	236 137
Annen kortsiktig gjeld		269 647	190 655
<b>Sum kortsiktig gjeld</b>		<b>737 773</b>	<b>526 037</b>
<b>Sum gjeld</b>		<b>1 238 546</b>	<b>1 008 661</b>
<b>SUM EGENKAPITAL OG GJELD</b>		<b>3 205 313</b>	<b>2 913 392</b>



## Brønnøysundregistrene

### ÅRSREGNSKAP FOR REGNSKAPSÅRET 2022 - GENERELL INFORMASJON

Journalnummer: 2023 364202

#### Enheten

Organisasjonsnummer: 916 966 520  
Organisasjonsform: Aksjeselskap  
Foretaksnavn: HAUGAN SERVICES AS  
Forretningsadresse: Fagerhaugveien 12  
7510 SKATVAL

#### Regnskapsår

Årsregnskapets periode: 01.01.2022 - 31.12.2022

#### Konsern

Morselskap i konsern: Nei

#### Regnskapsregler

Regler for små foretak benyttet: Ja  
Benyttet ved utarbeidelsen av  
årsregnskapet til selskapet: Regnskapslovens alminnelige regler

#### Årsregnskapet fastsatt av kompetent organ

Bekreftet av representant for selskapet: AIDER MIDT-NORGE AS  
Dato for fastsettelse av årsregnskapet: 12.04.2023

#### Revisjon

Selskapet har besluttet at årsregnskapet  
ikke skal revideres: Ja  
Årsregnskapet er utarbeidet av ekstern  
autorisert regnskapsfører: Ja  
Ekstern autorisert regnskapsfører har i  
løpet av regnskapsåret bistått ved den  
løpende regnskapsføringen eller utført  
andre tjenester for selskapet enn å  
utarbeide årsregnskapet: Ja

#### Grunnlag for avgivelse

År 2022: Årsregnskap er elektronisk innlevert.  
År 2021: Tall er hentet fra elektronisk innlevert årsregnskap fra 2022.

*Det er ikke krav til at årsregnskapet m.v. som sendes til Regnskapsregisteret er undertegnet. Kontrollen på at dette er utført ligger hos revisor/enhetens øverste organ. Sikkerheten ivaretas ved at innsender har rolle/rettighet for innsending av årsregnskapet via Altinn, og ved at det bekreftes at årsregnskapet er fastsatt av kompetent organ.*

Brønnøysundregistrene, 24.04.2023

---

Brønnøysundregistrene  
Postadresse: Postboks 900, 8910 Brønnøysund  
Telefon: 75 00 75 00  
E-post: firmapost@brreg.no Internett: www.brreg.no  
Organisasjonsnummer: 974 760 673



Organisasjonsnr: 916 966 520  
HAUGAN SERVICES AS

## RESULTATREGNSKAP

Beløp i: NOK	Note	2022	2021
<b>RESULTATREGNSKAP</b>			
<b>Inntekter</b>			
Salgsinntekt		3 745 222	3 290 741
Annen driftsinntekt		143 899	-44 995
<b>Sum inntekter</b>		<b>3 889 121</b>	<b>3 245 746</b>
<b>Kostnader</b>			
Varekostnad		82 878	72 757
Lønnskostnad	1	2 525 839	1 971 390
Avskrivning av driftsmidler og immaterielle eiendeler	2	172 469	119 783
Annen driftskostnad		1 001 984	636 395
<b>Sum kostnader</b>		<b>3 783 170</b>	<b>2 800 324</b>
<b>Driftsresultat</b>		<b>105 950</b>	<b>445 422</b>
<b>Finansinntekter og finanskostnader</b>			
Annen renteinntekt		231	
Annen finansinntekt		8 913	7 146
<b>Sum finansinntekter</b>		<b>9 144</b>	<b>7 146</b>
Annen rentekostnad		30 344	9 350
<b>Sum finanskostnader</b>		<b>30 344</b>	<b>9 350</b>
<b>Netto finans</b>		<b>-21 200</b>	<b>-2 204</b>
<b>Ordinært resultat før skattekostnad</b>			
Skattekostnad på resultat		84 750	443 218
<b>Ordinært resultat etter skattekostnad</b>		<b>22 714</b>	<b>98 112</b>
<b>Årsresultat</b>	4	<b>62 036</b>	<b>345 106</b>
<b>Årsresultat etter minoritetsinteresser</b>		<b>62 036</b>	<b>345 106</b>
<b>Totalresultat</b>		<b>62 036</b>	<b>345 106</b>
<b>Overføringer og disponeringer</b>			
Avsatt til annen egenkapital		62 036	345 106
<b>Sum overføringer og disponeringer</b>		<b>62 036</b>	<b>345 106</b>



Organisasjonsnr: 916 966 520  
HAUGAN SERVICES AS

## BALANSE

Beløp i: NOK	Note	2022	2021
--------------	------	------	------

### BALANSE - EIENDELER

#### Anleggsmidler

##### Immaterielle eiendeler

##### Varige driftsmidler

Driftsløsøre, inventar o.

a. utstyr

2

664 066

502 405

Sum varige driftsmidler

664 066

502 405

##### Finansielle anleggsmidler

Andre langsiktige

fordringer

3

126 667

166 667

Sum finansielle

anleggsmidler

126 667

166 667

Sum anleggsmidler

790 733

669 072

##### Omløpsmidler

##### Varer

##### Fordringer

Kundefordringer

109 554

326 313

Andre kortsiktige

fordringer

6

220 226

287 523

Sum fordringer

329 780

613 835

##### Bankinnskudd, kontanter

##### og lignende

Bankinnskudd, kontanter o.

l.

2 084 801

1 630 485

Sum bankinnskudd,

kontanter og lignende

2 084 801

1 630 485

Sum omløpsmidler

2 414 581

2 244 320

SUM EIENDELER

3 205 313

2 913 392

### BALANSE - EGENKAPITAL OG GJELD

#### Egenkapital

##### Innskutt egenkapital

Aksjekapital

30 000

30 000

Sum innskutt egenkapital

30 000

30 000

##### Opptjent egenkapital

Annen egenkapital

1 936 768

1 874 731

Sum opptjent egenkapital

1 936 768

1 874 731



<b>Sum egenkapital</b>	<b>4</b>	<b>1 966 768</b>	<b>1 904 731</b>
<b>Gjeld</b>			
<b>Langsiktig gjeld</b>			
Utsatt skatt		65 983	106 143
<b>Sum avsetninger for forpliktelser</b>		<b>65 983</b>	<b>106 143</b>
<b>Annen langsiktig gjeld</b>			
Gjeld til kredittinstitusjoner	5	434 790	376 481
<b>Sum annen langsiktig gjeld</b>		<b>434 790</b>	<b>376 481</b>
<b>Sum langsiktig gjeld</b>		<b>500 773</b>	<b>482 624</b>
<b>Kortsiktig gjeld</b>			
Leverandørgjeld		129 011	98 485
Betalbar skatt		62 874	759
Skyldig offentlige avgifter		276 241	236 137
Annen kortsiktig gjeld		269 647	190 655
<b>Sum kortsiktig gjeld</b>		<b>737 773</b>	<b>526 037</b>
<b>Sum gjeld</b>		<b>1 238 546</b>	<b>1 008 661</b>
<b>SUM EGENKAPITAL OG GJELD</b>		<b>3 205 313</b>	<b>2 913 392</b>



Organisasjonsnr: 916 966 520  
HAUGAN SERVICES AS

NOTEOPPLYSNINGER - SELSKAP - alle poster oppgitt i hele tall

Note  
4

Antall årsverk i regnskapsåret  
4.00

<u>Sum</u>	<u>Beløp</u>
<u>Balanseført verdi 31.12.</u>	<u>Varige driftsmidler Immaterielle eiend.</u>

Konsernregnskap

Morselskapet sitt navn

Forretningskontor for morselskapet

Begrunnelse for at datterselskap er utelatt fra konsolideringen

<u>Samlet beløp - tilknyttet selskap</u>	<u>Årets</u>	<u>Fjorårets</u>
--	--------------	------------------

<u>Samlet beløp - foretak i samme konsern</u>	<u>Årets</u>	<u>Fjorårets</u>
---	--------------	------------------

<u>Samlet beløp - foretak i samme konsern</u>	<u>Årets</u>	<u>Fjorårets</u>
---	--------------	------------------

<u>Samlet beløp - felles kontrollert virksomhet</u>	<u>Årets</u>	<u>Fjorårets</u>
---	--------------	------------------

<u>Pantstillelse</u>	<u>Beløp</u>
----------------------	--------------

<u>Beholdning av egne aksjer</u>	<u>Antall</u>	<u>Pålydende</u>	<u>Andel av aksjek.</u>
----------------------------------	---------------	------------------	-------------------------



# Årsregnskap 2022

## Haugan Services AS

Resultatregnskap  
Balanse  
Noter til regnskapet



Org.nr.: 916 966 520



### RESULTATREGNSKAP

#### HAUGAN SERVICES AS

DRIFTSINNEKTER OG DRIFTSKOSTNADER	Note	2022	2021
Salgsinntekt		3 745 222	3 290 741
Annen driftsinntekt		143 899	-44 995
<b>Sum driftsinntekter</b>		<b>3 889 121</b>	<b>3 245 746</b>
Varekostnad		82 878	72 757
Lønnskostnad	1	2 525 839	1 971 390
Avskrivning av driftsmidler og immaterielle eiendeler	2	172 469	119 783
Annen driftskostnad		1 001 984	636 395
<b>Sum driftskostnader</b>		<b>3 783 170</b>	<b>2 800 324</b>
<b>Driftsresultat</b>		<b>105 950</b>	<b>445 422</b>
<b>FINANSINNEKTER OG FINANSKOSTNADER</b>			
Annen renteinntekt		231	0
Annen finansinntekt		8 913	7 146
Annen rentekostnad		30 344	9 350
<b>Resultat av finansposter</b>		<b>-21 200</b>	<b>-2 204</b>
Resultat før skattekostnad		84 750	443 218
Skattekostnad på resultat		22 714	98 112
<b>Resultat</b>		<b>62 036</b>	<b>345 106</b>
<b>Årsresultat</b>	<b>4</b>	<b>62 036</b>	<b>345 106</b>
<b>OVERFØRINGER</b>			
Avsatt til annen egenkapital		62 036	345 106
<b>Sum overføringer</b>		<b>62 036</b>	<b>345 106</b>



### BALANSE

#### HAUGAN SERVICES AS

EIENDELER	Note	2022	2021
<b>ANLEGGSMIDLER</b>			
<b>VARIGE DRIFTSMIDLER</b>			
Driftsløsøre, inventar o.a. utstyr	2	664 066	502 405
<b>Sum varige driftsmidler</b>		<b>664 066</b>	<b>502 405</b>
<b>FINANSIELLE ANLEGGSMIDLER</b>			
Andre langsiktige fordringer	3	126 667	166 667
<b>Sum finansielle anleggsmidler</b>		<b>126 667</b>	<b>166 667</b>
<b>Sum anleggsmidler</b>		<b>790 733</b>	<b>669 072</b>
<b>OMLØPSMIDLER</b>			
<b>FORDRINGER</b>			
Kundefordringer		109 554	326 313
Andre kortsiktige fordringer	6	220 226	287 523
<b>Sum fordringer</b>		<b>329 780</b>	<b>613 835</b>
Bankinnskudd, kontanter o.l.		2 084 801	1 630 485
<b>Sum omløpsmidler</b>		<b>2 414 581</b>	<b>2 244 320</b>
<b>Sum eiendeler</b>		<b>3 205 313</b>	<b>2 913 392</b>



## BALANSE

### HAUGAN SERVICES AS

EGENKAPITAL OG GJELD	Note	2022	2021
<b>EGENKAPITAL</b>			
<b>INNSKUTT EGENKAPITAL</b>			
Aksjekapital		30 000	30 000
<b>Sum innskutt egenkapital</b>		<b>30 000</b>	<b>30 000</b>
<b>OPPTJENT EGENKAPITAL</b>			
Annen egenkapital		1 936 768	1 874 731
<b>Sum opptjent egenkapital</b>		<b>1 936 768</b>	<b>1 874 731</b>
<b>Sum egenkapital</b>	<b>4</b>	<b>1 966 768</b>	<b>1 904 731</b>
<b>GJELD</b>			
<b>AVSETNING FOR FORPLIKTELSE</b>			
Utsatt skatt		65 983	106 143
<b>Sum avsetning for forpliktelser</b>		<b>65 983</b>	<b>106 143</b>
<b>ANNEN LANGSIKTIG GJELD</b>			
Gjeld til kredittinstitusjoner	5	434 790	376 481
<b>Sum annen langsiktig gjeld</b>		<b>434 790</b>	<b>376 481</b>
<b>KORTSIKTIG GJELD</b>			
Leverandørgjeld		129 011	98 485
Betalbar skatt		62 874	759
Skyldig offentlige avgifter		276 241	236 137
Annen kortsiktig gjeld		269 647	190 655
<b>Sum kortsiktig gjeld</b>		<b>737 773</b>	<b>526 037</b>
<b>Sum gjeld</b>		<b>1 238 546</b>	<b>1 008 661</b>
<b>Sum egenkapital og gjeld</b>		<b>3 205 313</b>	<b>2 913 392</b>

Skatval, 12.04.2023  
Styret i Haugan Services AS

---

HAUGAN KARL INGVAR  
styreleder/daglig leder



## Regnskapsprinsipper

Årsregnskapet er satt opp i samsvar med regnskapsloven og NRS 8 - God regnskapsskikk for små foretak.

## DRIFTSINNETEKTER

Inntektsføring ved salg av varer skjer på leveringstidspunktet. Tjenester inntektsføres etter hvert som de leveres.

## SKATT

Skattekostnaden i resultatregnskapet omfatter både periodens betalbare skatt og endring i utsatt skatt. Utsatt skatt er beregnet med 22 % på grunnlag av de midlertidige forskjeller som eksisterer mellom regnskapsmessige og skattemessige verdier, samt ligningsmessig underskudd til fremføring ved utgangen av regnskapsåret. Skatteøkende og skattereduserende midlertidige forskjeller som reverserer eller kan reverseres i samme periode er utlignet og nettoført.

## KLASSIFISERING OG VURDERING AV ANLEGGSMIDLER

Anleggsmidler omfatter eiendeler bestemt til varig eie og bruk. Anleggsmidler er vurdert til anskaffelseskost. Varige driftsmidler balanseføres og avskrives over driftsmidlets økonomiske levetid. Avskrivningsperioden for fast eiendom anskaffet etter 2009 er dekomponert i en del som gjelder råbygget og en del som gjelder faste tekniske installasjoner. Varige driftsmidler nedskrives til gjenvinnbart beløp ved verdifall som forventes ikke å være forbigående. Gjenvinnbart beløp er det høyeste av netto salgsverdi og verdi i bruk. Verdi i bruk er nåverdi av fremtidige kontantstrømmer knyttet til eiendelen. Nedskrivningen reverseres når grunnlaget for nedskrivningen ikke lenger er til stede.

## KLASSIFISERING OG VURDERING AV OMLØPSMIDLER

Omløpsmidler og kortsiktig gjeld omfatter normalt poster som forfaller til betaling innen ett år etter balansedagen, samt poster som knytter seg til varekretsløpet. Omløpsmidler vurderes til laveste verdi av anskaffelseskost og virkelig verdi.

## FORDRINGER

Kundefordringer og andre fordringer oppføres til pålydende etter fradrag for avsetning til forventet tap. Avsetning til tap gjøres på grunnlag av en individuell vurdering av de enkelte fordringene.

## Note 1 Lønnskostnader og antall årsverk

### LØNNSKOSTNADER

	2022	2021
Lønninger	2 222 106	1 732 663
Arbeidsgiveravgift	325 899	249 587
Pensjonskostnader	34 066	37 456
Andre ytelser	-56 232	-48 316
<b>Sum</b>	<b>2 525 839</b>	<b>1 971 390</b>

Selskapet har i 2022 sysselsatt 4 årsverk.



## Note 2 Anleggsmidler

	Driftsløsøre, inventar ol.	Sum
Anskaffelseskost pr. 01.01.22	644 271	644 271
+ Tilgang kjøpte driftsmidler	706 042	706 042
- Avgang i året	544 271	544 271
= <b>Anskaffelseskost 31.12.22</b>	<b>806 042</b>	<b>806 042</b>
Akkumulerte avskrivninger 31.12.22	141 983	141 983
= <b>Bokført verdi 31.12.22</b>	<b>664 059</b>	<b>664 059</b>
Årets ordinære avskrivninger	172 469	172 469
Økonomisk levetid	5-10 år	

## Note 3 Fordringer

	2022
Fordringer med forfall > 1 år	126 667

Fordringer som forfaller senere enn ett år etter regnskapsårets slutt.

## Note 4 Egenkapital

	Aksjekapital	Overkurs	Annen Innskutt egenkapital	Annen egenkapital	Sum egenkapital
Pr. 31.12.2021	30 000	0	0	1 874 731	1 904 731
Årets resultat				62 036	62 036
<b>Pr 31.12.2022</b>	<b>30 000</b>	<b>0</b>	<b>0</b>	<b>1 936 768</b>	<b>1 966 768</b>

## Note 5 Gjeld

Ingen del av selskapets gjeld forfaller til betaling senere enn fem år etter regnskapsårets slutt. Gjeld er ikke sikret ved pant eller lignende sikkerhet i selskapets eiendeler.

## Note 6 Lån og sikkerhetsstillelse til ledende personer

Selskapet har ikke gitt lån eller sikkerhetsstillelse til medlemmer av styrende organer.



BankID Signing  
Karl Ingvar Haugan  
2023-04-12



# Årsregnskap 2022

## Haugan Services AS

Resultatregnskap  
Balanse  
Noter til regnskapet



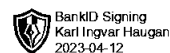
Org.nr.: 916 966 520



## RESULTATREGNSKAP

### HAUGAN SERVICES AS

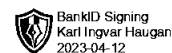
DRIFTSINNEKTER OG DRIFTSKOSTNADER	Note	2022	2021
Salgsinntekt		3 745 222	3 290 741
Annen driftsinntekt		143 899	-44 995
<b>Sum driftsinntekter</b>		<b>3 889 121</b>	<b>3 245 746</b>
Varekostnad		82 878	72 757
Lønnskostnad	1	2 525 839	1 971 390
Avskrivning av driftsmidler og immaterielle eiendeler	2	172 469	119 783
Annen driftskostnad		1 001 984	636 395
<b>Sum driftskostnader</b>		<b>3 783 170</b>	<b>2 800 324</b>
<b>Driftsresultat</b>		<b>105 950</b>	<b>445 422</b>
<b>FINANSINNEKTER OG FINANSKOSTNADER</b>			
Annen renteinntekt		231	0
Annen finansinntekt		8 913	7 146
Annen rentekostnad		30 344	9 350
<b>Resultat av finansposter</b>		<b>-21 200</b>	<b>-2 204</b>
Resultat før skattekostnad		84 750	443 218
Skattekostnad på resultat		22 714	98 112
<b>Resultat</b>		<b>62 036</b>	<b>345 106</b>
<b>Årsresultat</b>	<b>4</b>	<b>62 036</b>	<b>345 106</b>
<b>OVERFØRINGER</b>			
Avsatt til annen egenkapital		62 036	345 106
<b>Sum overføringer</b>		<b>62 036</b>	<b>345 106</b>



### BALANSE

#### HAUGAN SERVICES AS

EIENDELER	Note	2022	2021
<b>ANLEGGSMIDLER</b>			
<b>VARIGE DRIFTSMIDLER</b>			
Driftsløsøre, inventar o.a. utstyr	2	664 066	502 405
<b>Sum varige driftsmidler</b>		<b>664 066</b>	<b>502 405</b>
<b>FINANSIELLE ANLEGGSMIDLER</b>			
Andre langsiktige fordringer	3	126 667	166 667
<b>Sum finansielle anleggsmidler</b>		<b>126 667</b>	<b>166 667</b>
<b>Sum anleggsmidler</b>		<b>790 733</b>	<b>669 072</b>
<b>OMLØPSMIDLER</b>			
<b>FORDRINGER</b>			
Kundefordringer		109 554	326 313
Andre kortsiktige fordringer	6	220 226	287 523
<b>Sum fordringer</b>		<b>329 780</b>	<b>613 835</b>
Bankinnskudd, kontanter o.l.		2 084 801	1 630 485
<b>Sum omløpsmidler</b>		<b>2 414 581</b>	<b>2 244 320</b>
<b>Sum eiendeler</b>		<b>3 205 313</b>	<b>2 913 392</b>



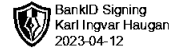
## BALANSE

### HAUGAN SERVICES AS

EGENKAPITAL OG GJELD	Note	2022	2021
<strong>EGENKAPITAL</strong>			
<strong>INNSKUTT EGENKAPITAL</strong>			
Aksjekapital		30 000	30 000
<strong>Sum innskutt egenkapital</strong>		<strong>30 000</strong>	<strong>30 000</strong>
<strong>OPPTJENT EGENKAPITAL</strong>			
Annen egenkapital		1 936 768	1 874 731
<strong>Sum opptjent egenkapital</strong>		<strong>1 936 768</strong>	<strong>1 874 731</strong>
<strong>Sum egenkapital</strong>	<strong>4</strong>	<strong>1 966 768</strong>	<strong>1 904 731</strong>
<strong>GJELD</strong>			
<strong>AVSETNING FOR FORPLIKTELSE</strong>			
Utsatt skatt		65 983	106 143
<strong>Sum avsetning for forpliktelser</strong>		<strong>65 983</strong>	<strong>106 143</strong>
<strong>ANNEN LANGSIKTIG GJELD</strong>			
Gjeld til kredittinstitusjoner	5	434 790	376 481
<strong>Sum annen langsiktig gjeld</strong>		<strong>434 790</strong>	<strong>376 481</strong>
<strong>KORTSIKTIG GJELD</strong>			
Leverandørgjeld		129 011	98 485
Betalbar skatt		62 874	759
Skyldig offentlige avgifter		276 241	236 137
Annen kortsiktig gjeld		269 647	190 655
<strong>Sum kortsiktig gjeld</strong>		<strong>737 773</strong>	<strong>526 037</strong>
<strong>Sum gjeld</strong>		<strong>1 238 546</strong>	<strong>1 008 661</strong>
<strong>Sum egenkapital og gjeld</strong>		<strong>3 205 313</strong>	<strong>2 913 392</strong>

Skatval, 12.04.2023  
Styret i Haugan Services AS

HAUGAN KARL INGVAR  
styreleder/daglig leder



## Regnskapsprinsipper

Årsregnskapet er satt opp i samsvar med regnskapsloven og NRS 8 - God regnskapsskikk for små foretak.

## DRIFTSINNTEKTER

Inntektsføring ved salg av varer skjer på leveringstidspunktet. Tjenester inntektsføres etter hvert som de leveres.

## SKATT

Skattekostnaden i resultatregnskapet omfatter både periodens betalbare skatt og endring i utsatt skatt. Utsatt skatt er beregnet med 22 % på grunnlag av de midlertidige forskjeller som eksisterer mellom regnskapsmessige og skattemessige verdier, samt ligningsmessig underskudd til fremføring ved utgangen av regnskapsåret. Skatteøkende og skattereduserende midlertidige forskjeller som reverserer eller kan reverseres i samme periode er utlignet og nettoført.

## KLASSIFISERING OG VURDERING AV ANLEGGSMIDLER

Anleggsmidler omfatter eiendeler bestemt til varig eie og bruk. Anleggsmidler er vurdert til anskaffelseskost. Varige driftsmidler balanseføres og avskrives over driftsmidlets økonomiske levetid. Avskrivningsperioden for fast eiendom anskaffet etter 2009 er dekomponert i en del som gjelder råbygget og en del som gjelder faste tekniske installasjoner. Varige driftsmidler nedskrives til gjenvinnbart beløp ved verdifall som forventes ikke å være forbigående. Gjenvinnbart beløp er det høyeste av netto salgsverdi og verdi i bruk. Verdi i bruk er nåverdi av fremtidige kontantstrømmer knyttet til eiendelen. Nedskrivningen reverseres når grunnlaget for nedskrivningen ikke lenger er til stede.

## KLASSIFISERING OG VURDERING AV OMLØPSMIDLER

Omløpsmidler og kortsiktig gjeld omfatter normalt poster som forfaller til betaling innen ett år etter balansedagen, samt poster som knytter seg til varekretsløpet. Omløpsmidler vurderes til laveste verdi av anskaffelseskost og virkelig verdi.

## FORDRINGER

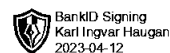
Kundefordringer og andre fordringer oppføres til pålydende etter fradrag for avsetning til forventet tap. Avsetning til tap gjøres på grunnlag av en individuell vurdering av de enkelte fordringene.

## Note 1 Lønnskostnader og antall årsverk

### LØNNSKOSTNADER

	2022	2021
Lønninger	2 222 106	1 732 663
Arbeidsgiveravgift	325 899	249 587
Pensjonskostnader	34 066	37 456
Andre ytelser	-56 232	-48 316
<b>Sum</b>	<b>2 525 839</b>	<b>1 971 390</b>

Selskapet har i 2022 sysselsatt 4 årsverk.



## Note 2 Anleggsmidler

	Driftsløsøre, inventar ol.	Sum
Anskaffelseskost pr. 01.01.22	644 271	644 271
+ Tilgang kjøpte driftsmidler	706 042	706 042
- Avgang i året	544 271	544 271
= <b>Anskaffelseskost 31.12.22</b>	<b>806 042</b>	<b>806 042</b>
Akkumulerte avskrivninger 31.12.22	141 983	141 983
= <b>Bokført verdi 31.12.22</b>	<b>664 059</b>	<b>664 059</b>
Årets ordinære avskrivninger	172 469	172 469
Økonomisk levetid	5-10 år	

## Note 3 Fordringer

	2022
Fordringer med forfall > 1 år	126 667

Fordringer som forfaller senere enn ett år etter regnskapsårets slutt.

## Note 4 Egenkapital

	Aksjekapital	Overkurs	Annen Innskutt egenkapital	Annen egenkapital	Sum egenkapital
Pr. 31.12.2021	30 000	0	0	1 874 731	1 904 731
Årets resultat				62 036	62 036
<b>Pr 31.12.2022</b>	<b>30 000</b>	<b>0</b>	<b>0</b>	<b>1 936 768</b>	<b>1 966 768</b>

## Note 5 Gjeld

Ingen del av selskapets gjeld forfaller til betaling senere enn fem år etter regnskapsårets slutt. Gjeld er ikke sikret ved pant eller lignende sikkerhet i selskapets eiendeler.

## Note 6 Lån og sikkerhetsstillelse til ledende personer

Selskapet har ikke gitt lån eller sikkerhetsstillelse til medlemmer av styrende organer.