



ÅRSREGNSKAPET FOR REGNSKAPSÅRET 2021 - GENERELL INFORMASJON

Enheten

Organisasjonsnummer: 977 246 156
Organisasjonsform: Aksjeselskap
Foretaksnavn: EURO-TERMINAL AS
Forretningsadresse: Strandgata 92
5528 HAUGESUND

Regnskapsår

Årsregnskapets periode: 01.01.2021 - 31.12.2021

Konsern

Mørselskap i konsern: Ja
Konsernregnskap lagt ved: Ja

Regnskapsregler

Regler for små foretak benyttet: Nei
Benyttet ved utarbeidelsen av årsregnskapet til selskapet: Regnskapslovens alminnelige regler
Benyttet ved utarbeidelsen av årsregnskapet til konsernet: Regnskapslovens alminnelige regler

Årsregnskapet fastsatt av kompetent organ

Bekreftet av representant for selskapet: Annette Skauge
Dato for fastsettelse av årsregnskapet: 07.06.2022

Grunnlag for avgivelse

År 2021: Årsregnskapet er elektronisk innlevert
År 2020: Tall er hentet fra elektronisk innlevert årsregnskap fra 2021

Det er ikke krav til at årsregnskapet m.v. som sendes til Regnskapsregisteret er undertegnet. Kontrollen på at dette er utført ligger hos revisor/enhetens øverste organ. Sikkerheten ivaretas ved at innsender har rolle/rettighet for innsending av årsregnskapet via Altinn, og ved at det bekreftes at årsregnskapet er fastsatt av kompetent organ.

Brønnøysundregistrene, 22.06.2023



Resultatregnskap

| Beløp i: NOK | Note | 2021 | 2020 |
|--|------|-------------------|------------------|
| RESULTATREGNSKAP | | | |
| Inntekter | | | |
| Annen driftsinntekt | | 1 352 581 | 1 409 222 |
| Sum inntekter | | 1 352 581 | 1 409 222 |
| Kostnader | | | |
| Lønnskostnad | 1 | 273 840 | 302 365 |
| Annen driftskostnad | 1 | 1 810 796 | 1 596 896 |
| Sum kostnader | | 2 084 636 | 1 899 261 |
| Driftsresultat | | -732 055 | -490 039 |
| Finansinntekter og finanskostnader | | | |
| Inntekt på investering i datterselskap og tilknyttet selskap | | 63 846 | 46 648 |
| Renteinntekt fra foretak i samme konsern | | 390 509 | 1 338 097 |
| Annen renteinntekt | | 51 836 | 25 |
| Annen finansinntekt | | 1 461 136 | 2 886 738 |
| Sum finansinntekter | | 1 967 327 | 4 271 508 |
| Rentekostnad til foretak i samme konsern | | 0 | 0 |
| Annen rentekostnad | | 34 638 | 2 750 |
| Annen finanskostnad | | 2 844 679 | 9 643 |
| Sum finanskostnader | | 2 879 317 | 12 393 |
| Netto finans | | -911 990 | 4 259 115 |
| Ordinært resultat før skattekostnad | | -1 644 045 | 3 769 076 |
| Skattekostnad på ordinært resultat | 8 | -324 395 | 827 025 |
| Ordinært resultat etter skattekostnad | | -1 319 650 | 2 942 051 |
| Årsresultat | | -1 319 650 | 2 942 051 |
| Overføringer og disponeringer | | | |
| Ordinært utbytte | | 15 135 309 | 10 217 821 |
| Tilleggsutbytte | | 9 192 425 | |
| Overføringer til/fra annen egenkapital | | -25 647 384 | -7 275 771 |



Resultatregnskap

| Beløp i: NOK | Note | 2021 | 2020 |
|-----------------------------------|-------------|-------------|-------------|
| Sum overføringer og disponeringer | | -1 319 650 | 2 942 050 |



Balanse

| Beløp i: NOK | Note | 2021 | 2020 |
|--|------|-------------------|-------------------|
| BALANSE - EIENDELER | | | |
| Anleggsmidler | | | |
| Immaterielle eiendeler | | | |
| Utsatt skattefordel | 8 | 2 362 863 | 2 038 468 |
| Sum immaterielle eiendeler | | 2 362 863 | 2 038 468 |
| Finansielle anleggsmidler | | | |
| Investering i datterselskap | 3 | 26 620 459 | 26 620 459 |
| Lån til foretak i samme konsern | 2,4 | 0 | 0 |
| Sum finansielle anleggsmidler | | 26 620 459 | 26 620 459 |
| Sum anleggsmidler | | 28 983 322 | 28 658 927 |
| Omløpsmidler | | | |
| Varer | | | |
| Fordringer | | | |
| Andre kortsiktige fordringer | | 6 750 | |
| Fordring på selskap i samme konsern | 4 | 0 | 114 274 |
| Sum fordringer | | 6 750 | 114 274 |
| Bankinnskudd, kontanter og lignende | | | |
| Bankinnskudd, kontanter og lignende | | 48 664 223 | 30 426 309 |
| Sum bankinnskudd, kontanter og lignende | | 48 664 223 | 30 426 309 |
| Sum omløpsmidler | | 48 670 973 | 30 540 583 |
| SUM EIENDELER | | 77 654 295 | 59 199 510 |
| BALANSE - EGENKAPITAL OG GJELD | | | |
| Egenkapital | | | |
| Innskutt egenkapital | | | |
| Selskapskapital | 5,7 | 30 693 775 | 29 376 336 |
| Beholdning av egne aksjer | | -52 357 | -182 564 |



Balanse

| Beløp i: NOK | Note | 2021 | 2020 |
|-----------------------------------|-------------|-------------------|-------------------|
| Overkurs | | 31 863 567 | 20 736 062 |
| Sum innskutt egenkapital | | 62 504 985 | 49 929 834 |
| Opptjent egenkapital | | | |
| Annen egenkapital | | 0 | 9 269 672 |
| Sum opptjent egenkapital | | 0 | 9 269 672 |
| Sum egenkapital | | 62 504 985 | 59 199 506 |
| Sum langsiktig gjeld | | 0 | 0 |
| Kortsiktig gjeld | | | |
| Utbytte | | 15 135 309 | |
| Annen kortsiktig gjeld | | 14 000 | |
| Gjeld til foretak i samme konsern | | | 12 607 |
| Sum kortsiktig gjeld | | 15 149 309 | 12 607 |
| Sum gjeld | | 15 149 309 | 12 607 |
| SUM EGENKAPITAL OG GJELD | | 77 654 294 | 59 212 113 |



Konsernets resultatregnskap

| Beløp i: EUR | Note | 2021 | 2020 |
|---|------|-------------------|------------------|
| RESULTATREGNSKAP | | | |
| Inntekter | | | |
| Salgsinntekt | | 12 094 000 | 9 232 000 |
| Salgsgevinst driftsmidler | | 548 000 | |
| Sum inntekter | | 12 642 000 | 9 232 000 |
| Kostnader | | | |
| Lønnskostnad | 2 | 2 443 000 | 2 006 000 |
| Avskrivning på varige driftsmidler og immaterielle eiendeler | 5 | 1 481 000 | 1 173 000 |
| Nedskrivning av varige driftsmidler og immaterielle eiendeler | | | 64 000 |
| Annen driftskostnad | 3 | 3 053 000 | 2 727 000 |
| Sum kostnader | | 6 977 000 | 5 970 000 |
| Driftsresultat | | 5 665 000 | 3 262 000 |
| Finansinntekter og finanskostnader | | | |
| Annen renteinntekt | | 5 000 | |
| Agio | | 28 000 | 1 000 |
| Sum finansinntekter | | 33 000 | 1 000 |
| Disagio | | | 36 000 |
| Rentekostnad til foretak i samme konsern | | 70 000 | 47 000 |
| Annen rentekostnad | | 267 000 | 224 000 |
| Annen finanskostnad | | 106 000 | 53 000 |
| Sum finanskostnader | | 443 000 | 360 000 |
| Netto finans | | -410 000 | -359 000 |
| Ordinært resultat før skattekostnad | | 5 255 000 | 2 903 000 |
| Skattekostnad på ordinært resultat | 13 | 1 003 000 | 435 000 |
| Ordinært resultat etter skattekostnad | | 4 252 000 | 2 468 000 |
| Årsresultat | | 4 252 000 | 2 468 000 |
| Overføringer og disponeringer | | | |
| Overføringer til/fra annen egenkapital | | 4 253 000 | 2 569 000 |



Konsernets resultatregnskap

| Beløp i: EUR | Note | 2021 | 2020 |
|-----------------------------------|-------------|-------------|-------------|
| Sum overføringer og disponeringer | | 4 253 000 | 2 569 000 |



Konsernets balanse

| Beløp i: EUR | Note | 2021 | 2020 |
|---|------|-------------------|-------------------|
| BALANSE - EIENDELER | | | |
| Anleggsmidler | | | |
| Immaterielle eiendeler | | | |
| Utsatt skattefordel | 13 | 547 000 | 469 000 |
| Sum immaterielle eiendeler | | 547 000 | 469 000 |
| Varige driftsmidler | | | |
| Tomter, bygninger og annen fast eiendom | 5 | 16 570 000 | 14 539 000 |
| Driftsløsøre, inventar, verktøy, kontormaskiner og lignende | 5,14 | 7 149 000 | 5 354 000 |
| Sum varige driftsmidler | | 23 719 000 | 19 893 000 |
| Sum anleggsmidler | | 24 266 000 | 20 362 000 |
| Omløpsmidler | | | |
| Varer | | | |
| Varer | | 18 000 | |
| Sum varer | | 18 000 | |
| Fordringer | | | |
| Kundefordringer | | 1 592 000 | 1 239 000 |
| Andre fordringer | | 167 000 | 184 000 |
| Sum fordringer | | 1 759 000 | 1 423 000 |
| Bankinnskudd, kontanter og lignende | | | |
| Bankinnskudd, kontanter og lignende | 8 | 9 407 000 | 3 966 000 |
| Sum bankinnskudd, kontanter og lignende | | 9 407 000 | 3 966 000 |
| Sum omløpsmidler | | 11 184 000 | 5 389 000 |
| SUM EIENDELER | | 35 450 000 | 25 751 000 |

BALANSE - EGENKAPITAL OG GJELD

Egenkapital

Innskutt egenkapital



Konsernets balanse

| Beløp i: EUR | Note | 2021 | 2020 |
|-----------------------------------|-------------|-------------------|-------------------|
| Selskapskapital | 10,11 | 3 679 000 | 3 546 000 |
| Beholdning av egne aksjer | | -5 000 | -17 000 |
| Overkurs | | 5 356 000 | 2 503 000 |
| Sum innskutt egenkapital | | 9 030 000 | 6 032 000 |
| Opptjent egenkapital | | | |
| Annen egenkapital | | 5 387 000 | 3 679 000 |
| Sum opptjent egenkapital | | 5 387 000 | 3 679 000 |
| Sum egenkapital | | 14 417 000 | 9 711 000 |
| Gjeld | | | |
| Langsiktig gjeld | | | |
| Annen langsiktig gjeld | | | |
| Gjeld til kredittinstitusjoner | 6,7 | 13 544 000 | 13 271 000 |
| Øvrig langsiktig gjeld | 14 | 3 921 000 | 1 590 000 |
| Sum annen langsiktig gjeld | | 17 465 000 | 14 861 000 |
| Sum langsiktig gjeld | | 17 465 000 | 14 861 000 |
| Kortsiktig gjeld | | | |
| Leverandørgjeld | | 719 000 | 557 000 |
| Utbytte | | 1 515 000 | |
| Annen kortsiktig gjeld | 14 | 1 336 000 | 621 000 |
| Sum kortsiktig gjeld | | 3 570 000 | 1 178 000 |
| Sum gjeld | | 21 035 000 | 16 039 000 |
| SUM EGENKAPITAL OG GJELD | | 35 452 000 | 25 750 000 |



Brønnøysundregistrene

ÅRSREGNSKAP FOR REGNSKAPSÅRET 2021 - GENERELL INFORMASJON

Journalnummer: 2022 441182

Enheten

Organisasjonsnummer: 977 246 156
Organisasjonsform: Aksjeselskap
Foretaksnavn: EURO-TERMINAL AS
Forretningsadresse: Strandgata 92
5528 HAUGESUND

Regnskapsår

Årsregnskapets periode: 01.01.2021 - 31.12.2021

Konsern

Morselskap i konsern: Ja
Konsernregnskap lagt ved: Ja

Regnskapsregler

Regler for små foretak benyttet: Nei
Benyttet ved utarbeidelsen av
årsregnskapet til selskapet: Regnskapslovens alminnelige regler
Benyttet ved utarbeidelsen av
årsregnskapet til konsernet: Regnskapslovens alminnelige regler

Årsregnskapet fastsatt av kompetent organ

Bekreftet av representant for selskapet: Annette Skauge
Dato for fastsettelse av årsregnskapet: 07.06.2022

Grunnlag for avgivelse

År 2021: Årsregnskap er elektronisk innlevert.
År 2020: Tall er hentet fra elektronisk innlevert årsregnskap fra 2021.

Det er ikke krav til at årsregnskapet m.v. som sendes til Regnskapsregisteret er undertegnet. Kontrollen på at dette er utført ligger hos revisor/enhetens øverste organ. Sikkerheten ivaretas ved at innsender har rolle/rettighet for innsending av årsregnskapet via Altinn, og ved at det bekreftes at årsregnskapet er fastsatt av kompetent organ.

Brønnøysundregistrene, 16.06.2022



Organisasjonsnr: 977 246 156
EURO-TERMINAL AS

RESULTATREGNSKAP

| Beløp i: NOK | Note | 2021 | 2020 |
|--|------|-------------------|------------------|
| RESULTATREGNSKAP | | | |
| Inntekter | | | |
| Annen driftsinntekt | | 1 352 581 | 1 409 222 |
| Sum inntekter | | 1 352 581 | 1 409 222 |
| Kostnader | | | |
| Lønnskostnad | 1 | 273 840 | 302 365 |
| Annen driftskostnad | 1 | 1 810 796 | 1 596 896 |
| Sum kostnader | | 2 084 636 | 1 899 261 |
| Driftsresultat | | -732 055 | -490 039 |
| Finansinntekter og finanskostnader | | | |
| Inntekt på investering i datterselskap og tilknyttet selskap | | 63 846 | 46 648 |
| Renteinntekt fra foretak i samme konsern | | 390 509 | 1 338 097 |
| Annen renteinntekt | | 51 836 | 25 |
| Annen finansinntekt | | 1 461 136 | 2 886 738 |
| Sum finansinntekter | | 1 967 327 | 4 271 508 |
| Rentekostnad til foretak i samme konsern | | 0 | 0 |
| Annen rentekostnad | | 34 638 | 2 750 |
| Annen finanskostnad | | 2 844 679 | 9 643 |
| Sum finanskostnader | | 2 879 317 | 12 393 |
| Netto finans | | -911 990 | 4 259 115 |
| Ordinært resultat før skattekostnad | | -1 644 045 | 3 769 076 |
| Skattekostnad på ordinært resultat | 8 | -324 395 | 827 025 |
| Ordinært resultat etter skattekostnad | | -1 319 650 | 2 942 051 |
| Årsresultat | | -1 319 650 | 2 942 051 |
| Overføringer og disponeringer | | | |
| Ordinært utbytte | | 15 135 309 | 10 217 821 |
| Tilleggsutbytte | | 9 192 425 | |
| Overføringer til/fra annen egenkapital | | -25 647 384 | -7 275 771 |
| Sum overføringer og disponeringer | | -1 319 650 | 2 942 050 |



Organisasjonsnr: 977 246 156
EURO-TERMINAL AS

BALANSE

Beløp i: NOK **Note** **2021** **2020**

BALANSE - EIENDELER

Anleggsmidler

Immaterielle eiendeler

Utsatt skattefordel 8 2 362 863 2 038 468
Sum immaterielle eiendeler 2 362 863 2 038 468

Finansielle anleggsmidler

Investering i datterselskap 3 26 620 459 26 620 459
Lån til foretak i samme
konsern 2,4 0 0
Sum finansielle
anleggsmidler 26 620 459 26 620 459

Sum anleggsmidler 28 983 322 28 658 927

Omløpsmidler

Varer

Fordringer

Andre kortsiktige
fordringer 6 750
Fordring på selskap i
samme konsern 4 0 114 274
Sum fordringer 6 750 114 274

Bankinnskudd, kontanter og lignende

Bankinnskudd, kontanter
og lignende 48 664 223 30 426 309
Sum bankinnskudd,
kontanter og lignende 48 664 223 30 426 309

Sum omløpsmidler 48 670 973 30 540 583

SUM EIENDELER 77 654 295 59 199 510

BALANSE - EGENKAPITAL OG GJELD

Egenkapital

Innskutt egenkapital

Selskapskapital 5,7 30 693 775 29 376 336
Beholdning av egne aksjer -52 357 -182 564
Overkurs 31 863 567 20 736 062
Sum innskutt egenkapital 62 504 985 49 929 834

Opptjent egenkapital

Annen egenkapital 0 9 269 672



| | | |
|--------------------------------------|-------------------|-------------------|
| Sum opptjent egenkapital | 0 | 9 269 672 |
| Sum egenkapital | 62 504 985 | 59 199 506 |
| Sum langsiktig gjeld | 0 | 0 |
| Kortsiktig gjeld | | |
| Utbytte | 15 135 309 | |
| Annen kortsiktig gjeld | 14 000 | |
| Gjeld til foretak i samme konsern | | 12 607 |
| Sum kortsiktig gjeld | 15 149 309 | 12 607 |
| Sum gjeld | 15 149 309 | 12 607 |
| SUM EGENKAPITAL OG GJELD | 77 654 294 | 59 212 113 |



Organisasjonsnr: 977 246 156
EURO-TERMINAL AS

KONSERNRESULTATREGNSKAP

| Beløp i: EUR | Note | 2021 | 2020 |
|---|------|-------------------|------------------|
| RESULTATREGNSKAP | | | |
| Inntekter | | | |
| Salgsinntekt | | 12 094 000 | 9 232 000 |
| Salgsgevinst driftsmidler | | 548 000 | |
| Sum inntekter | | 12 642 000 | 9 232 000 |
| Kostnader | | | |
| Lønnskostnad | 2 | 2 443 000 | 2 006 000 |
| Avskrivning på varige driftsmidler og immaterielle eiendeler | 5 | 1 481 000 | 1 173 000 |
| Nedskrivning av varige driftsmidler og immaterielle eiendeler | | | 64 000 |
| Annen driftskostnad | 3 | 3 053 000 | 2 727 000 |
| Sum kostnader | | 6 977 000 | 5 970 000 |
| Driftsresultat | | 5 665 000 | 3 262 000 |
| Finansinntekter og finanskostnader | | | |
| Annen renteinntekt | | 5 000 | |
| Agio | | 28 000 | 1 000 |
| Sum finansinntekter | | 33 000 | 1 000 |
| Disagio | | | 36 000 |
| Rentekostnad til foretak i samme konsern | | 70 000 | 47 000 |
| Annen rentekostnad | | 267 000 | 224 000 |
| Annen finanskostnad | | 106 000 | 53 000 |
| Sum finanskostnader | | 443 000 | 360 000 |
| Netto finans | | -410 000 | -359 000 |
| Ordinært resultat før skattekostnad | | | |
| Skattekostnad på ordinært resultat | 13 | 1 003 000 | 435 000 |
| Ordinært resultat etter skattekostnad | | 4 252 000 | 2 468 000 |
| Årsresultat | | 4 252 000 | 2 468 000 |
| Overføringer og disponeringer | | | |
| Overføringer til/fra annen egenkapital | | 4 253 000 | 2 569 000 |
| Sum overføringer og disponeringer | | 4 253 000 | 2 569 000 |





Organisasjonsnr: 977 246 156
EURO-TERMINAL AS

KONSERNBALANSE

| Beløp i: EUR | Note | 2021 | 2020 |
|---|-------|-------------------|-------------------|
| BALANSE - EIENDELER | | | |
| Anleggsmidler | | | |
| Immaterielle eiendeler | | | |
| Utsatt skattefordel | 13 | 547 000 | 469 000 |
| Sum immaterielle eiendeler | | 547 000 | 469 000 |
| Varige driftsmidler | | | |
| Tomter, bygninger og annen fast eiendom | 5 | 16 570 000 | 14 539 000 |
| Driftsløsøre, inventar, verktøy, kontormaskiner og lignende | 5,14 | 7 149 000 | 5 354 000 |
| Sum varige driftsmidler | | 23 719 000 | 19 893 000 |
| Sum anleggsmidler | | 24 266 000 | 20 362 000 |
| Omløpsmidler | | | |
| Varer | | | |
| Varer | | 18 000 | |
| Sum varer | | 18 000 | |
| Fordringer | | | |
| Kundefordringer | | 1 592 000 | 1 239 000 |
| Andre fordringer | | 167 000 | 184 000 |
| Sum fordringer | | 1 759 000 | 1 423 000 |
| Bankinnskudd, kontanter og lignende | | | |
| Bankinnskudd, kontanter og lignende | 8 | 9 407 000 | 3 966 000 |
| Sum bankinnskudd, kontanter og lignende | | 9 407 000 | 3 966 000 |
| Sum omløpsmidler | | 11 184 000 | 5 389 000 |
| SUM EIENDELER | | 35 450 000 | 25 751 000 |
| BALANSE - EGENKAPITAL OG GJELD | | | |
| Egenkapital | | | |
| Innskutt egenkapital | | | |
| Selskapskapital | 10,11 | 3 679 000 | 3 546 000 |
| Beholdning av egne aksjer | | -5 000 | -17 000 |
| Overkurs | | 5 356 000 | 2 503 000 |
| Sum innskutt egenkapital | | 9 030 000 | 6 032 000 |
| Opptjent egenkapital | | | |



| | | | |
|-----------------------------------|-----|-------------------|-------------------|
| Annen egenkapital | | 5 387 000 | 3 679 000 |
| Sum opptjent egenkapital | | 5 387 000 | 3 679 000 |
| Sum egenkapital | | 14 417 000 | 9 711 000 |
| Gjeld | | | |
| Langsiktig gjeld | | | |
| Annen langsiktig gjeld | | | |
| Gjeld til | | | |
| kredittinstitusjoner | 6,7 | 13 544 000 | 13 271 000 |
| Øvrig langsiktig gjeld | 14 | 3 921 000 | 1 590 000 |
| Sum annen langsiktig gjeld | | 17 465 000 | 14 861 000 |
| Sum langsiktig gjeld | | 17 465 000 | 14 861 000 |
| Kortsiktig gjeld | | | |
| Leverandørgjeld | | 719 000 | 557 000 |
| Utbytte | | 1 515 000 | |
| Annen kortsiktig gjeld | 14 | 1 336 000 | 621 000 |
| Sum kortsiktig gjeld | | 3 570 000 | 1 178 000 |
| Sum gjeld | | 21 035 000 | 16 039 000 |
| SUM EGENKAPITAL OG GJELD | | 35 452 000 | 25 750 000 |



Organisasjonsnr: 977 246 156
EURO-TERMINAL AS

NOTEOPPLYSNINGER - SELSKAP - alle poster oppgitt i hele tall

Note
0

Regnskapsprinsipper

Årsregnskapet er satt opp i samsvar med regnskapslovens bestemmelser og god regnskapsskikk. Bruk av estimater I utarbeidelse av årsregnskapet har man brukt estimater og forutsetninger som har påvirket resultatregnskapet og verdsettelsen av eiendeler og gjeld, samt usikre eiendeler og forpliktelser på balansedagen i henhold til god regnskapsskikk. Områder som i stor grad inneholder slike skjønsmessige vurderinger, høy grad av kompleksitet, eller områder hvor forutsetninger og estimater er vesentlige for årsregnskapet, er beskrevet i notene. Inntekter Inntektsføring ved salg av varer skjer på leveringstidspunktet. Tjenester inntektsføres etter hvert som de leveres. Inntekter fra salg av tjenester og langsiktige tilvirkingsprosjekter (anleggskontrakter) resultatføres i takt med prosjektets fullføringsgrad, når utfallet av transaksjonen kan estimeres på en pålitelig måte. Når transaksjonens utfall ikke kan estimeres pålitelig, vil kun inntekter tilsvarende påløpte prosjektkostnader inntektsføres. I den perioden det blir identifisert at et prosjekt vil gi et negativt resultat, vil det estimerte tapet på kontrakten bli resultatført i sin helhet. Skattekostnaden i resultatregnskapet omfatter både periodens betalbare skatt og endring i utsatt skatt. Utsatt skatt er beregnet med 22 % på grunnlag av de midlertidige forskjeller som eksisterer mellom regnskapsmessige og skattemessige verdier, samt ligningsmessig underskudd til fremføring ved utgangen av regnskapsåret. Skatteøkende og skattereduserende midlertidige forskjeller som reverserer eller kan reverseres i samme periode er utlignet og nettoført. Netto utsatt skattefordel balanseføres i den grad det er sannsynlig at denne kan bli utnyttet. Klassifisering og vurdering av omløpsmidler Omløpsmidler og kortsiktig gjeld omfatter normalt poster som forfaller til betaling innen ett år etter balansedagen, samt poster som knytter seg til varekretsløpet. Omløpsmidler vurderes til laveste verdi av anskaffelseskost og virkelig verdi. Kortsiktig gjeld balanseføres til nominelt beløp på transaksjonstidspunktet Datterselskap og tilknyttet selskap Datterselskap og tilknyttede selskaper vurderes etter kostmetoden i selskapsregnskapet. Investeringen er vurdert til anskaffelseskost for aksjene med mindre nedskrivning har vært nødvendig. Det er foretatt nedskrivning til virkelig verdi når verdifall skyldes årsaker som ikke kan forventes å være forbigående og det må anses nødvendig etter god regnskapsskikk. Nedskrivninger er reversert når grunnlaget for nedskrivning ikke lenger er til stede. Utbytte, konsernbidrag og andre utdelinger fra datterselskap er inntektsført samme år som det er avsatt i givers regnskap. Overstiger utbytte / konsernbidraget andelen av opptjent resultat etter anskaffelsestidspunktet, representerer den overskytende del tilbakebetaling av investert kapital, og utdelingene er fratrukket investeringsverdi i balansen til morselskapet. Fordringer Kundefordringer og andre fordringer oppføres til pålydende etter fradrag for avsetning til forventet tap. Avsetning til tap gjøres på grunnlag av en individuell vurdering av de enkelte fordringene. For øvrige kundefordringer utføres en uspesifisert avsetning for å dekke forventet tap på krav. Kontantstrømpoppstilling Kontantstrømpoppstillingen er utarbeidet etter den indirekte



metoden. Kontanter og kontantekvivalenter omfatter kontanter, bankinnskudd og andre kortsiktige, likvide plasseringer

Note

5

Antall aksjer og aksjeeiere

| <u>Aksjeklasse</u> | <u>Ant. aksjer</u> | <u>Pålydende</u> | <u>Bokført verdi</u> |
|--------------------|--------------------|------------------|----------------------|
| Ordinære aksjer | 30693775.00 | 1.00 | 30693775.00 |

| <u>Aksjeeiere - fritekst</u> | <u>Antall</u> | <u>Eierandel</u> | <u>Aksjeklasse</u> |
|------------------------------|---------------|------------------|--------------------|
| Caiano Terminals AS | 15648875.00 | 50.98% | Ordinære aksjer |
| Austevoll Seafood ASA | 4897290.00 | 15.96% | Ordinære aksjer |
| Smedasundet III AS | 2933185.00 | 9.56% | Ordinære aksjer |
| Stolt-Nielsen Norway AS | 2563223.00 | 8.35% | Ordinære aksjer |
| Jahatt AS | 1500000.00 | 4.89% | Ordinære aksjer |
| EGD Capital AS | 898800.00 | 2.93% | Ordinære aksjer |
| Crown Hill Chartering AS | 850000.00 | 2.77% | Ordinære aksjer |
| Sea Cargo AS | 370621.00 | 1.21% | Ordinære aksjer |

| <u>Sum</u> | <u>Sum antall</u> | <u>Sum eierandel</u> |
|------------|-------------------|----------------------|
| | 29661994.00 | 96.65% |

Note

Ytelser til ledende personer

Er det gitt ytelser til ledende person: Nei

Ytelser til daglig leder

| <u>Ytelser</u> | <u>Lønn</u> | <u>Pensj.forpl.</u> | <u>Andre godtgj.</u> |
|----------------|-------------|---------------------|----------------------|
|----------------|-------------|---------------------|----------------------|

Note

Ytelser til revisjon

| <u>Revisjon</u> | <u>Årets</u> | <u>Fjorårets</u> |
|-----------------|--------------|------------------|
| | 66500.00 | |

| <u>Sum godtgjørelse til revisor</u> | <u>Årets</u> | <u>Fjorårets</u> |
|-------------------------------------|--------------|------------------|
| | 66500.00 | |

Note

Antall årsverk i regnskapsåret

Virksomheten har hatt følgende antall årsverk:



Organisasjonsnr: 977 246 156
EURO-TERMINAL AS

NOTEOPPLYSNINGER - KONSERN - alle poster oppgitt i hele tall

Note
1

Regnskapsprinsipper

Note
10

Antall aksjer og aksjeeiere

| <u>Aksjeklasse</u> | <u>Ant. aksjer</u> | <u>Pålydende</u> | <u>Bokført verdi</u> |
|--------------------|--------------------|------------------|----------------------|
| Ordinære aksjer | 30693775.00 | 1.00 | 30693775.00 |

| <u>Aksjeeiere - fritekst</u> | <u>Antall</u> | <u>Eierandel</u> | <u>Aksjeklasse</u> |
|------------------------------|-------------------|----------------------|--------------------|
| Caiano Terminals AS | 15648875.00 | 50.98% | Ordinære aksjer |
| Austevoll Seafood ASA | 4897290.00 | 15.96% | Ordinære aksjer |
| Smedasundet III AS | 2933185.00 | 9.56% | Ordinære aksjer |
| Stolt-Nielsen AS | 2563223.00 | 8.35% | Ordinære aksjer |
| Jahatt AS | 1500000.00 | 4.89% | Ordinære aksjer |
| EGD Capital AS | 898880.00 | 2.93% | Ordinære aksjer |
| Crown Hill Chartering AS | 850000.00 | 2.77% | Ordinære aksjer |
| Sea-Cargo AS | 370621.00 | 1.21% | Ordinære aksjer |
| <u>Sum</u> | <u>Sum antall</u> | <u>Sum eierandel</u> | |
| | 29662074.00 | 96.65% | |

Note
2

Lønn og ytelser

| <u>Lønn</u> | <u>Årets</u> | <u>Fjorårets</u> |
|-------------|--------------|------------------|
| | 1504000.00 | 1421000.00 |

| <u>Arbeidsgiveravgift</u> | <u>Årets</u> | <u>Fjorårets</u> |
|---------------------------|--------------|------------------|
| | 599000.00 | 538000.00 |

| <u>Andre ytelser</u> | <u>Årets</u> | <u>Fjorårets</u> |
|----------------------|--------------|------------------|
| | 340000.00 | 47000.00 |

| <u>Sum lønnskostnader</u> | <u>Årets</u> | <u>Fjorårets</u> |
|---------------------------|--------------|------------------|
| | 2443000.00 | 2006000.00 |



Note
2

Ytelser til ledende personer

Ytelser til daglig leder

| Ytelser | Lønn | Pensj.forpl. | Andre godtgj. |
|---------|-------------|--------------|---------------|
| | 65260000.00 | | |

Note

Ytelser til andre ledende personer

| Ledende person | Lønn | Pensj.forpl. | Andre godtgj. |
|----------------|-------------|--------------|---------------|
| Styret | 23611000.00 | | |

Note

Ytelser til revisjon

| Revisjon | Årets | Fjorårets |
|----------|-------------|-----------|
| | 25453000.00 | |

| Andre tjenester | Årets | Fjorårets |
|-----------------|-------------|-----------|
| | 23875000.00 | |

| Sum godtgjørelse til revisor | Årets | Fjorårets |
|------------------------------|-------------|-----------|
| | 49328000.00 | |

Note
2

Antall årsverk i regnskapsåret

Virksomheten har hatt følgende antall årsverk:
81.00

Note

Lån og sikkerhetsstillelse til ledende personer og aksjeeiere

Er det gitt lån eller sikkerhetsstillelse til ledende personer: Nei

| Omløpsmidler | Startdato | Sluttdato | Endring |
|--------------|-----------|-----------|---------|
|--------------|-----------|-----------|---------|

| Skattemessig fremf.undersk. | Startdato | Sluttdato | Endring |
|-----------------------------|-----------|-----------|---------|
|-----------------------------|-----------|-----------|---------|



Kortsiktig gjeld Startdato Sluttdato Endring



EURO-TERMINAL AS

Årsberetning 2021

Euro-Terminal AS er et norsk holding selskap for de polske datterselskapene Euro-Terminal Sp.zoo og Euro-Terminal Real Estate Sp.zoo. Sistnevnte driver og eier et havneområde i Swinoujscie i Polen. Virksomheten omfatter drift av terminaler for kjøle- og frysevarer og stykkgoods i havnen, samt utleie av land til industrielle aktører. Havnen ligger ved Østersjøen, i Polens nord-vestlige hjørne. Det er god infrastruktur inn til området som Euro-Terminal disponerer.

Euro-Terminal AS har kontor hos Caiano AS i Haugesund. Morselskapet har ingen ansatte.

Regnskap 2021

Konsernregnskapet er presentert med Euro som funksjonelle valuta.

Konsernets resultat for året ble et overskudd på TEUR 4 253 mot et overskudd på TEUR 2 569 i 2020. Driftsresultatet før avskrivninger er TEUR 5 666 mot TEUR 3 326 i 2020.

Driftsresultatet er belastet med av- og nedskrivning med TEUR 1 481 mot TEUR 1 173 i 2020.

Skatter er kostnadsført med TEUR 1 003. All utsatt skattefordel er balanseført i regnskapet for 2021.

Resultatet for morselskapet ble et underskudd på TNOK 1 320 (overskudd TNOK 2 942 i 2020). Morselskapets egenkapital 31.12.21 var TNOK 62 505. Morselskapets frie egenkapital er TNOK 31 864 pr. 31.12.2021. Konsernets bokførte egenkapital pr. 31.12.2021 er TEUR 14 417 mot TEUR 9 711 pr. 31.12.2020. Resultatdisponering fremgår av resultatregnskapet.

Likviditetsbeholdning 31.12.2021 utgjorde TEUR 9 407 (TEUR 3 966 pr. 31.12.2020) for konsernet. For morselskapet var likviditetsbeholdningen TNOK 48 664 (TNOK 30 426 pr. 31.12.2020). Likviditetsøkningen i mor skyldes kapitalutvidelser i 2021 som ble foretatt for å sikre investeringskapasitet for kjøp av eiendom som grenser til Euro Terminal's eiendom i Polen. Kjøpet ble ikke gjennomført på grunn av at havnemyndighetene benyttet sin forkjøpsrett for landområdet.

Samlet kontantstrøm fra operasjonelle aktiviteter utgjorde MEUR 6,1 for konsernet. Differanse mellom kontantstrøm fra drift og driftsresultat er i stor grad valuta.

Regnskapet fremlegges under forutsetning om fortsatt drift.

Virksomheten i 2021

Totalt håndterte volumer for 2021 økte med 34% i forhold til håndterte volumer i 2020. Gjennomsnittlig volum av fisk lagret har vært stabilt i 2021 sett mot 2020. Lagring av vindmøllekomponenter og prosjektlaster har økt betydelig i forhold til tidligere år.

Utleie av land har vært stabilt i 2021 sammenlignet med 2020.

Hovedaktørene i Euro-Terminal er kunder innen frossen fisk, tørrlast og prosjektlaster i tillegg til utleie av land. Terminalen har en stabil kundegruppe.

Selskap strukturen består av et eiendoms selskap (Euro-Terminal Real Estate Sp.z.o.o.) og et drifts selskap (Euro-Terminal Sp.z.o.o.), som er heleide datterselskaper av Euro-Terminal AS. I tillegg eier Euro-Terminal Real Estate Sp.z.o.o. et datterselskap for agentvirksomhet og forwarding (Euro Forwarding and Shipping Agency Sp.z.o.o.).

Selskapets markedsrisiko er knyttet til volumer håndtert gjennom havnen, oppnådd pris på leverte tjenester og aktivitet i Europa. Terminalen har i dag fire satsings områder; -frys/kjøøl, tørrlast, prosjekt laster og utleie av land. Med flere satsings områder vil selskapet være mindre sårbar om et av områdene skulle få en tilbakegang.

Det benyttes i hovedsak flytende rente på pantelån. Selskapet har ingen tap på kundefordringer.

EURO-TERMINAL AS
Strandgata 92
5528 Haugesund
Norway

Org. nr.: 977 246 156
Telefon: +47 52 70 90 70



Styret anser arbeidsmiljøet i konsernet som godt. Sykefraværet har vært 3,51 % siste år (2,28 % i 2020). Til sammenligning var det gjennomsnittlige sykefraværet i Polen, for den aktuelle bransjen, 5,4 % i 2020. De nasjonale tallene i Polen for sammenligning i 2021 foreligger ikke ennå. Gjennomsnittlig har det vært ansatt 81 personer i 2021 (81 i 2020).

Selskapet legger stor vekt på at virksomheten til enhver tid skal drives i samsvar med det gjeldende regelverk, både nasjonalt og internasjonalt, og er opptatt av å utvise en proaktiv holdning til løpende regelendringer.

Selskapet forurenser ikke det ytre miljø mer enn det som er normalt for denne typen virksomhet.

Det er full likestilling mellom kvinner og menn i konsernet, og i konsernet skal arbeid av lik verdi gi lik lønn. Ved rekruttering, lønnsfastsettelse og opprykk vektlegges kvalifikasjoner uavhengig av kjønn, nasjonalitet eller religion. Tradisjonelt er det imidlertid en overvekt av menn i de operative stillingene i havnen, mens administrative stillinger har en jevnere fordeling.

Selskapet ble ikke negativt berørt av covid-19 situasjonen i 2021.

Finansiell risiko

Mor- og datterselskapenes regnskapsvaluta er henholdsvis NOK og PLN. Konsernregnskapet rapporteres i EUR. Konsernets inntekter er hovedsakelig i EUR, mens kostnadene i hovedsakelig er i PLN.

Konsernets gjeld har flytende rente, og det er ikke inngått rentesikringskontrakter. Forfallstruktur for pantegjeld og leasing fremkommer av noter til regnskapet. Pantegjelden ble refinansiert i 2020. Styret anser likviditeten i konsernet som meget god.

Konsernets kredittrisiko relaterer seg i hovedsak til risiko for tap knyttet til kundefordringer og andre fordringer. Kredittrisikoen utgjør ingen vesentlig risiko for konsernet. Konsernet er ikke vesentlig eksponert mot svingninger i markedspriser på råvarer eller finansielle instrumenter.


Fremtidsutsikter


Swinoujscie er i dag en av hovedkorridorene inn i Europa ifra nord. Selskapet har kommet langt i arbeidet med videre utvikling av havnen, dette gjør at selskapet nå er i stand til å ta imot mindre containerskip samt enda større tungløft. Utleie av land ser positivt ut fremover som følge av den strategiske beliggenheten til havneområdet.


Styreansvarsforsikring


Selskapets styre har ikke tegnet forsikring for styrets medlemmer for deres mulige ansvar overfor foretaket og tredjepersoner.


I styret for
Euro-Terminal AS
9. mai 2022


Eivind Eidesvik
Styrets leder


Arne Møgster


Pål Magne Hisdal


Einar Gallung Døsvik


Kristian Eidesvik

EURO-TERMINAL AS
Strandgata 92
5528 Haugesund
Norway

Org. nr.: 977 246 156
Telefon: +47 52 70 90 70



Årsregnskap 2021 Euro-Terminal AS

Resultatregnskap
Balanse
Kontantstrøm
Noter til regnskapet

Org.nr.: 977 246 156



Resultatregnskap

Euro-Terminal AS

| Note | Driftsinntekter og driftskostnader | 2021 | 2020 |
|------|---|-------------------|------------------|
| | Annen driftsinntekt | 1 352 581 | 1 409 222 |
| | Sum driftsinntekter | 1 352 581 | 1 409 222 |
| 1 | Lønnskostnad | 273 840 | 302 365 |
| 1 | Annen driftskostnad | 1 810 796 | 1 596 896 |
| | Sum driftskostnader | 2 084 636 | 1 899 261 |
| | Driftsresultat | -732 055 | -490 039 |
| | Finansinntekter og finanskostnader | | |
| | Inntekt på investering i datterselskap | 63 846 | 46 648 |
| | Renteinntekt fra foretak i samme konsern | 390 509 | 1 338 097 |
| | Annen renteinntekt | 51 836 | 25 |
| | Annen finansinntekt | 1 461 136 | 2 886 738 |
| | Annen rentekostnad | 34 638 | 2 750 |
| | Annen finanskostnad | 2 844 679 | 9 643 |
| | Resultat av finansposter | -911 990 | 4 259 115 |
| | Ordinært resultat før skattekostnad | -1 644 045 | 3 769 075 |
| 8 | Skattekostnad på ordinært resultat | -324 395 | 827 025 |
| | Ordinært resultat | -1 319 650 | 2 942 050 |
| 6 | Årsresultat | -1 319 650 | 2 942 050 |
| | Overføringer | | |
| | Avsatt til utbytte | 15 135 309 | 10 217 821 |
| | Tilleggsutbytte | 9 192 425 | 0 |
| | Overført annen egenkapital | 25 647 384 | 7 275 771 |
| | Sum overføringer | -1 319 650 | 2 942 050 |



Balanse

Euro-Terminal AS

| Note | Eiendeler | 2021 | 2020 |
|------|--------------------------------------|-------------------|-------------------|
| | Anleggsmidler | | |
| | Immaterielle eiendeler | | |
| 8 | Utsatt skattefordel | 2 362 863 | 2 038 468 |
| | Sum immaterielle eiendeler | 2 362 863 | 2 038 468 |
| | Finansielle driftsmidler | | |
| 3 | Investeringer i datterselskap | 26 620 459 | 26 620 459 |
| | Sum finansielle anleggsmidler | 26 620 459 | 26 620 459 |
| | Sum anleggsmidler | 28 983 322 | 28 658 927 |
| | Omløpsmidler | | |
| | Fordringer | | |
| 4 | Fordring på selskap i samme konsern | 0 | 114 274 |
| | Andre kortsiktige fordringer | 6 750 | 0 |
| | Sum fordringer | 6 750 | 114 274 |
| 2 | Bankinnskudd, kontanter o.l. | 48 664 223 | 30 426 309 |
| | Sum omløpsmidler | 48 670 972 | 30 540 583 |
| | Sum eiendeler | 77 654 294 | 59 199 509 |



Balanse

Euro-Terminal AS

| Note | Egenkapital og gjeld | 2021 | 2020 |
|---------|---------------------------------|-------------------|-------------------|
| | Innskutt egenkapital | | |
| 5, 6, 7 | Aksjekapital | 30 693 775 | 29 376 339 |
| | Egne aksjer | -52 357 | -182 564 |
| | Overkurs | 31 863 567 | 20 736 062 |
| | Sum innskutt egenkapital | 62 504 985 | 49 929 837 |
| | Opptjent egenkapital | | |
| | Annen egenkapital | 0 | 9 269 672 |
| | Sum opptjent egenkapital | 0 | 9 269 672 |
| 6 | Sum egenkapital | 62 504 985 | 59 199 509 |
| | Gjeld | | |
| | Kortsiktig gjeld | | |
| | Utbytte | 15 135 309 | 0 |
| | Annen kortsiktig gjeld | 14 000 | 0 |
| | Sum kortsiktig gjeld | 15 149 309 | 0 |
| | Sum gjeld | 15 149 309 | 0 |
| | Sum egenkapital og gjeld | 77 654 294 | 59 199 509 |

Eivind Eidesvik
styreleder

Pål Magne Hisdal
styremedlem

09.05.2022
Styret i Euro-Terminal AS

Kristian Eidesvik
styremedlem

Arne Møgster
styremedlem

Finn Galling Døssø
styremedlem



EURO-TERMINAL AS

| KONTANTSTRØMSANALYSE (NOK 1000) | 2021 | 2020 |
|---|---------------|---------------|
| KONTANTSTRØMMER FRA OPERASJONELLE AKTIVITETER | | |
| Resultat før skattekostnad | -1 644 | 3 769 |
| Resultatført andel etter egenkapitalmetoden | | |
| Av- og nedskrivninger | | |
| Urealisert agio | | 3 016 |
| Tilbakeført nedskrivning av fordring | | |
| Endring i andre tidsavgreningsposter | 7 | 1 |
| Nto kontantstrøm fra operasjonelle aktiviteter | -1 637 | 6 787 |
| KONTANTSTRØMMER FRA INVESTERINGSAKTIVITETER | | |
| Utbetaling ved kjøp av varige driftsmidler | | |
| Innbetalinger ved salg av varige driftsmidler | | |
| Netto inn-/utbetalinger ved utlån til datterselskaper | | |
| Nto kontantstrøm fra investeringsaktiviteter | | |
| KONTANTSTRØMMER FRA FINANSIERINGSAKTIVITETER | | |
| Innbetalinger ved opptak av ny langsiktig gjeld | | |
| Utbetaling ved nedbetaling av langsiktig gjeld | | |
| Endring i konsern gjeld / fordring | 114 | 34 256 |
| Inn- og utbetalinger knyttet til aksjonærlån | | |
| Emisjon | 30 000 | |
| Kjøp egne aksjer | -1 047 | -666 |
| Utbetaling av utbytte | -9 192 | -10 218 |
| Nto kontantstrøm fra finansieringsaktiviteter | 19 875 | 23 372 |
| NETTO ENDRING I LIKVIDER GJENNOM PERIODEN | 18 238 | 30 159 |
| LIKVIDITETSBEHOLDNING PR. 1/1 | 30 426 | 268 |
| LIKVIDITETSBEHOLDNING PR. 31/12 | 48 664 | 30 426 |
| <i>Bankbeholdning i følge regnskap</i> | <i>48 664</i> | <i>30 426</i> |



NOTER TIL REGNSKAPET FOR 2021

Regnskapsprinsipper

Årsregnskapet er satt opp i samsvar med regnskapslovens bestemmelser og god regnskapsskikk.

Bruk av estimater

I utarbeidelse av årsregnskapet har man brukt estimater og forutsetninger som har påvirket resultatregnskapet og verdsettelsen av eiendeler og gjeld, samt usikre eiendeler og forpliktelse på balansedagen i henhold til god regnskapsskikk. Områder som i stor grad inneholder slike skjønsmessige vurderinger, høy grad av kompleksitet, eller områder hvor forutsetninger og estimater er vesentlige for årsregnskapet, er beskrevet i notene.

Inntekter

Inntektsføring ved salg av varer skjer på leveringstidspunktet. Tjenester inntektsføres etter hvert som de leveres. Inntekter fra salg av tjenester og langsiktige tilvirkingsprosjekter (anleggskontrakter) resultatføres i takt med prosjektets fullføringsgrad, når utfallet av transaksjonen kan estimeres på en pålitelig måte. Når transaksjonens utfall ikke kan estimeres pålitelig, vil kun inntekter tilsvarende påløpte prosjektkostnader inntektsføres. I den perioden det blir identifisert at et prosjekt vil gi et negativt resultat, vil det estimerte tapet på kontrakten bli resultatført i sin helhet.

Skatt

Skattekostnaden i resultatregnskapet omfatter både periodens betalbare skatt og endring i utsatt skatt. Utsatt skatt er beregnet med 22 % på grunnlag av de midlertidige forskjeller som eksisterer mellom regnskapsmessige og skattemessige verdier, samt ligningsmessig underskudd til fremføring ved utgangen av regnskapsåret. Skatteøkende og skattereduserende midlertidige forskjeller som reverserer eller kan reverseres i samme periode er utlignet og nettoført. Netto utsatt skattefordel balanseføres i den grad det er sannsynlig at denne kan bli utnyttet.

Klassifisering og vurdering av omløpsmidler

Omløpsmidler og kortsiktig gjeld omfatter normalt poster som forfaller til betaling innen ett år etter balansedagen, samt poster som knytter seg til varekretsløpet. Omløpsmidler vurderes til laveste verdi av anskaffelseskost og virkelig verdi. Kortsiktig gjeld balanseføres til nominelt beløp på transaksjonstidspunktet.

Datterselskap og tilknyttet selskap

Datterselskap og tilknyttede selskaper vurderes etter kostmetoden i selskapsregnskapet. Investeringen er vurdert til anskaffelseskost for aksjene med mindre nedskrivning har vært nødvendig. Det er foretatt nedskrivning til virkelig verdi når verdifall skyldes årsaker som ikke kan forventes å være forbigående og det må anses nødvendig etter god regnskapsskikk. Nedskrivninger er reversert når grunnlaget for nedskrivning ikke lenger er til stede.

Utbytte, konsernbidrag og andre utdelinger fra datterselskap er inntektsført samme år som det er avsatt i givers regnskap. Overstiger utbytte / konsernbidraget andelen av opptjent resultat etter anskaffelsestidspunktet, representerer den overskytende del tilbakebetaling av investert kapital, og utdelingene er fratrukket investeringens verdi i balansen til morselskapet.

Fordringer

Kundefordringer og andre fordringer oppføres til pålydende etter fradrag for avsetning til forventet tap. Avsetning til tap gjøres på grunnlag av en individuell vurdering av de enkelte fordringene. For øvrige kundefordringer utføres en uspesifisert avsetning for å dekke forventet tap på krav.

Kontantstrømoppstilling

Kontantstrømoppstillingen er utarbeidet etter den indirekte metoden. Kontanter og kontantekvivalenter omfatter kontanter, bankinnskudd og andre kortsiktige, likvide plasseringer.



NOTER TIL REGNSKAPET FOR 2021

Note 1 Lønnskostnader og ytelser, godtgjørelser til daglig leder, styret og revisor

Lønnskostnader

Det er ingen ansatte i selskapet.

Styregodtgjørelse inkl. arbeidsgiveravgift er kostnadsført med kr 273 840 i 2021.

Pensjonsforpliktelser

Selskapet er ikke pliktig til å ha tjenestepensjonsordning etter lov om obligatorisk tjenestepensjon.

Revisor

Kostnadsført revisjonshonorar for 2021 utgjør kr 68 500 eks mva.

I tillegg kommer honorar for andre tjenester med kr 74 395.

Caiano Management AS har hatt forretningsføreransvaret for selskapet. Avtalen er inngått på markedsmessige betingelser. Honorar for 2021 utgjør totalt kr 1 403 043.

Note 2 Valuta

Pengeposter i utenlandsk valuta pr 31.12.2021 er omregnet til dagskurs.

Note 3 Aksjer i datterselskap

| Selskap | Sted/land | Ansk. tidspunkt | Eierandel i % | Verdi i balansen TNOK* |
|-------------------------------|--------------------|--------------------|------------------|------------------------------|
| Euro Terminal Real Estate Ltd | Swinoujscie, Polen | 14.09.2009 | 100 % | 26 613 |
| Euro Terminal Ltd | Swinoujscie, Polen | 21.06.2011 | 80 % | 8 |
| Totalt | | | | 26 621 |

* Bokført verdi i selskapsregnskapet per. 31. desember 2021 (kostmetoden).

Euro Terminal Real Estate Ltd eier de resterende 20% av aksjene i Euro Terminal Ltd.

Note 4 Fordringer på datterselskaper

| Kortsiktige fordringer | 2021 | 2020 |
|-----------------------------------|----------|----------------|
| Kundefordringer | 0 | 114 274 |
| Sum langsiktige fordringer | 0 | 114 274 |

Note 5 Aksjekapital

Aksjekapitalen i Euro-Terminal AS pr. 31.12.2021 består av:

| | Antall | Pålydende | Bokført |
|-----------------|------------|-------------|-------------------|
| Ordinære aksjer | 30 693 775 | 1,00 | 30 693 775 |
| Sum | | 1,00 | 30 693 775 |



NOTER TIL REGNSKAPET FOR 2021

Note 6 Egenkapital

| | Aksjekapital | Egne aksjer | Overkurs | Annen egenkapital | Sum egenkapital |
|---------------------------------|-------------------|-----------------|-------------------|-------------------|-------------------|
| Pr. 31.12.2020 | 29 376 339 | -182 564 | 20 736 062 | 9 269 672 | 59 199 509 |
| Pr 01.01.2021 | 29 376 339 | -182 564 | 20 736 062 | 9 269 672 | 59 199 509 |
| Årets resultat | | | | -1 319 650 | -1 319 650 |
| Tilleggsutbytte | | | | -9 192 425 | -9 192 425 |
| Sletting egne aksjer | -182 564 | 182 564 | | | 0 |
| Kjøp egne aksjer | | -52 357 | | -994 783 | -1 047 140 |
| Avsatt utbytte | | | | -15 135 309 | -15 135 309 |
| Overføring fra AEK til overkurs | | | -17 372 495 | 17 372 495 | 0 |
| Emisjon | 1 500 000 | | 28 500 000 | | 30 000 000 |
| Pr 31.12.2021 | 30 693 775 | -52 357 | 31 863 567 | 0 | 62 504 985 |

Selskapet eier 52 357 egne aksjer pr. 31.12.2021



NOTER TIL REGNSKAPET FOR 2021

Note 7 Aksjonærstruktur

De største aksjonærene i Euro Terminal AS pr. 31.12.2021 er:

| Aksjonær | Antall aksjer | Eierandel |
|------------------------------------|-------------------|---------------|
| Caiano Terminal AS | 15 648 875 | 51,0% |
| Austevoll Seafood ASA | 4 897 290 | 16,0% |
| Smedasundet AS | 2 933 185 | 9,6% |
| Stolt-Nielsen Norway AS | 2 563 223 | 8,4% |
| Jahatt AS | 1 500 000 | 4,9% |
| EGD Capital AS | 898 880 | 2,9% |
| Crown Hill Chartering A/S | 850 000 | 2,8% |
| Sea-Cargo AS | 370 621 | 1,2% |
| Totalt antall aksjer >1% | 29 662 074 | 96,6% |
| Sum øvrige aksjer | 1 031 701 | 3,4% |
| Totalt antall aksjer | 30 693 775 | 100,0% |

Det er totalt 28 aksjonærer i selskapet pr. 31.12.2021.

Aksjer eiet av styremedlemmer

Selskapets styre eier følgende aksjer pr. 31.12.2021. Tallene inkluderer aksjer eiet av nærmeste familie, og aksjer indirekte eiet gjennom selskaper hvor styremedlemmet er kontrollerende eier.

| | |
|----------------------|------------|
| Kristian Eidesvik | 18 582 060 |
| Pål Magne Hisdal | 850 000 |
| Einar Galtung Døsvig | 898 880 |
| Eivind Eidesvik | 252 339 |
| Arne Møgster | 4 897 290 |



NOTER TIL REGNSKAPET FOR 2021

Note 8 Skatt

| Årets skattekostnad | 2021 | 2020 |
|--|-----------------|----------------|
| Resultatført skatt på ordinært resultat: | | |
| Betalbar skatt | 0 | 0 |
| Endring i utsatt skattefordel | -324 395 | 827 025 |
| Skattekostnad ordinært resultat | -324 395 | 827 025 |

| | | |
|--------------------------------------|-------------------|---------------|
| Skattepliktig inntekt: | | |
| Ordinært resultat før skatt | -1 644 045 | 3 769 075 |
| Permanente forskjeller | 138 385 | 21 264 |
| Endring i midlertidige forskjeller | -3 687 | -4 609 |
| Anvendelse av fremførbart underskudd | 0 | -3 754 592 |
| Skattepliktig inntekt | -1 509 347 | 31 138 |

| | | |
|--------------------------------------|----------|----------|
| Betalbar skatt i balansen: | | |
| Betalbar skatt på årets resultat | 0 | 0 |
| Sum betalbar skatt i balansen | 0 | 0 |

Skatteeffekten av midlertidige forskjeller og underskudd til fremføring som har gitt opphav til utsatt skatt og utsatte skattefordeler, spesifisert på typer av midlertidige forskjeller

| | 2021 | 2020 | Endring |
|---------------------|----------------|----------------|----------------|
| Varige driftsmidler | -14 748 | -18 435 | -3 687 |
| Sum | -14 748 | -18 435 | -3 687 |

| | | | |
|---|--------------------|-------------------|------------------|
| Akkumulert fremførbart underskudd | -10 725 537 | -9 216 190 | 1 509 347 |
| Grunnlag for utsatt skattefordel | -10 740 285 | -9 234 626 | 1 505 660 |
| Utsatt skattefordel (22 %) | -2 362 863 | -2 031 618 | 331 245 |



EURO-TERMINAL AS

KONSERNREGNSKAP 2021



EURO-TERMINAL KONSERNET

| RESULTATREGNSKAP (EUR 1000) | Note | 2021 | 2020 |
|---------------------------------------|------|---------------|---------------|
| DRIFTSINTEKTER | | | |
| Salgsinntekter | | 12 094 | 9 232 |
| Salgsgevinst ved salg av driftsmidler | | 548 | |
| Sum driftsinntekter | | 12 642 | 9 232 |
| DRIFTSKOSTNADER | | | |
| Lønnskostnader | 2) | -2 443 | -2 006 |
| Andre driftskostnader | 3) | -3 053 | -2 727 |
| Avskrivninger | 5) | -1 481 | -1 173 |
| Sum driftskostnader | | -6 976 | -5 906 |
| DRIFTSRESULTAT | | 5 666 | 3 326 |
| EBITDA | | 7 147 | 4 499 |
| FINANSINTEKTER OG -KOSTNADER | | | |
| Andre renteinntekter | | 5 | |
| Agio(Disagio) | | 28 | 1 |
| Garantikostnader konsern | | -70 | -47 |
| Rentekostnader | | -267 | -224 |
| Andre finansposter | | -106 | -53 |
| Sum finansposter | | -410 | -322 |
| RESULTAT FØR SKATTER | | 5 256 | 3 004 |
| Skatter | 13) | -1 003 | -435 |
| ÅRETS RESULTAT | | 4 253 | 2 569 |



EURO-TERMINAL KONSERNET

| BALANSE PR 31.12. (EUR 1000) | | 31.12.2021 | 31.12.2020 |
|---------------------------------|--------|---------------|---------------|
| EIENDELER | | | |
| ANLEGGSMIDLER | | | |
| Utsatt skattefordel | 13) | 547 | 469 |
| Bygninger og tomt | 5) | 16 570 | 14 539 |
| Øvrige driftsmidler | 5, 14) | 7 149 | 5 354 |
| Sum anleggsmidler | | 24 267 | 20 361 |
| OMLØPSMIDLER | | | |
| Kundefordringer | | 1 592 | 1 239 |
| Varelager | | 18 | |
| Andre kortsiktige fordringer | | 167 | 184 |
| Bankinnskudd og kontanter | 8) | 9 407 | 3 966 |
| Sum omløpsmidler | | 11 185 | 5 389 |
| SUM EIENDELER | | 35 452 | 25 750 |
| EGENKAPITAL OG GJELD | | | |
| EGENKAPITAL | | | |
| Aksjekapital | 10,11) | 3 679 | 3 546 |
| Egne aksjer | | -5 | -17 |
| Overkurs | | 5 356 | 2 503 |
| Sum innbetalt egenkapital | | 9 030 | 6 032 |
| Annen egenkapital | | 5 387 | 3 679 |
| Sum egenkapital | 9) | 14 417 | 9 711 |
| LANGSIKTIG GJELD | | | |
| Pantegjeld | 6,7) | 13 544 | 13 271 |
| Annen langsiktig gjeld | 14) | 3 921 | 1 590 |
| Sum langsiktig gjeld | | 17 464 | 14 861 |
| KORTSIKTIG GJELD | | | |
| Kreditorer | | 719 | 557 |
| Avsatt utbytte | 9) | 1 515 | |
| Annen kortsiktig gjeld | 14) | 1 336 | 621 |
| Sum kortsiktig gjeld | | 3 570 | 1 177 |
| SUM EGENKAPITAL OG GJELD | | 35 452 | 25 750 |

Eivind Eidesvik
Styreleder

Einar Gallung Døvsjø

9. mai 2022

styret for Euro-Terminal AS

Kristian Eidesvik

Pål Magne Risdal

Arne Møgster



EURO-TERMINAL KONSERNET

| | KONSERN | |
|--|--------------|--------------|
| KONTANTSTRØMSANALYSE (EUR 1000) | 2021 | 2020 |
| KONTANTSTRØMMER FRA OPERASJONELLE AKTIVITETER | | |
| Resultat før skattekostnad | 5 256 | 3 004 |
| Av- og nedskrivninger | 1 481 | 1 173 |
| Urealisert agio | -42 | 4 183 |
| Betalbar skatt | | |
| Endring i andre tidsavgrensingsposter | -569 | -2 127 |
| | ----- | ----- |
| Nto kontantstrøm fra operasjonelle aktiviteter | 6 126 | 6 233 |
| KONTANTSTRØMMER FRA INVESTERINGSAKTIVITETER | | |
| Netto endring investering i driftsmidler | -5 308 | -3 075 |
| Investering i datterselskap | 0 | 0 |
| | ----- | ----- |
| Nto kontantstrøm fra investeringsaktiviteter | -5 308 | -3 075 |
| KONTANTSTRØMMER FRA FINANSIERINGSAKTIVITETER | | |
| Innbetalinger ved opptak av ny langsiktig gjeld | 1 439 | 1 165 |
| Utbetaling ved nedbetaling av langsiktig gjeld | -1 124 | -940 |
| Emisjon | 3 003 | |
| Utbetalt utbytte | -920 | -976 |
| Kjøp av egne aksjer | -105 | -64 |
| Endring i annen langsiktig gjeld | 2 330 | -27 |
| | ----- | ----- |
| Nto kontantstrøm fra finansieringsaktiviteter | 4 623 | -841 |
| | ----- | ----- |
| NETTO ENDRING I LIKVIDER GJENNOM PERIODEN | 5 441 | 2 318 |
| LIKVIDITETSBEHOLDNING PR. 1/1 | 3 966 | 1 649 |
| | ----- | ----- |
| LIKVIDITETSBEHOLDNING PR. 31/12 | 9 407 | 3 966 |
| | ----- | ----- |



EURO-TERMINAL KONERNET

NOTE 1 REGNSKAPSPRINSIPPER

Årsregnskapet er satt opp i samsvar med regnskapslovens bestemmelser og god regnskapsskikk.

Konsolideringsprinsipper

Konsernregnskapet omfatter i tillegg til morselskapet Euro Terminal AS, datterselskapene Euro Terminal Real Estate Sp. z.o.o, Euro Forwarding & Shipping Agency Sp z.o.o Ltd og Euro Terminal Sp. z.o.o.

Konsernregnskapet utarbeides etter ensartede prinsipper, ved at datterselskapene følger de samme regnskapsprinsipper som morselskapet. Vesentlige interne transaksjoner, fordringer og gjeld elimineres.

Kjøp av datterselskaper er eliminert i konsernregnskapet etter oppkjøpsmetoden. Dette innebærer at det oppkjøpte selskapets eiendeler og gjeld vurderes til virkelig verdi på kjøpstidspunktet, og eventuell merpris utover dette klassifiseres som goodwill.

Regnskapsvaluta, presentasjonsvaluta og omregning ved konsolidering

Regnskapsvaluta i morselskapet og datterselskapet er henholdsvis norske kroner (NOK) og zloty (PLN).

Presentasjon og funksjonell valuta er Euro.

Ved konsolidering er resultatregnskapene omregnet til gjennomsnittskurs for regnskapsåret. Balansene er omregnet til balansedagens kurs. Omregningsdifferanser er ført direkte mot egenkapitalen.

Eiendeler og gjeld i utenlandsk valuta

Pengeposter i utenlandsk valuta er vurdert etter balansedagens kurs.

Klassifisering og vurdering av balanseposter

Eiendeler bestemt til varig eie eller bruk er klassifisert som anleggsmidler. Andre eiendeler er klassifisert som omløpsmidler. Fordringer som skal tilbakebetales innen et år er klassifisert som omløpsmidler.

Ved klassifisering av kortsiktig og langsiktig gjeld er tilsvarende kriterier lagt til grunn.

Omløpsmidler er vurdert til laveste av anskaffelseskost og virkelig verdi.

Anleggsmidler vurderes til anskaffelseskost, men nedskrives til gjenvinnbart beløp dersom dette er lavere enn bokført verdi, og verdifallet forventes ikke å være forbigående. Anleggsmidler med begrenset økonomisk levetid avskrives planmessig.

Annen langsiktig gjeld og kortsiktig gjeld er vurdert til pålydende beløp.

Varige driftsmidler

Varige driftsmidler balanseføres og avskrives over driftsmidlets levetid. Det beregnes ikke avskrivning av residualverdien. Direkte vedlikehold av driftsmidler kostnadsføres løpende som driftskostnader, mens påkostninger og utbedringer tillegges driftsmidlets kostpris og avskrives i takt med driftsmidlet.

Fordringer

Kundefordringer og andre fordringer er oppført i balansen til pålydende etter fradrag for avsetninger til forventet tap. Avsetning til tap gjøres på grunnlag av individuelle vurderinger av de enkelte fordringene.

Bankinnskudd og kontanter

Bankinnskudd og kontanter omfatter kontanter, bankinnskudd og andre kortsiktige likvide plasseringer.

Inntekter

Inntekt regnskapsføres når den er opptjent, altså når krav på vederlag oppstår. Dette skjer når tjenesten ytes, i takt med at arbeidet utføres. Inntektene regnskapsføres med verdien av vederlaget på transaksjonstidspunktet.

Kostnader

Kostnader regnskapsføres som hovedregel i samme periode som tilhørende inntekt. I de tilfeller det ikke er en klar sammenheng mellom utgifter og inntekter fastsettes fordelingen etter skjønsmessige kriterier.

Øvrige unntak fra sammenstillingsprinsippet er angitt der det er aktuelt.



EURO-TERMINAL KONSERNET

NOTE 1 REGNSKAPSPRINSIPPER - fortsettelse

Skatter

Skattekostnaden sammenstilles med regnskapsmessig resultat før skatt. Skatt knyttet til egenkapitaltransaksjoner er ført mot egenkapitalen. Skattekostnaden består av betalbar skatt (skatt på årets direkte skattepliktige inntekt) og endring i netto utsatt skatt. Utsatt skatt og utsatt skattefordel er presentert netto i balansen. Det er bare ført opp utsatt skattefordel knyttet til de reduserende midlertidige forskjeller som vurderes som sannsynlig å benytte.

Leieavtaler

Driftsmidler som i det vesentlige overfører økonomisk risiko og kontroll til selskapet (finansiell leasing), balanseføres under varige driftsmidler, og tilhørende leieforpliktelse medtas som forpliktelse under balanseføres under varige driftsmidler, og tilhørende leieforpliktelse medtas som forpliktelse under ett år presenteres som annen kortsiktig gjeld.

Driftsmiddelet avskrives planmessig, og forpliktelsen reduseres med betalt leie etter fradrag for rentekostnad.

Segment

Konsernet leverer utelukkende tjenester innenfor terminalvirksomhet og er lokalisert i Swinoujscie i Polen. Konsernet har således et segment og dermed ingen separat segmentrapportering.

Kontantstrømpstilling

Kontantstrømpstilling utarbeides etter indirekte metode.

Presentasjon og funksjonell valuta er Euro.

NOTE 2 LØNNSKOSTNADER, GODTGJØRELSE TIL DAGLIG LEDER, STYRET, m.fl. (EUR 1000)

| | 2021 | 2020 |
|-------------------------|--------------|--------------|
| Lønninger | 1 504 | 1 421 |
| Sosiale kostnader | 599 | 538 |
| Andre personalkostnader | 340 | 47 |
| Sum | 2 443 | 2 006 |

Gjennomsnittlig antall årverk 81 81

Morselskapet har ingen ansatte og er følgelig ikke pliktig til å ha tjenestepensjonsordning etter lov om obligatorisk tjenestepensjon. Datterselskapet i Polen har ingen pensjonsordning for sine ansatte.

Lønn og andre godtgjørelser til daglig leder i datterselskapet utgjør EUR 65 260 i 2021.

Det er utbetalt EUR 23 611 i godtgjørelse til styret.

Godtgjørelse til revisor er i 2021 kostnadsført med:

| | | |
|------------------|---|--------|
| ordinært honorar | € | 25 453 |
| andre tjenester | € | 23 875 |

NOTE 3 ANDRE DRIFTSKOSTNADER (EUR 100)

| | 2021 | 2020 |
|--------------------------------|--------------|--------------|
| Vedlikehold | 570 | 444 |
| Eiendomsskatter | 575 | 547 |
| Energikostnader | 827 | 823 |
| Innleie av utstyr og tjenester | 210 | 206 |
| Forsikringer | 107 | 92 |
| Administrasjon | 124 | 140 |
| Andre kostnader | 641 | 474 |
| Sum | 3 053 | 2 727 |



EURO-TERMINAL KONSERNET

NOTE 4 VALUTA

Pengeposter i utenlandsk valuta er per 31.12 er omregnet til dagskurs.

Ved konsolideringen er poster i resultatregnskapet til konsoliderte selskaper omregnet til EUR ved å benytte gjennomsnittskurs, mens poster i balansen er omregnet til dagskurs.

| Benyttede kurser er: | Gj.snitt 2021 | 31.12.2021 | Gj.snitt 2020 | 31.12.2020 |
|----------------------|---------------|------------|---------------|------------|
| PLN/NOK | 2,227 | 2,173 | 2,413 | 2,296 |
| EUR/NOK | 10,165 | 9,989 | 10,721 | 10,470 |
| EUR/PLN | 4,564 | 4,597 | 4,444 | 4,615 |

NOTE 5 VARIGE DRIFTSMIDLER (EUR 1000)

| Konsern | Bygning, tomt, og oppmudring | Maskiner og utstyr | Øvrige driftsmidler | Sum |
|------------------------|------------------------------|--------------------|---------------------|----------|
| Anskaffelseskost 1/1 | 24 507 | 11 657 | 1 297 | 37 461 |
| Tilgang | 2 741 | 3 066 | (615) | 5 192 |
| Avgang | - | (1 817) | - | (1 817) |
| Anskaffelseskost 31/12 | 27 247 | 12 905 | 683 | 40 836 |
| Avskrivninger 1/1 | (10 008) | (5 482) | (222) | (15 712) |
| Årets avskrivninger | (750) | (713) | (15) | (1 478) |
| Avskrivninger 31/12 | (10 758) | (6 195) | (237) | (17 190) |
| Valutakursomregninger | 75 | 36 | (38) | 74 |
| Bokført verdi 31/12 | 16 565 | 6 747 | 408 | 23 720 |
| Avskrivningsmetode | Lineær | Lineær | Lineær | |
| Avskrivningssats | 1 - 10% | 3 - 20% | 3 - 20% | |

NOTE 6 LANGSIKTIG GJELD (EUR 1000)

Konsernet har følgende langsiktig lån fra kredittinstitusjoner;

| | Valuta | Lånebeløp 31.12.2021 | 31.12.2020 | |
|---------------------|--------|-------------------------|------------|-------|
| Pantelån | EUR | 13 544 | 13 271 | |
| Forfallsstruktur år | 2022 | 2023 | 2024 | 2025 |
| Avdrag | 1 158 | 1 158 | 1 158 | 1 158 |

NOTE 7 PANTSTILLELSER (EUR 1000)

Bokført verdi av gjeld sikret ved pant

| | 2021 | 2020 |
|--------------------------------------|--------|--------|
| Langsiktig lån | 13 544 | 13 271 |
| Bokført verdi av pantsatte eiendeler | | |
| | 2021 | 2020 |
| Bygninger og tomt | 16 570 | 14 539 |
| Øvrige driftsmidler | 7 149 | 5 354 |
| Sum | 23 720 | 19 892 |



EURO-TERMINAL KONSRNET

NOTE 8 SPERRET BANKINNSKUDD

Datterselskapet Euro Forwarding and Shipping Agency Sp. z.o.o. har et sperret bankinnskudd på PLN 600.000 som vedrører med tollgaranti. Forevrig har konsernet ingen sperrede bankkonti.

NOTE 9 EGENKAPITAL (EUR 1000)

| Konsern | Innbetalt kapital | Overkurs | Egne aksjer | Opptjent kapital | Sum |
|---|-------------------|----------|-------------|------------------|--------|
| Balanse 01.01 | 6 049 | | -18 | 3 680 | 9 711 |
| Emisjon | 150 | 2 853 | | | 3 003 |
| Sletting av egne aksjer | -18 | | 18 | | |
| Kjøp egne aksjer | | | -5 | -100 | -105 |
| Omregningsdifferanse/føringer mot egenkapital | | | | -10 | -10 |
| Tilleggsutbytte | | | | -920 | -920 |
| Avsatt utbytte | | | | -1 515 | -1 515 |
| Årets resultat | | | | 4 253 | 4 253 |
| Balanse 31.12 | 6 181 | 2 853 | -5 | 5 388 | 14 417 |

NOTE 10 AKSJEKAPITAL

Selskapets aksjekapital utgjør NOK 30 693 775 fordelt på 30 693 775 aksjer pålydende NOK 1,- pr. aksje. Aksjene består av en aksjeklasse, og alle aksjene har lik stemmerett.

NOTE 11 AKSJONÆRSTRUKTUR

De største aksjonærene i Euro Terminal AS pr. 31.12.2021

| Aksjonær | Antall aksjer | Eierandel |
|---------------------------|---------------|-----------|
| Caiano Terminal AS | 15 648 875 | 51,0 % |
| Austevoll Seafood ASA | 4 897 290 | 16,0 % |
| Smødasundet AS | 2 933 185 | 9,6 % |
| Stolt-Nielsen Norway AS | 2 563 223 | 8,4 % |
| Jahatt AS | 1 500 000 | 4,9 % |
| EGD Capital AS | 898 880 | 2,9 % |
| Crown Hill Chartering A/S | 850 000 | 2,8 % |
| Sea-Cargo AS | 370 621 | 1,2 % |
| Totalt antall aksjer >1% | 29 662 074 | 96,6 % |
| Sum øvrige aksjer | 1 031 701 | 3,4 % |
| Totalt antall aksjer | 30 693 775 | 100,0 % |

Det er totalt 28 aksjonærer i selskapet pr. 31.12.2021.

Selskapet eier 52 537 egne aksjer pr. 31.12.2021

AKSJER EIET AV STYREMEDLEMMER

Selskapets styre eier følgende aksjer pr. 31.12.2021. Tallene inkluderer aksjer eiet av nærmeste familie, og aksjer indirekte eiet gjennom selskaper hvor styremedlemmet er kontrollerende eier.

| | |
|----------------------|------------|
| Kristian Eidesvik | 18 582 060 |
| Pål Magne Hisdal | 850 000 |
| Einar Galtung Døsvig | 898 880 |
| Eivind Eidesvik | 252 339 |
| Arne Møgster | 4 897 290 |

NOTE 12 NÆRSTÅENDE PARTER

Caiano Management AS, som er søsterselskap til Caiano Terminals AS, har hatt forretningsføreransvaret. Avtalen er inngått på markedsmessige betingelser. Honorar for 2021 utgjør totalt € 138 030



EURO-TERMINAL KONSERNET

| NOTE 13 | SKATTER (EUR 1000) | Norge | | Polen | |
|---------|--------------------------------------|---------------|-------------|-------------|-------------|
| | | 2021 | 2020 | 2021 | 2020 |
| | Årets skattekostnad | | | | |
| | Betalbar skatt på årets resultat | | | | |
| | Endring i balanseført utsatt skatt | -32 | -77 | -971 | -357 |
| | Sum skattekostnad | <u>-32</u> | <u>-77</u> | <u>-971</u> | <u>-357</u> |
| | Skattepliktig resultat | | | | |
| | Resultat før skatter | -162 | 352 | | |
| | Permanente forskjeller | 14 | -1 | | |
| | Endring midlertidige forskjeller | | -351 | | |
| | Skattepliktig resultat | <u>-148</u> | <u>-</u> | | |
| | Midlertidige forskjeller | | | | |
| | Varige driftsmidler og leasing | -1 | -2 | | |
| | Underskudd til fremføring | -1 075 | -883 | | |
| | Netto midlertidige forskjeller | <u>-1 077</u> | <u>-885</u> | | |
| | Skattesats | 22 % | 22 % | 19 % | 19 % |
| | Utsatt skatt/Utsatt skattefordel (-) | <u>-237</u> | <u>-195</u> | <u>-</u> | <u>-</u> |
| | Balanseført utsatt skattefordel | <u>-237</u> | <u>195</u> | <u>-311</u> | <u>-663</u> |

| NOTE 14 | FINANSIELL LEASING | 2021 | 2020 |
|---------|--|-------|-------|
| | Bokført verdi av leasede driftsmidler | 5 420 | 2 595 |
| | Bokført verdi av leasingforpliktelse, langsiktig gjeld | 3 801 | 1 347 |
| | Bokført verdi av leasingforpliktelse, kortsiktig gjeld | 862 | 419 |

| Forfallsstruktur leasingforpliktelse | Innen 1 år | 2 til 5 år | Senere enn 5 år | Sum |
|--------------------------------------|------------|------------|-----------------|-------|
| Leasingbetalinger | 862 | 2 072 | 1 203 | 4 136 |

NOTE 15 FINANSIELL RISIKO

Konsernet blir gjennom sin virksomhet eksponert for finansiell risiko i form av markedsrisiko (herunder renterisiko, valutarisiko, og prisisiko), likviditetsrisiko, og kredittisiko.

Markedsrisiko

Endringer i markedspriser gir grunnlag for tre typer risiko: renterisiko, valutarisiko, og prisisiko.

Renterisiko

Konsernet er eksponert for renterisiko gjennom at renter på all har flytende rente. Det er ikke inngått kontrakter for å redusere denne risikoen.

Valutarisiko

Morselskapets og datterselskapets regnskapsvaluta er henholdsvis NOK og PLN. Konsernet er således eksponert for valutarisiko gjennom gjeld og driftsinntekter i utenlandsk valuta.

Konsernets pantegjeld er i EUR (se note 6).

Konsernets inntekter er i hovedsak i EUR, mens konsernets kostnader i hovedsak påløper i PLN.

Prisisiko

Konsernet er ikke vesentlig eksponert mot svingninger i markedspriser på råvarer eller finansielle instrumenter.

Kredittisiko

Kredittisiko i konsernet relaterer seg i hovedsak til risiko for tap knyttet til kundefordringer og andre fordringer. Kredittisikoen utgjør ingen vesentlige risiko for konsernet.

Likviditetsrisiko

Likviditetsrisiko er risikoen for at konsernet ikke vil være i stand til å innfri sine finansielle forpliktelser etter hvert som de forfaller til betaling. Selskapets vesentlige finansielle vedrører forpliktelser av pantegjeld og leasingforpliktelser. Forfallsstrukturen på disse er presentert i henholdsvis note 6 og note 14.



Deloitte.

Deloitte AS
Sundgaten 119
Postboks 528
NO-5501 Haugesund
Norway

Tel: +47 52 70 25 40
www.deloitte.no

Til generalforsamlingen i Euro-Terminal AS

UAVHENGIG REVISORS BERETNING

Konklusjon

Vi har revidert Euro-Terminal AS' årsregnskap, som består av:

- selskapsregnskapet, som består av balanse per 31. desember 2021, resultatregnskap og kontantstrømpoppstilling for regnskapsåret avsluttet per denne datoen og noter til årsregnskapet, herunder et sammendrag av viktige regnskapsprinsipper, og
- konsernregnskapet, som består av balanse per 31. desember 2021, resultatregnskap og kontantstrømpoppstilling for regnskapsåret avsluttet per denne datoen og noter til årsregnskapet, herunder et sammendrag av viktige regnskapsprinsipper.

Etter vår mening

- oppfyller årsregnskapet gjeldende lovkrav,
- gir selskapsregnskapet et rettviseende bilde av selskapets finansielle stilling per 31. desember 2021 og av dets resultater og kontantstrømmer for regnskapsåret avsluttet per denne datoen i samsvar med regnskapslovens regler og god regnskapsskikk i Norge, og
- gir konsernregnskapet et rettviseende bilde av konsernets finansielle stilling per 31. desember 2021 og av dets resultater og kontantstrømmer for regnskapsåret avsluttet per denne datoen i samsvar med regnskapslovens regler og god regnskapsskikk i Norge.

Grunnlag for konklusjonen

Vi har gjennomført revisjonen i samsvar med de internasjonale revisjonsstandardene International Standards on Auditing (ISA-ene). Våre oppgaver og plikter i henhold til disse standardene er beskrevet nedenfor under *Revisors oppgaver og plikter ved revisjonen av årsregnskapet*. Vi er uavhengige av selskapet og konsernet slik det kreves i lov, forskrift og International Code of Ethics for Professional Accountants utstedt av the International Ethics Standards Board for Accountants (IESBA-reglene), og vi har overholdt våre øvrige etiske forpliktelser i samsvar med disse kravene. Innhentet revisjonsbevis er etter vår vurdering tilstrekkelig og hensiktsmessig som grunnlag for vår konklusjon.

Øvrig informasjon

Styret (ledelsen) er ansvarlig for informasjonen i årsberetningen. Øvrig informasjon omfatter informasjon i årsrapporten bortsett fra årsregnskapet og den tilhørende revisjonsberetningen. Vår konklusjon om årsregnskapet ovenfor dekker ikke informasjonen i årsberetningen.

I forbindelse med revisjonen av årsregnskapet er det vår oppgave å lese årsberetningen. Formålet er å vurdere hvorvidt det foreligger vesentlig inkonsistens mellom årsberetningen og årsregnskapet og den kunnskap vi har opparbeidet oss under revisjonen av årsregnskapet, eller hvorvidt informasjon i årsberetningen ellers fremstår som vesentlig feil. Vi har plikt til å rapportere dersom årsberetningen fremstår som vesentlig feil. Vi har ingenting å rapportere i så henseende.

Basert på kunnskapen vi har opparbeidet oss i revisjonen, mener vi at årsberetningen

- er konsistent med årsregnskapet og

Deloitte refers to one or more of Deloitte Touche Tohmatsu Limited ("DTTL"), its global network of member firms, and their related entities (collectively, the "Deloitte organization"). DTTL (also referred to as "Deloitte Global") and each of its member firms and related entities are legally separate and independent entities, which cannot obligate or bind each other in respect of third parties. DTTL and each DTTL member firm and related entity is liable only for its own acts and omissions, and not those of each other. DTTL does not provide services to clients. Please see www.deloitte.no to learn more.

© Deloitte AS

Registrert i Foretaksregisteret Medlemmer av Den norske Revisorforening
Organisasjonsnummer: 980 211 282

Deloitte.

side 2
Uavhengig revisors beretning -
Euro-Terminal AS

- inneholder de opplysninger som skal gis i henhold til gjeldende lovkrav.

Ledelsens ansvar for årsregnskapet

Ledelsen er ansvarlig for å utarbeide årsregnskapet og for at det gir et rettviseende bilde i samsvar med regnskapslovens regler og god regnskapsskikk i Norge. Ledelsen er også ansvarlig for slik intern kontroll som den finner nødvendig for å kunne utarbeide et årsregnskap som ikke inneholder vesentlig feilinformasjon, verken som følge av misligheter eller utilsiktede feil.

Ved utarbeidelsen av årsregnskapet er ledelsen ansvarlig for å ta standpunkt til selskapets og konsernets evne til fortsatt drift og opplyse om forhold av betydning for fortsatt drift. Forutsetningen om fortsatt drift skal legges til grunn for årsregnskapet så lenge det ikke er sannsynlig at virksomheten vil bli avvirket.

Revisors oppgaver og plikter ved revisjonen av årsregnskapet

Vårt mål er å oppnå betryggende sikkerhet for at årsregnskapet som helhet ikke inneholder vesentlig feilinformasjon, verken som følge av misligheter eller utilsiktede feil, og å avgi en revisjonsberetning som inneholder vår konklusjon. Betryggende sikkerhet er en høy grad av sikkerhet, men ingen garanti for at en revisjon utført i samsvar med ISA-ene, alltid vil avdekke vesentlig feilinformasjon som eksisterer. Feilinformasjon kan oppstå som følge av misligheter eller utilsiktede feil. Feilinformasjon blir vurdert som vesentlig dersom den enkeltvis eller samlet med rimelighet kan forventes å påvirke økonomiske beslutninger som brukerne foretar basert på årsregnskapet.

Som del av en revisjon i samsvar med ISA-ene, utøver vi profesjonelt skjønn og utviser profesjonell skepsis gjennom hele revisjonen. I tillegg:

- identifiserer og vurderer vi risikoen for vesentlig feilinformasjon i regnskapet, enten det skyldes misligheter eller utilsiktede feil. Vi utformer og gjennomfører revisjonshandlinger for å håndtere slike risikoen, og innhenter revisjonsbevis som er tilstrekkelig og hensiktsmessig som grunnlag for vår konklusjon. Risikoen for at vesentlig feilinformasjon som følge av misligheter ikke blir avdekket, er høyere enn for feilinformasjon som skyldes utilsiktede feil, siden misligheter kan innebære samarbeid, forfalskning, bevisste utelatelser, uriktige fremstillinger eller overstyring av internkontroll.
- opparbeider vi oss en forståelse av den interne kontroll som er relevant for revisjonen, for å utforme revisjonshandlinger som er hensiktsmessige etter omstendighetene, men ikke for å gi uttrykk for en mening om effektiviteten av selskapets og konsernets interne kontroll.
- evaluerer vi om de anvendte regnskapsprinsippene er hensiktsmessige og om regnskapsestimaterne og tilhørende noteopplysninger utarbeidet av ledelsen er rimelige.
- konkluderer vi på hensiktsmessigheten av ledelsens bruk av fortsatt drift-forutsetningen ved avleggelsen av årsregnskapet, basert på innhentede revisjonsbevis, og hvorvidt det foreligger vesentlig usikkerhet knyttet til hendelser eller forhold som kan skape tvil av betydning om selskapets og konsernets evne til fortsatt drift. Dersom vi konkluderer med at det eksisterer vesentlig usikkerhet, kreves det at vi i revisjonsberetningen henleder oppmerksomheten på tilleggsopplysningene i årsregnskapet, eller, dersom slike tilleggsopplysninger ikke er tilstrekkelige, at vi modifiserer vår konklusjon. Våre konklusjoner er basert på revisjonsbevis innhentet inntil datoen for revisjonsberetningen. Etterfølgende hendelser eller forhold kan imidlertid medføre at selskapet og konsernet ikke fortsetter driften.
- evaluerer vi den samlede presentasjonen, strukturen og innholdet i årsregnskapet, inkludert tilleggsopplysningene, og hvorvidt årsregnskapet gir uttrykk for de underliggende transaksjonene og hendelsene på en måte som gir et rettviseende bilde.
- innhenter vi tilstrekkelig og hensiktsmessig revisjonsbevis vedrørende den finansielle informasjonen til enhetene eller forretningsområdene i konsernet for å kunne gi uttrykk for en mening om det konsoliderte regnskapet. Vi er ansvarlige for å lede, følge opp og gjennomføre konsernrevisjonen. Vi alene er ansvarlige for vår revisjonskonklusjon.

Vi kommuniserer med styret blant annet om det planlagte omfanget av revisjonen og til hvilken tid revisjonsarbeidet skal utføres. Vi utveksler også informasjon om forhold av betydning som vi har avdekket i løpet av revisjonen, herunder om eventuelle svakheter av betydning i den interne kontrollen.



Deloitte.

side 3
Uavhengig revisors beretning -
Euro-Terminal AS

Haugesund, 9. mai 2022
Deloitte AS

Magnus Pensgård Gundersen
statsautorisert revisor