



## ÅRSREGNSKAPET FOR REGNSKAPSÅRET 2022 - GENERELL INFORMASJON

### Enheten

Organisasjonsnummer:	916 838 336
Organisasjonsform:	Aksjeselskap
Foretaksnavn:	AARTUN AS
Forretningsadresse:	Treaskjæret 5 4200 SAUDA

### Regnskapsår

Årsregnskapets periode:	01.01.2022 - 31.12.2022
-------------------------	-------------------------

### Konsern

Mørselskap i konsern:	Ja
Konsernregnskap lagt ved:	Ja

### Regnskapsregler

Regler for små foretak benyttet:	Nei
Benyttet ved utarbeidelsen av årsregnskapet til selskapet:	Regnskapslovens alminnelige regler
Benyttet ved utarbeidelsen av årsregnskapet til konsernet:	Regnskapslovens alminnelige regler

### Årsregnskapet fastsatt av kompetent organ

Bekreftet av representant for selskapet:	Tor Inge Aartun
Dato for fastsettelse av årsregnskapet:	04.07.2023

### Grunnlag for avgivelse

År 2022: Årsregnskapet er elektronisk innlevert  
År 2021: Tall er hentet fra elektronisk innlevert årsregnskap fra 2022

*Det er ikke krav til at årsregnskapet m.v. som sendes til Regnskapsregisteret er undertegnet. Kontrollen på at dette er utført ligger hos revisor/enhetens øverste organ. Sikkerheten ivaretas ved at innsender har rolle/rettighet for innsending av årsregnskapet via Altinn, og ved at det bekreftes at årsregnskapet er fastsatt av kompetent organ.*

Brønnøysundregistrene, 13.08.2024



## Resultatregnskap

Beløp i: NOK	Note	2022	2021
<b>RESULTATREGNSKAP</b>			
<b>Inntekter</b>			
Salgsinntekt		3 482 000	3 600 000
<b>Sum inntekter</b>		<b>3 482 000</b>	<b>3 600 000</b>
<b>Kostnader</b>			
Lønnskostnad	2	1 530 418	1 437 793
Annen driftskostnad	2	73 887	76 539
<b>Sum kostnader</b>		<b>1 604 305</b>	<b>1 514 332</b>
<b>Driftsresultat</b>		<b>1 877 695</b>	<b>2 085 668</b>
<b>Finansinntekter og finanskostnader</b>			
Annen renteinntekt		52	
<b>Sum finansinntekter</b>		<b>52</b>	
<b>Netto finans</b>		<b>52</b>	
<b>Ordinært resultat før skattekostnad</b>		<b>1 877 747</b>	<b>2 085 668</b>
Skattekostnad på ordinært resultat	3	413 104	458 847
<b>Ordinært resultat etter skattekostnad</b>		<b>1 464 643</b>	<b>1 626 821</b>
<b>Årsresultat</b>		<b>1 464 643</b>	<b>1 626 821</b>
<b>Overføringer og disponeringer</b>			
Overføringer til/fra annen egenkapital		1 464 643	1 626 821
<b>Sum overføringer og disponeringer</b>		<b>1 464 643</b>	<b>1 626 821</b>



## Balanse

Beløp i: NOK	Note	2022	2021
<b>BALANSE - EIENDELER</b>			
<b>Anleggsmidler</b>			
<b>Immaterielle eiendeler</b>			
<b>Finansielle anleggsmidler</b>			
Investering i datterselskap	5,6	14 977 910	14 977 910
<b>Sum finansielle anleggsmidler</b>		<b>14 977 910</b>	<b>14 977 910</b>
<b>Sum anleggsmidler</b>		<b>14 977 910</b>	<b>14 977 910</b>
<b>Omløpsmidler</b>			
<b>Varer</b>			
<b>Fordringer</b>			
Kundefordringer	7	227 500	375 000
Andre fordringer	7	6 517	12 395
<b>Sum fordringer</b>		<b>234 017</b>	<b>387 395</b>
<b>Bankinnskudd, kontanter og lignende</b>			
Bankinnskudd, kontanter og lignende		7 728 795	7 312 248
<b>Sum bankinnskudd, kontanter og lignende</b>		<b>7 728 795</b>	<b>7 312 248</b>
<b>Sum omløpsmidler</b>		<b>7 962 812</b>	<b>7 699 643</b>
<b>SUM EIENDELER</b>		<b>22 940 722</b>	<b>22 677 553</b>
<b>BALANSE - EGENKAPITAL OG GJELD</b>			
<b>Egenkapital</b>			
<b>Innskutt egenkapital</b>			
Selskapskapital	8	270 000	270 000
Overkurs		12 362 665	12 362 665
<b>Sum innskutt egenkapital</b>		<b>12 632 665</b>	<b>12 632 665</b>
<b>Opptjent egenkapital</b>			



## Balanse

<b>Beløp i: NOK</b>	<b>Note</b>	<b>2022</b>	<b>2021</b>
Annen egenkapital		7 404 850	5 940 207
<b>Sum opptjent egenkapital</b>		<b>7 404 850</b>	<b>5 940 207</b>
<b>Sum egenkapital</b>		<b>20 037 515</b>	<b>18 572 872</b>
<b>Sum langsiktig gjeld</b>		<b>0</b>	<b>0</b>
<b>Kortsiktig gjeld</b>			
Leverandørgjeld	7	6 517	12 395
Betalbar skatt	3	413 104	458 847
Skyldige offentlige avgifter		119 610	237 217
Kortsiktig konserngjeld		2 115 618	2 115 618
Annen kortsiktig gjeld		248 357	1 280 604
<b>Sum kortsiktig gjeld</b>		<b>2 903 206</b>	<b>4 104 681</b>
<b>Sum gjeld</b>		<b>2 903 206</b>	<b>4 104 681</b>
<b>SUM EGENKAPITAL OG GJELD</b>		<b>22 940 721</b>	<b>22 677 553</b>



### Konsernets resultatregnskap

Beløp i: NOK	Note	2022	2021
<b>RESULTATREGNSKAP</b>			
<b>Inntekter</b>			
Salgsinntekt	2	98 133 849	90 472 634
Annen driftsinntekt		734 000	1 623 062
<b>Sum inntekter</b>		<b>98 867 849</b>	<b>92 095 696</b>
<b>Kostnader</b>			
Varekostnad		14 278 146	16 597 572
Lønnskostnad	3	32 939 581	30 327 759
Avskrivning på varige driftsmidler og immaterielle eiendeler	4	12 748 052	9 870 017
Annen driftskostnad	3	32 010 250	27 688 020
<b>Sum kostnader</b>		<b>91 976 029</b>	<b>84 483 368</b>
<b>Driftsresultat</b>		<b>6 891 820</b>	<b>7 612 328</b>
<b>Finansinntekter og finanskostnader</b>			
Annen renteinntekt		3 500	690
<b>Sum finansinntekter</b>		<b>3 500</b>	<b>690</b>
Annen rentekostnad		985 568	748 203
Annen finanskostnad		5 080	5 080
<b>Sum finanskostnader</b>		<b>990 648</b>	<b>753 283</b>
<b>Netto finans</b>		<b>-987 148</b>	<b>-752 593</b>
<b>Ordinært resultat før skattekostnad</b>		<b>5 904 672</b>	<b>6 859 735</b>
Skattekostnad på ordinært resultat	8	1 353 895	1 512 179
<b>Ordinært resultat etter skattekostnad</b>		<b>4 550 777</b>	<b>5 347 556</b>
<b>Årsresultat</b>		<b>4 550 777</b>	<b>5 347 556</b>
<b>Overføringer og disponeringer</b>			
Tilleggsutbytte			1 000 000
Overføringer til/fra annen egenkapital		4 550 777	4 347 556
<b>Sum overføringer og disponeringer</b>		<b>4 550 777</b>	<b>5 347 556</b>



## Konsernets balanse

Beløp i: NOK	Note	2022	2021
<b>BALANSE - EIENDELER</b>			
<b>Anleggsmidler</b>			
<b>Immaterielle eiendeler</b>			
Utsatt skattefordel	8	224 694	112 138
<b>Sum immaterielle eiendeler</b>		<b>224 694</b>	<b>112 138</b>
<b>Varige driftsmidler</b>			
Tomter, bygninger og annen fast eiendom	4	4 941 557	5 295 566
Maskiner og anlegg	4	15 756 558	19 668 898
Driftsløsøre, inventar, verktøy, kontormaskiner og lignende	4	12 705 924	929 157
<b>Sum varige driftsmidler</b>		<b>33 404 039</b>	<b>25 893 621</b>
<b>Finansielle anleggsmidler</b>			
Investeringer i aksjer og andeler		16 150	16 150
Andre fordringer		677 671	98 361
<b>Sum finansielle anleggsmidler</b>		<b>693 821</b>	<b>114 511</b>
<b>Sum anleggsmidler</b>		<b>34 322 554</b>	<b>26 120 270</b>
<b>Omløpsmidler</b>			
<b>Varer</b>			
Varer		227 031	228 389
<b>Sum varer</b>		<b>227 031</b>	<b>228 389</b>
<b>Fordringer</b>			
Kundefordringer		19 071 791	21 863 614
Andre fordringer		3 859 544	6 155 489
<b>Sum fordringer</b>		<b>22 931 335</b>	<b>28 019 103</b>
<b>Bankinnskudd, kontanter og lignende</b>			
Bankinnskudd, kontanter og lignende	9	23 259 236	19 292 368
<b>Sum bankinnskudd, kontanter og lignende</b>		<b>23 259 236</b>	<b>19 292 368</b>
<b>Sum omløpsmidler</b>		<b>46 417 602</b>	<b>47 539 860</b>
<b>SUM EIENDELER</b>		<b>80 740 156</b>	<b>73 660 130</b>



## Konsernets balanse

Beløp i: NOK	Note	2022	2021
<b>BALANSE - EGENKAPITAL OG GJELD</b>			
<b>Egenkapital</b>			
<b>Innskutt egenkapital</b>			
Selskapskapital	5	270 000	270 000
Overkurs		12 362 665	12 362 665
<b>Sum innskutt egenkapital</b>		<b>12 632 665</b>	<b>12 632 665</b>
<b>Opptjent egenkapital</b>			
Annen egenkapital		24 395 930	19 845 154
<b>Sum opptjent egenkapital</b>		<b>24 395 930</b>	<b>19 845 154</b>
<b>Sum egenkapital</b>		<b>37 028 595</b>	<b>32 477 819</b>
<b>Gjeld</b>			
<b>Langsiktig gjeld</b>			
<b>Annen langsiktig gjeld</b>			
Gjeld til kredittinstitusjoner	7	25 612 363	22 775 572
<b>Sum annen langsiktig gjeld</b>		<b>25 612 363</b>	<b>22 775 572</b>
<b>Sum langsiktig gjeld</b>		<b>25 612 363</b>	<b>22 775 572</b>
<b>Kortsiktig gjeld</b>			
Leverandørgjeld		5 241 104	5 258 962
Betalbar skatt	8	1 466 274	1 368 803
Skyldige offentlige avgifter		3 784 709	4 606 323
Annen kortsiktig gjeld		7 607 110	7 172 648
<b>Sum kortsiktig gjeld</b>		<b>18 099 197</b>	<b>18 406 736</b>
<b>Sum gjeld</b>		<b>43 711 560</b>	<b>41 182 308</b>
<b>SUM EGENKAPITAL OG GJELD</b>		<b>80 740 155</b>	<b>73 660 127</b>



## Årsregnskap 2022 Aartun AS

Org.nr.: 916 838 336



## Aartun AS

### Resultatregnskap

Driftsinntekter og driftskostnader	Note	2022	2021
Salgsinntekt		3 482 000	3 600 000
<b>Sum driftsinntekter</b>		<b>3 482 000</b>	<b>3 600 000</b>
Lønnskostnad	2	1 530 418	1 437 793
Annen driftskostnad	2	73 887	76 539
<b>Sum driftskostnader</b>		<b>1 604 305</b>	<b>1 514 332</b>
<b>Driftsresultat</b>		<b>1 877 695</b>	<b>2 085 668</b>
<b>Finansinntekter og finanskostnader</b>			
Annen renteinntekt		52	0
<b>Resultat av finansposter</b>		<b>52</b>	<b>0</b>
Resultat før skattekostnad		1 877 747	2 085 668
Skattekostnad på resultat	3	413 104	458 847
<b>Resultat</b>		<b>1 464 643</b>	<b>1 626 821</b>
<b>Årsresultat</b>	4	<b>1 464 643</b>	<b>1 626 821</b>
<b>Overføringer</b>			
Tilleggsutbytte		0	1 000 000
Avsatt til annen egenkapital		1 464 643	626 821
<b>Sum overføringer</b>		<b>1 464 643</b>	<b>1 626 821</b>



**Aartun AS**

Balanse

Eiendeler	Note	2022	2021
<b>Finansielle anleggsmidler</b>			
Investeringer i datterselskap	5, 6	14 977 910	14 977 910
<b>Sum finansielle anleggsmidler</b>		<b>14 977 910</b>	<b>14 977 910</b>
<b>Sum anleggsmidler</b>		<b>14 977 910</b>	<b>14 977 910</b>
<b>Omløpsmidler</b>			
<b>Fordringer</b>			
Kundefordringer	7	227 500	375 000
Andre kortsiktige fordringer	7	6 517	12 395
<b>Sum fordringer</b>		<b>234 017</b>	<b>387 395</b>
<b>Bankinnskudd, kontanter o.l.</b>		<b>7 728 795</b>	<b>7 312 248</b>
<b>Sum omløpsmidler</b>		<b>7 962 812</b>	<b>7 699 643</b>
<b>Sum eiendeler</b>		<b>22 940 722</b>	<b>22 677 553</b>



**Aartun AS**


Balanse


Egenkapital og gjeld	Note	2022	2021
<b>Egenkapital</b>			
<b>Innskutt egenkapital</b>			
Aksjekapital	8	270 000	270 000
Overkurs		12 362 665	12 362 665
<b>Sum innskutt egenkapital</b>		<b>12 632 665</b>	<b>12 632 665</b>
<b>Opptjent egenkapital</b>			
Annen egenkapital		7 404 850	5 940 207
<b>Sum opptjent egenkapital</b>		<b>7 404 850</b>	<b>5 940 207</b>
<b>Sum egenkapital</b>	<b>4</b>	<b>20 037 515</b>	<b>18 572 872</b>
<b>Gjeld</b>			
<b>Kortsiktig gjeld</b>			
Leverandørgjeld	7	6 517	12 395
Betalbar skatt	3	413 104	458 847
Skyldig offentlige avgifter		119 610	237 217
Konserngjeld		2 115 618	2 115 618
Annen kortsiktig gjeld	7	248 357	1 280 604
<b>Sum kortsiktig gjeld</b>		<b>2 903 207</b>	<b>4 104 681</b>
<b>Sum gjeld</b>		<b>2 903 207</b>	<b>4 104 681</b>
<b>Sum egenkapital og gjeld</b>		<b>22 940 722</b>	<b>22 677 553</b>

Sauda, den 04/07-2023

Styret i Aartun AS

  
Tor Inge Aartun  
Styreleder

  
Karl Olav Aartun  
Styremedlem

  
John Terje Aartun  
Styremedlem

  
Gro Anita Aartun Imsland  
Styremedlem



### Indirekte kontantstrøm

Aartun AS

	Note	2022	2021
<b>Kontantstrømmer fra operasjonelle aktiviteter</b>			
Resultat før skattekostnad		1 877 747	2 085 668
Periodens betalte skatt		458 847	483 467
Endring i kundefordringer		147 500	0
Endring i leverandørgjeld		-5 878	-306
Endring i andre tidsavgrensningsposter		-1 143 975	1 004 456
<b>Netto kontantstrøm fra operasjonelle aktiviteter</b>		<b>416 547</b>	<b>2 606 351</b>
<b>Kontantstrømmer fra finansieringsaktiviteter</b>			
Utbetaling av tilleggsutbytte		0	-1 000 000
<b>Netto kontantstrøm fra finansieringsaktiviteter</b>		<b>0</b>	<b>-1 000 000</b>
Netto endring i kontanter og kontantekvivalenter		416 547	1 606 351
Beh. av kont. og kontantekvivalenter ved per. begynnel		7 312 248	5 705 897
<b>Beh. av kont. og kontantekvivalenter ved per. slutt</b>		<b>7 728 795</b>	<b>7 312 248</b>



## Aartun AS

Noter til regnskapet 2022

### Note 1 Regnskapsprinsipper

Årsregnskapet er utarbeidet i samsvar med regnskapsloven av 1998 og god regnskapsskikk i Norge.

#### Hovedregel for vurdering og klassifisering av eiendeler og gjeld

Eiendeler bestemt til varig eie eller bruk er klassifisert som anleggsmidler. Andre eiendeler er klassifisert som omløpsmidler. Fordringer som skal tilbakebetales innen et år er klassifisert som omløpsmidler. Ved klassifisering av kortsiktig og langsiktig gjeld er tilsvarende kriterier lagt til grunn.

Omløpsmidler vurderes til laveste av anskaffelseskost og virkelig verdi.

Anleggsmidler vurderes til anskaffelseskost, men nedskrives til gjenvinnbart beløp dersom dette er lavere enn bokført verdi, og verdifallet forventes ikke å være forbigående. Anleggsmidler med begrenset økonomisk levetid avskrives planmessig.

#### Aksjer og andeler i tilknyttet selskap og datterselskap

Investeringer i datterselskaper vurderes etter kostmetoden. Investeringene blir nedskrevet til virkelig verdi dersom verdifallet ikke er forbigående og det må anses nødvendig etter god regnskapsskikk. Mottatt utbytte og konsernbidrag fra datterselskapene er inntektsført som annen finansinntekt. Tilsvarende gjelder for investeringer i tilknyttede selskaper

Utbytte og konsernbidrag fra datterselskap som overstiger tilbakeholdt resultat i eierperioden ansees som tilbakebetaling av anskaffelseskost.

#### Bankinnskudd, kontanter og lignende

Bankinnskudd, kontanter ol. inkluderer kontanter, bankinnskudd og andre betalingsmidler med forfallsdato som er kortere enn tre måneder fra anskaffelse.

### Note 2 Lønnskostnader og ytelser, godtgjørelser til daglig leder, styret og revisor

Lønnskostnader	2022	2021
Lønninger	1 403 283	1 266 726
Arbeidsgiveravgift	151 444	136 903
Andre ytelser	-24 309	34 164
<b>Sum</b>	<b>1 530 418</b>	<b>1 437 793</b>

Selskapet har i 2022 sysselsatt 2 årsverk.

#### Pensjonsforpliktelse

Selskapet er pliktig til å ha tjenstepensjonsordning etter lov om obligatorisk tjenstepensjon. Selskapets pensjonsordninger tilfredsstiller kravene i denne lov.

Ytelser til ledende personer	Daglig leder	Styret
Lønn	0	0
Pensjonskostnader	0	0
Annen godtgjørelse	0	1 392
<b>Sum</b>	<b>0</b>	<b>1 392</b>

#### Revisor

Kostnadsført revisjonshonorar for 2022 utgjør kr 15 000 ekskl. mva. I tillegg kommer andre tjenester på kr 45 900

Aartun AS

Side 6



## Aartun AS

Noter til regnskapet 2022

### Note 3 Skatt

<b>Årets skattekostnad</b>	<b>2022</b>	<b>2021</b>
Resultatført skatt på ordinært resultat:		
Betalbar skatt	413 104	458 847
Endring i utsatt skattefordel	0	0
<b>Skattekostnad ordinært resultat</b>	<b>413 104</b>	<b>458 847</b>
Skattepliktig inntekt:		
Resultat før skatt	1 877 747	2 085 668
Permanente forskjeller	0	0
<b>Skattepliktig inntekt</b>	<b>1 877 747</b>	<b>2 085 668</b>
Betalbar skatt i balansen:		
Betalbar skatt på årets resultat	413 104	458 847
<b>Sum betalbar skatt i balansen</b>	<b>413 104</b>	<b>458 847</b>
Beregning av effektiv skattesats		
Resultat før skatt	1 877 747	2 085 668
Beregnet skatt av resultat før skatt	413 104	458 847
<b>Sum</b>	<b>413 104</b>	<b>458 847</b>
Effektiv skattesats	22,0 %	22,0 %

Skatteeffekten av midlertidige forskjeller som har gitt opphav til utsatt skatt og utsatte skattefordeler, spesifisert på typer av midlertidige forskjeller

	<b>2022</b>	<b>2021</b>	<b>Endring</b>
Utsatt skatt (22 %)	0	0	0

### Note 4 Egenkapital

	<b>Aksjekapital</b>	<b>Overkurs</b>	<b>Annen egenkapital</b>	<b>Sum egenkapital</b>
Pr. 31.12.2021	270 000	12 362 665	5 940 207	18 572 872
			0	
Pr. 01.01.2022	270 000	12 362 665	5 940 207	18 572 872
Årets resultat			1 464 643	1 464 643
<b>Pr. 31.12.2022</b>	<b>270 000</b>	<b>12 362 665</b>	<b>7 404 850</b>	<b>20 037 515</b>



## Aartun AS

Noter til regnskapet 2022

### Note 5 Datterselskap, TS og FKV

	Kontor-kommune	Eier-andel	Stemme-andel	Andel egenkapital	Andel resultat
<b>DS/FKV/TS</b>					
Aartun Transport AS	Sauda	100,0%	100,0%	24 315 597	1 453 701
Aartun Transport Avd. Smelteverket	Sauda	100,0%	100,0%	345 688	-738 637
Sauda Auto AS	Sauda	100,0%	100,0%	7 307 705	2 371 069
<b>Sum</b>				<b>31 968 989</b>	<b>3 086 132</b>

Stemmeandel er lik eierandel

### Note 6 Aksjer i datterselskap og tilknyttede selskap

	Antall	Pålydende	Aksjekapital	Balanseført verdi
<b>Anleggsmidler</b>				
Aartun Transport AS	100	0	80 000	11 250 644
Sauda Auto AS	50	0	0	3 627 266
Aartun Transport Avd. Smelteverket AS	100	0	0	100 000

	Forretnings-kontor	Resultat	Egenkapital	Eierandel
<b>Anleggsmidler</b>				
Aartun Transport AS	Sauda	1 453 701	24 315 597	100 %
Sauda Auto AS	Sauda	2 371 069	7 307 705	100 %
Aartun Transport Avd. Smelteverket AS	Sauda	-738 637	345 688	100 %



## Aartun AS

Noter til regnskapet 2022

### Note 7 Mellomværende med selskap i samme konsern mv.

Selskapet har kortsiktig gjeld til datterselskapet Aartun Transport AS på kr 2 115 618.  
Selskapet har kundefordringer på datterselskapene Aartun Transport AS, Sauda Auto AS og Aartun Transport avd. Smelteverket AS på henholdsvis kr 68 750, kr 90 000 og kr 68 750.

### Note 8 Aksjonærer

Aksjekapitalen i Aartun AS pr. 31.12 består av:

	Antall	Pålydende	Bokført
Ordinære aksjer	100	2 700,0	270 000
<b>Sum</b>	<b>100</b>		<b>270 000</b>

#### Eierstruktur

De største aksjonærene i % pr. 31.12 var:

	Ordinære	Eierandel	Stemmeandel
Karl Olav Aartun	34	34,0	34,0
Tor Inge Aartun	34	34,0	34,0
John Terje Aartun	20	20,0	20,0
Gro Anita Aartun Imsland	12	12,0	12,0
<b>Totalt antall aksjer</b>	<b>100</b>	<b>100,0</b>	<b>100,0</b>

Aksjer og opsjoner eiet av medlemmer i styret og daglig leder:

Navn	Verv	Ordinære
Tor Inge Aartun	Styreleder	34
Karl Olav Aartun	Styremedlem	34
John Terje Aartun	Styremedlem	20
Gro Anita Aartun Imsland	Styremedlem	12
<b>Totalt antall aksjer</b>		<b>100</b>



# Konsernregnskap

**Aartun AS**

2022



**Konsernregnskap  
Aartun AS  
Resultatregnskap**

NOTE	DRIFTSINNEKTER OG DRIFTSKOSTNADER	2022	2021
2	Salgsinntekt	98 133 849	90 472 634
	Annen driftsinntekt	734 000	1 623 062
	<b>Sum driftsinntekter</b>	<b>98 867 849</b>	<b>92 095 696</b>
	Varekostnad, underleverandør	14 278 146	16 597 572
3	Lønnskostnad	32 939 581	30 327 759
4	Avskrivning på varige driftsmidler og immaterielle eiendeler	12 748 052	9 870 017
3	Annen driftskostnad	32 010 250	27 688 020
	<b>Sum driftskostnader</b>	<b>91 976 029</b>	<b>84 483 368</b>
	<b>Driftsresultat</b>	<b>6 891 820</b>	<b>7 612 328</b>
	<b>FINANSINNEKTER OG FINANSKOSTNADER</b>		
	Renteinntekt	3 500	690
	Rentekostnad	-985 568	-748 203
	Annen finanskostnad	-5 080	-5 080
	<b>Netto finansresultat</b>	<b>-987 148</b>	<b>-752 593</b>
	<b>Årsresultat før skattekostnad</b>	<b>5 904 672</b>	<b>6 859 735</b>
8	Skattekostnad	1 353 895	1 512 179
	<b>ÅRSRESULTAT</b>	<b>4 550 777</b>	<b>5 347 556</b>
	<b>OVERFØRINGER</b>		
	Avsatt til annen egenkapital	4 550 777	4 347 556
	Utdelt tilleggsutbytte		1 000 000
	<b>Sum overføringer</b>		
	<b>Sum overføringer</b>	<b>4 550 777</b>	<b>5 347 556</b>



**Konsernregnskap**  
**Aartun AS**  
**Balanse pr 31. desember**

NOTE	EIENDELER	2022	2021
	<b>Anleggsmidler</b>		
	<b>Immaterielle eiendeler</b>		
8	Utsatt skattefordel	224 694	112 138
	<b>Sum immaterielle eiendeler</b>	<u>224 694</u>	<u>112 138</u>
	<b>Varige driftsmidler</b>		
4	Tomter, bygninger og annen fast eiendom	4 941 557	5 295 566
4	Maskiner og anlegg	15 756 558	19 668 898
4	Driftsløsøre, inventar, verktøy, kontormaskiner og lignende	12 705 924	929 157
	<b>Sum varige driftsmidler</b>	<u>33 404 039</u>	<u>25 893 621</u>
	<b>Finansielle anleggsmidler</b>		
	Investeringer i aksjer og andeler	16 150	16 150
	Andre fordringer	677 671	98 361
	<b>Sum finansielle anleggsmidler</b>	<u>693 821</u>	<u>114 511</u>
	<b>Sum anleggsmidler</b>	<u>34 322 554</u>	<u>26 120 270</u>
	<b>Omløpsmidler</b>		
	Varer	227 031	228 389
	<b>Fordringer</b>		
	Kundefordringer	19 071 791	21 863 614
	Andre fordringer	3 859 544	6 155 489
	<b>Sum fordringer</b>	<u>22 931 335</u>	<u>28 019 103</u>
9	Bankinnskudd, kontanter og lignende	23 259 236	19 292 368
	<b>Sum omløpsmidler</b>	<u>46 417 600</u>	<u>47 539 858</u>
	<b>SUM EIENDELER</b>	<u>80 740 154</u>	<u>73 660 128</u>

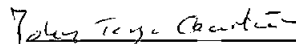


**Konsernregnskap  
Aartun AS  
Balanse pr 31. desember**

NOTE	EGENKAPITAL OG GJELD	2022	2021
	<b>Egenkapital</b>		
	<b>Innskutt egenkapital</b>		
5	Aksjekapital	270 000	270 000
	Overkurs	12 362 665	12 362 665
	Annen innskutt egenkapital	0	0
	<b>Sum innskutt egenkapital</b>	<b>12 632 665</b>	<b>12 632 665</b>
	<b>Opptjent egenkapital</b>		
	Annen egenkapital	24 395 930	19 845 154
	<b>Sum opptjent egenkapital</b>	<b>24 395 930</b>	<b>19 845 154</b>
6	<b>Sum egenkapital</b>	<b>37 028 595</b>	<b>32 477 819</b>
	<b>Gjeld</b>		
	<b>Avsetning for forpliktelser</b>		
14	Utsatt skatt	0	0
	<b>Sum avsetninger for forpliktelser</b>	<b>0</b>	<b>0</b>
	<b>Annen langsiktig gjeld</b>		
7	Gjeld til kredittinstitusjoner	25 612 363	22 775 572
	<b>Sum annen langsiktig gjeld</b>	<b>25 612 363</b>	<b>22 775 572</b>
	<b>Kortsiktig gjeld</b>		
	Leverandørgjeld	5 241 104	5 258 962
8	Betalbar skatt	1 466 274	1 368 803
	Skyldige offentlige avgifter	3 784 709	4 606 323
	Annen kortsiktig gjeld	7 607 110	7 172 648
	<b>Sum kortsiktig gjeld</b>	<b>18 099 197</b>	<b>18 406 736</b>
	<b>Sum gjeld</b>	<b>43 711 560</b>	<b>41 182 308</b>
	<b>SUM EGENKAPITAL OG GJELD</b>	<b>80 740 154</b>	<b>73 660 128</b>

Sauda, den 04/07-2023

  
Tor Inge Aartun  
Styrets leder

  
John Terje Aartun  
Styremedlem

  
Karl Olav Aartun  
Styremedlem

  
Gro Anita Aartun Imsland  
Styremedlem



## Konsernregnskap Aartun AS Noter til regnskapet 2022

### Note 1 Regnskapsprinsipper

Årsregnskapet er satt opp i samsvar med regnskapsloven av 1998 og god regnskapsskikk i Norge.

#### Konsolideringsprinsipper

Konsernregnskapet omfatter Aartun AS med datterselskaper hvor Aartun AS har bestemmende innflytelse som følge av juridisk eller faktisk kontroll.

Konsernet består av morselskapet Aartun as, og de heleide datterselskapene Aartun Transport as, Aartun Transpoort avd Smelteverket as og Sauda Auto as

Konsernregnskapet er utarbeidet etter ensartede regnskaps prinsipper for transaksjoner i alle selskaper som inngår i konsernregnskapet. Alle vesentlige transaksjoner og mellomværende mellom selskap i konsernet er eliminert.

Investeringer i selskaper hvor konsernet har betydelig innflytelse (tilknyttede selskaper) behandles etter egenkapitalmetoden i konsernregnskapet.

Betydelig innflytelse foreligger normalt når konsernet eier fra 20 til 50 prosent av den stemmeberettigede kapitalen.

Aksjer i datterselskaper er eliminert i konsernregnskapet etter oppkjøpsmetoden. Dette innebærer at det oppkjøpte selskapets eiendeler og gjeld vurderes til virkelig verdi på kjøpstidspunktet, og eventuell merpris ut over dette klassifiseres som goodwill.

#### Hovedregel for vurdering og klassifisering av eiendeler og gjeld

Eiendeler bestemt til varig eie eller bruk er klassifisert som anleggsmidler. Andre eiendeler er klassifisert som omløpsmidler. Fordringer som skal tilbakebetales innen et år er klassifisert som omløpsmidler. Ved klassifisering av kortsiktig og langsiktig gjeld er tilsvarende kriterier lagt til grunn.

Omløpsmidler er vurdert til laveste av anskaffelseskost og virkelig verdi.

Anleggsmidler vurderes til anskaffelseskost, men nedskrives til gjenvinnbart beløp dersom dette er lavere enn bokført verdi, og verdifallet forventes ikke å være forbigående. Anleggsmidler med begrenset økonomisk levetid avskrives planmessig.

Annen langsiktig gjeld og kortsiktig gjeld er vurdert til pålydende beløp.

#### Immaterielle eiendeler

Immaterielle eiendeler som er kjøpt enkeltvis, er balanseført til anskaffelseskost. Immaterielle eiendeler overtatt ved kjøp av virksomhet, er balanseført til anskaffelseskost når kriteriene for balanseføring er oppfylt.

Immaterielle eiendeler med begrenset økonomisk levetid avskrives planmessig. Immaterielle eiendeler nedskrives til gjenvinnbart beløp dersom de forventede økonomiske fordelene ikke dekker balanseført verdi og eventuelle gjenstående tilvirkningsutgifter.

#### Aksjer og andeler i tilknyttet selskap og datterselskap

Investeringer i datterselskaper vurderes etter kostmetoden. Investeringene blir nedskrevet til virkelig verdi dersom verdifallet ikke er forbigående og det må anses nødvendig etter god regnskapsskikk. Mottatt utbytte og konsernbidrag fra datterselskapene er inntektsført som annen finansinntekt. Tilsvarende gjelder for investeringer i tilknyttede selskaper.

#### Andre aksjer og andeler klassifisert som anleggsmidler

Aksjer og investeringer i ansvarlige selskaper og kommandittselskaper hvor selskapet ikke har betydelig innflytelse, er vurdert etter kostmetoden. Investeringene nedskrives til virkelig verdi ved verdifall som forventes ikke å være forbigående. Mottatt utbytte fra selskapene inntektsføres som annen finansinntekt.



## Konsernregnskap Aartun AS Noter til regnskapet 2022

### **Inntekter**

Inntekt regnskapsføres når den er opptjent, altså når både risiko og kontroll i hovedsak er overført til kunden. Dette vil normalt være tilfellet når varen er levert til kunden eller tjenesten er utført. Inntektene regnskapsføres med verdien av vederlaget på transaksjonstidspunktet

### **Fordringer**

Kundefordringer og andre fordringer er oppført til pålydende etter fradrag for avsetning til forventet tap. Avsetning til tap gjøres på grunnlag av en individuell vurdering av de enkelte fordringene.

### **Bankinnskudd, kontanter og lignende**

Bankinnskudd, kontanter ol. inkluderer kontanter, bankinnskudd og andre betalingsmidler med forfallsdato som er kortere enn tre måneder fra anskaffelse.

### **Pensjoner**

Innskuddsplaner periodiseres etter sammenstillingsprinsippet. Årets innskudd til pensjonsordningen kostnadsføres.

### **Kostnader**

Kostnader regnskapsføres som hovedregel i samme periode som tilhørende inntekt. I de tilfeller det ikke er en klar sammenheng mellom utgifter og inntekter fastsettes fordelingen etter skjønsmessige kriterier. Øvrige unntak fra sammenstillingsprinsippet er angitt der det er aktuelt.

### **Skatter**

Skattekostnaden sammenstilles med regnskapsmessig resultat før skatt. Skatt knyttet til egenkapitaltransaksjoner er ført mot egenkapitalen. Skattekostnaden består av betalbar skatt (skatt på årets direkte skattepliktige inntekt) og endring i netto utsatt skatt. Utsatt skatt og utsatt skattefordel er presentert netto i balansen.

### **Leieavtaler**

Driftsmidler som leies på betingelser som i det vesentlige overfører økonomisk risiko og kontroll til selskapet (finansiell leasing), balanseføres under varige driftsmidler og tilhørende leieforpliktelse medtas som forpliktelse under rentebærende langsiktig gjeld til nåverdien av leiebetalingene. Driftsmiddelet avskrives planmessig, og forpliktelsen reduseres med betalt leie etter fradrag for beregnet rentekostnad.



## Konsernregnskap Aartun AS Noter til regnskapet 2022

### Note 2 - Salgsinntekt

Inntekt pr virksomhetsområde	2022	2021
Landbasert transport, entreprenør	98 133 849	90 472 634
<b>Pr geografisk marked</b>		
Norge	98 133 849	90 472 634

### Note 3 - Lønnskostnad, antall ansatte, godtgjørelser, lån til ansatte mm

<b>Lønnskostnad</b>	2022	2021
Lønn	27 973 257	25 909 547
Arbeidsgiveravgift	3 027 510	2 822 354
Pensjonskostnader	1 015 875	795 395
Andre ytelser	850 941	800 462
<b>Sum</b>	<b>32 867 583</b>	<b>30 327 758</b>

Antall årsverk sysselsatt i regnskapsåret 49 45

<b>Ytelser til ledende personer</b>	<b>Lønn</b>	<b>Pensjonskostnader</b>	<b>Annen godtgjørelse</b>
Daglig leder	632 500	-	-
Styret	-	-	-

#### Revisor

Godtgjørelse til Deloitte AS og samarbeidende selskaper fordeler seg slik:

	2022	2021
Lovpålagt revisjon	263 017	200 100
Andre tjenester utenfor revisjonen	10 983	53 800
<b>Sum</b>	<b>274 000</b>	<b>253 900</b>

### Note 4 - Varige driftsmidler

	<b>Bygninger og tomter</b>	<b>Maskiner, kjøretøy og anlegg</b>	<b>Driftsløsøre, inventar o.l.</b>	<b>SUM</b>
Anskaffelseskost 01.01.	8 575 012	38 318 670	1 750 769	48 644 451
Tilgang kjøpte driftsmidler	47 421	15 844 708	4 366 342	20 258 471
Avgang	-	-	-	-
<b>Anskaffelseskost 31.12.</b>	<b>8 622 433</b>	<b>54 163 378</b>	<b>6 117 111</b>	<b>68 902 922</b>
Akk. avskrivninger 31.12.	3 680 877	29 965 615	1 852 392	35 498 884
Akk. nedskrivninger 31.12.	-	-	-	-
<b>Bokført verdi pr. 31.12.</b>	<b>4 941 556</b>	<b>24 197 763</b>	<b>4 264 719</b>	<b>33 404 040</b>
Årets avskrivninger	401 430	11 315 843	1 030 780	12 748 053
Økonomisk levetid	5 - 25 år	0-7 år	3-7 år	
Avskrivningsplan	Lineær	Lineær	Lineær	
Balansførte leieavtaler er inkludert i bokført verdi med		21 126 194		



## Konsernregnskap Aartun AS Noter til regnskapet 2022

### Note 5 - Aksjekapital og aksjonærinformasjon

Aksjekapitalen i selskapet pr 31.12. består av følgende aksjeklasser:

	Antall	Pålydende	Bokført
Ordinære aksjer	100	2 700,00	270 000
<b>Sum</b>	<b>100</b>		<b>270 000</b>

#### Eierstruktur

De største aksjonærene i selskapet pr. 31.12. var:

	Ordinære aksjer	Sum	Eierandel	Stemmeandel
Tor Inge Aartun, styrets leder	34	34	34 %	34 %
Karl Olav Aartun, styremedlem	34	34	34 %	34 %
John Terje Aartun, styremedlem	20	20	20 %	20 %
Gro Anita Aartun Imsland, styremedlem	12	12	12 %	12 %
<b>Totalt antall aksjer</b>	<b>100</b>	<b>100</b>	<b>100 %</b>	<b>100 %</b>

**Aksjer og opsjoner eiet av medlemmer i styret og daglig leder:**

Selskapets styremedlemmer eier samtlige aksjer i morselskapet.

### Note 6 - Egenkapital

	Aksje- kapital	Overkurs	Annen egenkapital	Sum egenkapital
Egenkapital 01.01.	270 000	12 362 665	19 845 154	32 477 819
Årets endring i egenkapital:				-
Kapitalforhøyelse				-
Andre endringer				-
Årets resultat			4 550 777	4 550 777
<b>Egenkapital 31.12.</b>	<b>270 000</b>	<b>12 362 665</b>	<b>24 395 931</b>	<b>37 028 595</b>

### Note 7 - Annen langsiktig gjeld

Gjeld som forfaller mer enn fem år etter regnskapsårets slutt:

	2022	2021
Gjeld til kredittinstitusjoner	1 850 000	1 842 500
Øvrig langsiktig gjeld		-
<b>Sum annen langsiktig gjeld</b>	<b>1 850 000</b>	<b>1 842 500</b>

Gjeld sikret med pant i driftsmidler	25 612 363	
Bokført verdi driftsmidler	33 404 039	

	2022	2021
<b>Pantstillelser</b>		
Bokført gjeld som er sikret ved pant o.l.	25 612 363	22 775 572

**Bokført verdi av eiendeler stilt som sikkerhet for bokført gjeld**

Tomter, bygninger	4 941 557	5 295 566
Maskiner, anlegg mv	28 462 482	20 598 055
Kundefordringer	19 071 791	21 863 614
Varelager	227 031	228 389



## Konsernregnskap Aartun AS Noter til regnskapet 2022

### Note 8 - Skattekostnad

<b>Betalbar skatt i balansen</b>	<b>2022</b>	<b>2021</b>
Årets betalbare skattekostnad	1 466 275	1 368 803
Endring utsatt skatt	-160 463	143 158
Annen endring	-	218
<b>Årets skattekostnad</b>	<b>1 305 812</b>	<b>1 512 179</b>
<b>Betalbar skatt i balansen</b>	<b>1 466 275</b>	<b>1 368 803</b>
<b>Beregning av årets skattegrunnlag</b>		
Resultat før skatt	5 904 672	6 859 735
Permanente forskjeller	30 838	13 817
Endring i midlertidige forskjeller	729 378	-650 716
<b>Årets skattegrunnlag</b>	<b>6 664 888</b>	<b>6 222 836</b>
<b>Betalbar skatt 22 %</b>	<b>1 466 275</b>	<b>1 369 024</b>

<b>Utsatt skatt/-skattefordel</b>	<b>2022</b>	<b>2021</b>	<b>Endring</b>
Driftsmidler	(3 065 592)	(1 890 853)	(1 174 739)
Fordringer	(140 160)	(140 160)	-
Balanseførte leieavtaler	1 965 863	1 520 502	445 361
Underskudd til fremføring	-	-	-
<b>Netto grunnlag</b>	<b>(1 239 889)</b>	<b>(510 511)</b>	<b>(729 378)</b>
<b>Utsatt skatt/-skattefordel 22 %</b>	<b>(272 776)</b>	<b>(112 312)</b>	<b>(160 463)</b>

Alle midlertidige forskjeller kan utlignes, og dette er gjennomført i beregningen av utsatt skatt.

### Note 9 - Bankinnskudd

Av bankinnskudd i konsernet er kr 1.294.484 bundne skattetrekksmidler. Beløpet dekker skyldig skattetrekk pr 31.12.

### Note 10 - Pensjonskostnader, -midler og -forpliktelser

Foretaket er pliktig til å ha tjenestepensjonsordning etter lov om obligatorisk tjenestepensjon, og har pensjonsordning som oppfyller kravene etter denne loven.



## Aartun as - konsern

### Kontantstrømoppstilling

	2022	2021
<b>KONTANTSTRØMMER FRA OPERASJONELLE AKTIVITETER:</b>		
Årsresultat før skattekostnad	5 904 672	6 859 735
Periodens betalte skatt	-1 368 803	-1 593 407
Ordinære avskrivninger	12 748 052	9 870 017
Tap/gevinst ved salg av anleggsmidler	-734 000	-1 623 062
Endring i varer	1 358	56
Endring i kundefordringer	2 791 823	-6 136 528
Endring i leverandørgjeld	-17 858	72 086
Endring i andre omløpsmidler og andre gjeldsposter	1 908 614	1 589 004
<b>Netto kontantstrømmer fra operasjonelle aktiviteter</b>	<b>21 233 858</b>	<b>9 037 901</b>
<b>KONTANTSTRØMMER FRA INVESTERINGSAKTIVITETER:</b>		
Innbetalinger ved salg av varige driftsmidler	734 000	3 017 740
Utbetalinger ved kjøp av varige driftsmidler	-20 258 471	-10 422 800
Innbetalinger fra investeringer i finansielle anleggsmidler	-579 310	215 080
<b>Netto kontantstrøm fra investeringsaktiviteter</b>	<b>-20 103 781</b>	<b>-7 189 980</b>
<b>KONTANTSTRØMMER FRA FINANSIERINGSAKTIVITETER:</b>		
Utbetalinger ved nedbetaling av langsiktig gjeld	2 836 791	-1 495 648
Utbetalinger av utbytte	0	-1 000 000
<b>Netto kontantstrøm fra finansieringsaktiviteter</b>	<b>2 836 791</b>	<b>-2 495 648</b>
Netto endring i bankinnskudd, kontanter og lignende	3 966 868	-647 727
Beholdning av bankinnskudd, kontanter og lignende pr 01.01.	19 292 368	19 940 095
<b>Beholdning av bankinnskudd, kontanter og lignende pr 31.12.</b>	<b>23 259 236</b>	<b>19 292 368</b>



## Aartun AS

### Årsberetning 2022

#### Virksomhetens art og hvor den drives

Aartun AS er et konsern som driver transport- og entreprenørvirksomhet. Konsernet består av morselskapet Aartun AS, og datterselskapene Aartun Transport AS, Sauda Auto AS og Aartun Transport avd. Smelteverket AS. Konsernet er lokalisert i Sauda og ved utgangen av 2022 var det totalt sysselsatt 49 årsverk i konsernet og datterselskapene.

#### Redegjørelse for årsregnskapet

Årets omsetning i konsernet ble på 98,1 mill. kr. mot 90,5 mill. kr. i fjor. Dette viser at det har vært et stabilt og godt driftsår for konsernet i 2022.

Konsernets årsresultat etter skatt ble et overskudd på 4,6 mill. kr. mot et overskudd i fjor på 5,3 mill. kr.

Samlede investeringer i varige driftsmidler i 2022 (inkl. finansiell leasing) var på 20,3 mill. kr. og bokført verdi av driftsmidler er på 33,4 mill. kr. Investeringene finansieres i hovedsak ved leasing på 3 til 5 år med flytende rente.

Totalkapitalen for konsernet var ved utgangen av året på kr. 80,7 mill. Dette er en økning fra kr. 73,7 mill. året før. Egenkapitalandelen pr. 31.12.2022 var på 45,9% mot 44,1% i fjor.

Konsernet har pr. 31.12.2022 en tilfredsstillende arbeidskapital. Styret vurderer kontinuerlig konsernets likviditetssituasjon og mener denne er tilfredsstillende for videre drift.

#### Fortsatt drift

Styret er av den oppfatning at årets resultat er tilfredsstillende. Selskapenes og konsernets stilling er solide. Etter styrets oppfatning gir det fremlagte resultatregnskapet og balansen med tilhørende noter fyllestgjørende informasjon om driften og om stillingen ved årsskiftet. Styret vurderer utsiktene for konsernet og selskapet fremover som gode.

#### Redegjørelse for fremtidig utvikling

Styret forventer at omsetningen i selskapet vil øke litt i 2023 da det er inngått fornyelse av en langsiktig avtale/kontrakt.

#### Finansiell risiko

##### Markedsrisiko

Konsernet har de siste årene redusert sin markedsrisiko ved at man har beveget seg inn på nye områder i tillegg til å ha betydningsfulle kunder innen flere ulike segmenter.

Som transport-/entreprenørfirma for øvrig er også konsernet eksponert for konjunkturedringer. Det er blitt flere konkurrenter innen transport-/entreprenørbransjen. Og de siste årene er det blitt vanskeligere å få tak i kvalifisert arbeidskraft.



## **Kreditrisiko**

Alle konsernets oppdrag leveres på kreditt og man har således en kredittrisiko knyttet til fordringer.

Kredittrisikoen på faste kunder anses likevel begrenset, da noen av de største, faste kundene er statlige/kommunale foretak samt store nasjonale/internasjonale selskap. Kundene på de store kontraktene er store og solide entreprenørselskaper. Vi har ikke registrert at våre kunder har hatt vesentlige problemer med likviditeten, og vi ser heller ingen tegn som tilsier at de vil få det.

## **Likviditetsrisiko**

Likviditetsrisikoen anses også svært begrenset.

Konsernet har mulighet til å justere driftsmidler og personellsituasjon ut fra etterspørselen i markedet. I tillegg er arbeidskapitalen under løpende oppfølging og styret mener at ekstern finansiering kan økes ved behov.

## **Arbeidsmiljøet**

Arbeidsmiljøet i konsernets virksomheter anses tilfredsstillende.

Sykefraværet i konsernet var på 476 sykedager i 2022. Dette tilsvarer ca. 2,9% av den totale arbeidstiden i løpet av året. Det er legemeldt og langtidsfraværet som er høyt. Egenmeldt fravær er under 1%.

Det har ikke forekommet alvorlige arbeidsuhell eller ulykker i løpet av året, verken i morselskapet eller i datterselskapene.

## **Ytre miljø**

Konsernet forurenser ikke det ytre miljø utover det som må anses for å være normalt i denne bransjen. Olje, diesel og vaskeavfall blir håndtert på forsvarlig måte.

95% av bil-/maskinparken innehar den nyeste og siste renseteknologien som er å oppdrive i dag som er Euro 6/steg 4. De siste 5% er biler/maskiner som er lite i drift, eller inngår som veteranbiler og er litt av historien i konsernet.

## **Omstilling til grønnere drift**

Vi har hybrid kranbil som kan driftes på strøm ved behov, og da er utslipp lik 0.

I tillegg bruker vi nå en litt grønnere diesel, som er iblandet 10% biodrivstoff, slikt at det totale Co2 utslippet er redusert med ca. 10% i forhold til vanlig diesel.

Vi har og innhentet priser på elektriske maskiner/kjøretøy, og diskutert med våre kunder om en overgang, men foreløpig har vi fått tilbakemelding om at kostnaden ved overgang til elektrisk er for høy.

Bil-/maskinparken kan også driftes på ren HVO/Biodiesel som vil gi ca. 90% reduksjon i klimagasser og partikkelutslipp. Men pga. tilgjengelighet og høyere avgift/pris på dette produktet, så vil ikke bruk av dette være konkurransedyktig.

## **Fremtidig rekruttering/lærlinger**

Bedriften har i 2022 lærlinger i vei- og anleggsmaskinfaget.



## Likestilling

Kvinneandelen i styret i konsernet er 25%. Av de ansatte i konsernet er kvinneandelen på mindre enn 10%. Konsernets ansettelser blir utelukkende gjort på grunnlag av kvalifikasjoner.

## Ikke-diskriminering og tilrettelagt arbeid

Vi mener at det ikke gjøres forskjell på ansatte, eller ved ansettelse, på grunn av etnisitet, nasjonal opprinnelse, avstamning, hudfarge, språk, religion eller livssyn. Det er i samarbeid med NAV også gjort plass til 2 fast ansatte som er på tilrettelagt arbeid.

## Redegjørelse for aktsomhetsvurderinger etter åpenhetsloven

Redegjørelse iht. åpenhetsloven foreligger skriftlig på kontoret og fremlegges ved skriftlig forespørsel.

## Styreansvar forsikring

Det er tegnet egen ansvarsforsikring for styrets medlemmer og daglig leder for deres mulige erstatningsansvar overfor selskapet og tredjepersoner.

Sauda, 04.07.2023

Tor Inge Aartun  
Styrets leder/Daglig leder

Karl Olav Aartun  
Styremedlem

Gro Anita Aartun Imsland  
Styremedlem

John Terje Aartun  
Styremedlem



# Deloitte.

Deloitte AS  
Sundgaten 119  
Postboks 528  
NO-5501 Haugesund  
Norway

Tel: +47 52 70 25 40  
www.deloitte.no

Til generalforsamlingen i Aartun as

UAVHENGIG REVISORS BERETNING

## Konklusjon

Vi har revidert årsregnskapet for Aartun as som består av:

- selskapsregnskapet, som består av balanse per 31. desember 2022, resultatregnskap og kontantstrømoppstilling for regnskapsåret avsluttet per denne datoen og noter til årsregnskapet, herunder et sammendrag av viktige regnskapsprinsipper, og
- konsernregnskapet, som består av balanse per 31. desember 2022, resultatregnskap og kontantstrømoppstilling for regnskapsåret avsluttet per denne datoen og noter til årsregnskapet, herunder et sammendrag av viktige regnskapsprinsipper.

Etter vår mening

- oppfyller årsregnskapet gjeldende lovkrav,
- gir selskapsregnskapet et rettviseende bilde av selskapets finansielle stilling per 31. desember 2022 og av dets resultater og kontantstrømmer for regnskapsåret avsluttet per denne datoen i samsvar med regnskapslovens regler og god regnskapsskikk i Norge, og
- gir konsernregnskapet et rettviseende bilde av konsernets finansielle stilling per 31. desember 2022 og av dets resultater og kontantstrømmer for regnskapsåret avsluttet per denne datoen i samsvar med regnskapslovens regler og god regnskapsskikk i Norge.

## Grunnlag for konklusjonen

Vi har gjennomført revisjonen i samsvar med International Standards on Auditing (ISA-ene). Våre oppgaver og plikter i henhold til disse standardene er beskrevet nedenfor under *Revisors oppgaver og plikter ved revisjonen av årsregnskapet*. Vi er uavhengige av selskapet og konsernet i samsvar med kravene i relevante lover og forskrifter i Norge og International Code of Ethics for Professional Accountants (inkludert internasjonale uavhengighetsstandarder) utstedt av International Ethics Standards Board for Accountants (IESBA-reglene), og vi har overholdt våre øvrige etiske forpliktelser i samsvar med disse kravene. Innhentet revisjonsbevis er etter vår vurdering tilstrekkelig og hensiktsmessig som grunnlag for vår konklusjon.

## Øvrig informasjon

Styret (ledelsen) er ansvarlig for informasjonen i årsberetningen. Øvrig informasjon omfatter informasjon i årsrapporten bortsett fra årsregnskapet og den tilhørende revisjonsberetningen. Vår konklusjon om årsregnskapet ovenfor dekker ikke informasjonen i årsberetningen.

I forbindelse med revisjonen av årsregnskapet er det vår oppgave å lese årsberetningen. Formålet er å vurdere hvorvidt det foreligger vesentlig inkonsistens mellom årsberetningen og årsregnskapet og den kunnskap vi har opparbeidet oss under revisjonen av årsregnskapet, eller hvorvidt informasjon i årsberetningen ellers fremstår som vesentlig feil. Vi har plikt til å rapportere dersom årsberetningen fremstår som vesentlig feil. Vi har ingenting å rapportere i så henseende.

Basert på kunnskapen vi har opparbeidet oss i revisjonen, mener vi at årsberetningen

- er konsistent med årsregnskapet og

Deloitte refers to one or more of Deloitte Touche Tohmatsu Limited ("DTTL"), its global network of member firms, and their related entities (collectively, the "Deloitte organization"). DTTL (also referred to as "Deloitte Global") and each of its member firms and related entities are legally separate and independent entities, which cannot obligate or bind each other in respect of third parties. DTTL and each DTTL member firm and related entity is liable only for its own acts and omissions, and not those of each other. DTTL does not provide services to clients. Please see [www.deloitte.no](http://www.deloitte.no) to learn more.

© Deloitte AS

Registrert i Foretaksregisteret Medlemmer av Den norske Revisorforening  
Organisasjonsnummer: 980 211 282



## Deloitte.

side 2  
Uavhengig revisors beretning -  
Aartun as

- inneholder de opplysninger som skal gis i henhold til gjeldende lovkrav.

### *Ledelsens ansvar for årsregnskapet*

Ledelsen er ansvarlig for å utarbeide årsregnskapet og for at det gir et rettviseende bilde i samsvar med regnskapslovens regler og god regnskapskikk i Norge. Ledelsen er også ansvarlig for slik intern kontroll som den finner nødvendig for å kunne utarbeide et årsregnskap som ikke inneholder vesentlig feilinformasjon, verken som følge av misligheter eller utilsiktede feil.

Ved utarbeidelsen av årsregnskapet er ledelsen ansvarlig for å ta standpunkt til selskapets og konsernets evne til fortsatt drift og opplyse om forhold av betydning for fortsatt drift. Forutsetningen om fortsatt drift skal legges til grunn for årsregnskapet så lenge det ikke er sannsynlig at virksomheten vil bli avvirket.

### *Revisors oppgaver og plikter ved revisjonen av årsregnskapet*

Vårt mål er å oppnå betryggende sikkerhet for at årsregnskapet som helhet ikke inneholder vesentlig feilinformasjon, verken som følge av misligheter eller utilsiktede feil, og å avgi en revisjonsberetning som inneholder vår konklusjon. Betryggende sikkerhet er en høy grad av sikkerhet, men ingen garanti for at en revisjon utført i samsvar med ISA-ene, alltid vil avdekke vesentlig feilinformasjon. Feilinformasjon kan oppstå som følge av misligheter eller utilsiktede feil. Feilinformasjon er å anse som vesentlig dersom den enkeltvis eller samlet med rimelighet kan forventes å påvirke de økonomiske beslutningene som brukerne foretar på grunnlag av årsregnskapet.

Som del av en revisjon i samsvar med ISA-ene, utøver vi profesjonelt skjønn og utviser profesjonell skepsis gjennom hele revisjonen. I tillegg:

- identifiserer og vurderer vi risikoen for vesentlig feilinformasjon i regnskapet, enten det skyldes misligheter eller utilsiktede feil. Vi utformer og gjennomfører revisjonshandlinger for å håndtere slike risikoer, og innhenter revisjonsbevis som er tilstrekkelig og hensiktsmessig som grunnlag for vår konklusjon. Risikoen for at vesentlig feilinformasjon som følge av misligheter ikke blir avdekket, er høyere enn for feilinformasjon som skyldes utilsiktede feil, siden misligheter kan innebære samarbeid, forfalskning, bevisste utelatelser, uriktige fremstillinger eller overstyring av internkontroll.
- opparbeider vi oss en forståelse av intern kontroll som er relevant for revisjonen, for å utforme revisjonshandlinger som er hensiktsmessige etter omstendighetene, men ikke for å gi uttrykk for en mening om effektiviteten av selskapets og konsernets interne kontroll.
- evaluerer vi om de anvendte regnskapsprinsippene er hensiktsmessige og om regnskapsestimatene og tilhørende noteopplysninger utarbeidet av ledelsen er rimelige.
- konkluderer vi på om ledelsens bruk av fortsatt drift-forutsetningen er hensiktsmessig, og, basert på innhentede revisjonsbevis, hvorvidt det foreligger vesentlig usikkerhet knyttet til hendelser eller forhold som kan skape tvil av betydning om selskapets og konsernets evne til fortsatt drift. Dersom vi konkluderer med at det eksisterer vesentlig usikkerhet, kreves det at vi i revisjonsberetningen henleder oppmerksomheten på tilleggsopplysningene i årsregnskapet, eller, dersom slike tilleggsopplysninger ikke er tilstrekkelige, at vi modifiserer vår konklusjon. Våre konklusjoner er basert på revisjonsbevis innhentet frem til datoen for revisjonsberetningen. Etterfølgende hendelser eller forhold kan imidlertid medføre at selskapet og konsernet ikke kan fortsette driften.
- evaluerer vi den samlede presentasjonen, strukturen og innholdet i årsregnskapet, inkludert tilleggsopplysningene, og hvorvidt årsregnskapet gir uttrykk for de underliggende transaksjonene og hendelsene på en måte som gir et rettviseende bilde.
- innhenter vi tilstrekkelig og hensiktsmessig revisjonsbevis vedrørende den finansielle informasjonen til enhetene eller forretningsområdene i konsernet for å kunne gi uttrykk for en mening om konsernregnskapet. Vi er ansvarlige for å lede, følge opp og gjennomføre konsernrevisjonen. Vi har eneansvar for vår konklusjon om konsernregnskapet.




## Deloitte.

side 3  
Uavhengig revisors beretning -  
Aartun as

Vi kommuniserer med styret blant annet om det planlagte innholdet i og tidspunkt for revisjonsarbeidet og eventuelle vesentlige funn i revisjonen, herunder vesentlige svakheter i intern kontroll som vi avdekker gjennom revisjonen.

Haugesund, 4. juli 2023  
Deloitte AS

  
Asbjørn Rogde  
statsautorisert revisor