



ÅRSREGNSKAPET FOR REGNSKAPSÅRET 2022 - GENERELL INFORMASJON

Enheten

Organisasjonsnummer: 919 178 000
Organisasjonsform: Aksjeselskap
Foretaksnavn: HAVERSTAD BYGG AS
Forretningsadresse: Frøyas gate 15
0273 OSLO

Regnskapsår

Årsregnskapets periode: 01.01.2022 - 31.12.2022

Konsern

Morselskap i konsern: Nei

Regnskapsregler

Regler for små foretak benyttet: Ja
Benyttet ved utarbeidelsen av årsregnskapet til selskapet: Regnskapslovens alminnelige regler

Årsregnskapet fastsatt av kompetent organ

Bekreftet av representant for selskapet: Ørjan Baukhol Haverstad
Dato for fastsettelse av årsregnskapet: 06.07.2023

Grunnlag for avgivelse

År 2022: Årsregnskapet er elektronisk innlevert
År 2021: Tall er hentet fra elektronisk innlevert årsregnskap fra 2022

Det er ikke krav til at årsregnskapet m.v. som sendes til Regnskapsregisteret er undertegnet. Kontrollen på at dette er utført ligger hos revisor/enhetens øverste organ. Sikkerheten ivaretas ved at innsender har rolle/rettighet for innsending av årsregnskapet via Altinn, og ved at det bekreftes at årsregnskapet er fastsatt av kompetent organ.

Brønnøysundregistrene, 03.07.2024



Resultatregnskap

Beløp i: NOK	Note	2022	2021
RESULTATREGNSKAP			
Inntekter			
Salgsinntekt		2 913 794	2 672 671
Annen driftsinntekt		741 055	163 584
Sum inntekter		3 654 849	2 836 255
Kostnader			
Varekostnad		2 390 016	2 037 668
Lønnskostnad	2	982 872	799 327
Avskrivning	3	391 503	481 861
Annen driftskostnad	2, 4	778 946	1 170 148
Sum kostnader		4 543 337	4 489 004
Driftsresultat		-888 488	-1 652 749
Finansinntekter og finanskostnader			
Annen renteinntekt		45 465	218
Sum finansinntekter		45 465	218
Rentekostnad til foretak i samme konsern		104 108	
Annen rentekostnad		95 516	241 005
Sum finanskostnader		199 624	241 005
Netto finans		-154 159	-240 787
Ordinært resultat før skattekostnad		-1 042 647	-1 893 536
Skattekostnad på resultat	5	-229 382	-416 578
Ordinært resultat etter skattekostnad		-813 265	-1 476 958
Årsresultat		-813 265	-1 476 958
Årsresultat etter minoritetsinteresser		-813 265	-1 476 958
Totalresultat		-813 265	-1 476 958
Overføringer og disponeringer			



Resultatregnskap

Beløp i: NOK	Note	2022	2021
Udekket tap	6	-813 265	-1 476 958
Overføring annen egenkapital	6		
Overført fra annen egenkapital	6		
Sum overføringer og disponeringer		-813 265	-1 476 958



Balanse

Beløp i: NOK	Note	2022	2021
BALANSE - EIENDELER			
Anleggsmidler			
Immaterielle eiendeler			
Utsatt skattefordel	5		
Varige driftsmidler			
Tomter, bygninger o.a. fast eiendom	3		
Maskiner og anlegg	3, 7	1 050 349	2 042 512
Skip og flytende installasjoner	3		
Driftsløsøre, inventar o.a. utstyr	3	74 279	114 452
Sum varige driftsmidler		1 124 628	2 156 964
Finansielle anleggsmidler			
Lån til foretak i samme konsern	8		
Andre langsiktige fordringer			8 051
Sum finansielle anleggsmidler			8 051
Sum anleggsmidler		1 124 628	2 165 015
Omløpsmidler			
Varer			
Fordringer			
Kundefordringer		1 284 685	1 245 249
Andre kortsiktige fordringer		555 608	593 601
Konsernfordringer	8	986 145	1 215 672
Sum fordringer		2 826 438	3 054 522
Bankinnskudd, kontanter og lignende			
Bankinnskudd, kontanter o.l.	9	448 209	239 719
Sum bankinnskudd, kontanter og lignende		448 209	239 719
Sum omløpsmidler		3 274 647	3 294 241
SUM EIENDELER		4 399 275	5 459 256



Balanse

Beløp i: NOK	Note	2022	2021
BALANSE - EGENKAPITAL OG GJELD			
Egenkapital			
Innskutt egenkapital			
Aksjekapital	6, 10	100 000	100 000
Beholdning av egne aksjer	10		
Annen innskutt egenkapital	6	3 632 564	2 863 371
Sum innskutt egenkapital		3 732 564	2 963 371
Opptjent egenkapital			
Annen egenkapital	6		
Udekket tap	6	3 224 609	2 411 343
Sum opptjent egenkapital		-3 224 609	-2 411 343
Sum egenkapital		507 955	552 028
Gjeld			
Langsiktig gjeld			
Utsatt skatt	5	129 646	142 076
Andre avsetninger for forpliktelser	4	290 000	
Sum avsetninger for forpliktelser		419 646	142 076
Annen langsiktig gjeld			
Gjeld til kredittinstitusjoner		1 236 969	2 231 577
Langsiktig konserngjeld	8		
Sum annen langsiktig gjeld		1 236 969	2 231 577
Sum langsiktig gjeld		1 656 615	2 373 653
Kortsiktig gjeld			
Leverandørgjeld		228 258	154 060
Betalbar skatt	5		
Skyldig offentlige avgifter		511 216	212 397
Kortsiktig konserngjeld	8	1 185 791	1 901 683
Annen kortsiktig gjeld		309 440	265 436
Sum kortsiktig gjeld		2 234 705	2 533 575
Sum gjeld		3 891 320	4 907 228



Balanse

Beløp i: NOK	Note	2022	2021
SUM EGENKAPITAL OG GJELD		4 399 275	5 459 256
POSTER UTENOM BALANSEN			
Garantistillelser	7		
Pantstillelser	7		



Brønnøysundregistrene

ÅRSREGNSKAP FOR REGNSKAPSÅRET 2022 - GENERELL INFORMASJON

Journalnummer: 2023 614454

Enheten

Organisasjonsnummer: 919 178 000
Organisasjonsform: Aksjeselskap
Foretaksnavn: HAVERSTAD BYGG AS
Forretningsadresse: Drammensveien 39
0271 OSLO

Regnskapsår

Årsregnskapets periode: 01.01.2022 - 31.12.2022

Konsern

Morselskap i konsern: Nei

Regnskapsregler

Regler for små foretak benyttet: Ja
Benyttet ved utarbeidelsen av
årsregnskapet til selskapet: Regnskapslovens alminnelige regler

Årsregnskapet fastsatt av kompetent organ

Bekreftet av representant for selskapet: Ørjan Baukhol Haverstad
Dato for fastsettelse av årsregnskapet: 06.07.2023

Revisjon

Årsregnskapet er utarbeidet av ekstern
autorisert regnskapsfører: Ja
Ekstern autorisert regnskapsfører har i
løpet av regnskapsåret bistått ved den
løpende regnskapsføringen eller utført
andre tjenester for selskapet enn å
utarbeide årsregnskapet: Ja

Grunnlag for avgivelse

År 2022: Årsregnskap er elektronisk innlevert.
År 2021: Tall er hentet fra elektronisk innlevert årsregnskap fra 2022.

Det er ikke krav til at årsregnskapet m.v. som sendes til Regnskapsregisteret er undertegnet. Kontrollen på at dette er utført ligger hos revisor/enhetens øverste organ. Sikkerheten ivaretas ved at innsender har rolle/rettighet for innsending av årsregnskapet via Altinn, og ved at det bekreftes at årsregnskapet er fastsatt av kompetent organ.

Brønnøysundregistrene, 27.07.2023



Organisasjonsnr: 919 178 000
HAVERSTAD BYGG AS

RESULTATREGNSKAP

Beløp i: NOK	Note	2022	2021
RESULTATREGNSKAP			
Inntekter			
Salgsinntekt		2 913 794	2 672 671
Annen driftsinntekt		741 055	163 584
Sum inntekter		3 654 849	2 836 255
Kostnader			
Varekostnad		2 390 016	2 037 668
Lønnskostnad	2	982 872	799 327
Avskrivning	3	391 503	481 861
Annen driftskostnad	2, 4	778 946	1 170 148
Sum kostnader		4 543 337	4 489 004
Driftsresultat		-888 488	-1 652 749
Finansinntekter og finanskostnader			
Annen renteinntekt		45 465	218
Sum finansinntekter		45 465	218
Rentekostnad til foretak i samme konsern		104 108	
Annen rentekostnad		95 516	241 005
Sum finanskostnader		199 624	241 005
Netto finans		-154 159	-240 787
Ordinært resultat før skattekostnad		-1 042 647	-1 893 536
Skattekostnad på resultat	5	-229 382	-416 578
Ordinært resultat etter skattekostnad		-813 265	-1 476 958
Årsresultat		-813 265	-1 476 958
Årsresultat etter minoritetsinteresser		-813 265	-1 476 958
Totalresultat		-813 265	-1 476 958
Overføringer og disponeringer			
Udekket tap	6	-813 265	-1 476 958
Overføring annen egenkapital	6		
Overført fra annen egenkapital	6		
Sum overføringer og disponeringer		-813 265	-1 476 958





Organisasjonsnr: 919 178 000
HAVERSTAD BYGG AS

BALANSE

Beløp i: NOK	Note	2022	2021
BALANSE - EIENDELER			
Anleggsmidler			
Immaterielle eiendeler			
Utsatt skattefordel	5		
Varige driftsmidler			
Tomter, bygninger o.a. fast eiendom	3		
Maskiner og anlegg	3, 7	1 050 349	2 042 512
Skip og flytende installasjoner	3		
Driftsløsøre, inventar o. a. utstyr	3	74 279	114 452
Sum varige driftsmidler		1 124 628	2 156 964
Finansielle anleggsmidler			
Lån til foretak i samme konsern	8		
Andre langsiktige fordringer			8 051
Sum finansielle anleggsmidler			8 051
Sum anleggsmidler		1 124 628	2 165 015
Omløpsmidler			
Varer			
Fordringer			
Kundefordringer		1 284 685	1 245 249
Andre kortsiktige fordringer		555 608	593 601
Konsernfordringer	8	986 145	1 215 672
Sum fordringer		2 826 438	3 054 522
Bankinnskudd, kontanter og lignende			
Bankinnskudd, kontanter o. l.	9	448 209	239 719
Sum bankinnskudd, kontanter og lignende		448 209	239 719
Sum omløpsmidler		3 274 647	3 294 241
SUM EIENDELER		4 399 275	5 459 256
BALANSE - EGENKAPITAL OG GJELD			



Egenkapital			
Innskutt egenkapital			
Aksjekapital	6, 10	100 000	100 000
Beholdning av egne aksjer	10		
Annen innskutt egenkapital	6	3 632 564	2 863 371
Sum innskutt egenkapital		3 732 564	2 963 371
Opptjent egenkapital			
Annen egenkapital	6		
Udekket tap	6	3 224 609	2 411 343
Sum opptjent egenkapital		-3 224 609	-2 411 343
Sum egenkapital		507 955	552 028
Gjeld			
Langsiktig gjeld			
Utsatt skatt	5	129 646	142 076
Andre avsetninger for forpliktelses	4	290 000	
Sum avsetninger for forpliktelses		419 646	142 076
Annen langsiktig gjeld			
Gjeld til kredittinstitusjoner		1 236 969	2 231 577
Langsiktig konserngjeld	8		
Sum annen langsiktig gjeld		1 236 969	2 231 577
Sum langsiktig gjeld		1 656 615	2 373 653
Kortsiktig gjeld			
Leverandørgjeld		228 258	154 060
Betalbar skatt	5		
Skyldig offentlige avgifter		511 216	212 397
Kortsiktig konserngjeld	8	1 185 791	1 901 683
Annen kortsiktig gjeld		309 440	265 436
Sum kortsiktig gjeld		2 234 705	2 533 575
Sum gjeld		3 891 320	4 907 228
SUM EGENKAPITAL OG GJELD		4 399 275	5 459 256
POSTER UTENOM BALANSEN			
Garantistillelser	7		
Pantstillelser	7		



Organisasjonsnr: 919 178 000
HAVERSTAD BYGG AS

NOTEOPPLYSNINGER - SELSKAP - alle poster oppgitt i hele tall

Note
2

Antall årsverk i regnskapsåret
1.00

Sum Beløp

Balanseført verdi 31.12. Varige driftsmidler Immaterielle eiend.

Konsernregnskap

Morselskapet sitt navn

Forretningskontor for morselskapet

Begrunnelse for at datterselskap er utelatt fra konsolideringen

Samlet beløp - tilknyttet selskap Årets Fjorårets

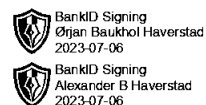
Samlet beløp - foretak i samme konsern Årets Fjorårets

Samlet beløp - foretak i samme konsern Årets Fjorårets

Samlet beløp - felles kontrollert virksomhet Årets Fjorårets

Pantstillelse Beløp

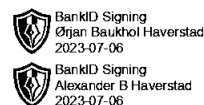
Beholdning av egne aksjer Antall Pålydende Andel av aksjek.



Årsregnskap 2022 Haverstad Bygg AS

Resultatregnskap
Balanse
Noter til regnskapet

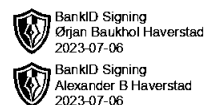
Org.nr.: 919 178 000



Resultatregnskap

Haverstad Bygg AS

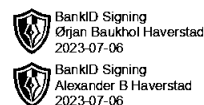
Driftsinntekter og driftskostnader	Note	2022	2021
Salgsinntekt		2 913 794	2 672 671
Annen driftsinntekt		741 055	163 584
Sum driftsinntekter		3 654 849	2 836 255
Varekostnad		2 390 016	2 037 668
Lønnskostnad	2	982 872	799 327
Avskrivning	3	391 503	481 861
Annen driftskostnad	2, 4	778 946	1 170 148
Sum driftskostnader		4 543 337	4 489 004
Driftsresultat		-888 488	-1 652 749
Finansinntekter og finanskostnader			
Annen renteinntekt		45 465	218
Rentekostnad til foretak i samme konsern		104 108	0
Annen rentekostnad		95 516	241 005
Resultat av finansposter		-154 159	-240 787
Resultat før skattekostnad		-1 042 647	-1 893 536
Skattekostnad på resultat	5	-229 382	-416 578
Resultat		-813 265	-1 476 958
Årsresultat		-813 265	-1 476 958
Overføringer			
Overført til udekket tap	6	-813 265	-1 476 958
Sum overføringer		-813 265	-1 476 958



Balanse pr. 31. desember

Haverstad Bygg AS

Eiendeler	Note	2022	2021
Anleggsmidler			
Immaterielle eiendeler			
Varige driftsmidler			
Maskiner og anlegg	3, 7	1 050 349	2 042 512
Driftsløsøre, inventar o.a. utstyr	3	74 279	114 452
Sum varige driftsmidler		1 124 628	2 156 964
Finansielle anleggsmidler			
Andre langsiktige fordringer		0	8 051
Sum finansielle anleggsmidler		0	8 051
Sum anleggsmidler		1 124 628	2 165 015
Omløpsmidler			
Fordringer			
Kundefordringer		1 284 685	1 245 249
Andre kortsiktige fordringer		555 608	593 601
Konsernfordringer	8	986 145	1 215 672
Sum fordringer		2 826 438	3 054 522
Bankinnskudd, kontanter o.l.	9	448 209	239 719
Sum omløpsmidler		3 274 647	3 294 241
Sum eiendeler		4 399 275	5 459 256

**Balanse pr. 31. desember****Haverstad Bygg AS**

Egenkapital og gjeld	Note	2022	2021
Egenkapital			
Innskutt egenkapital			
Aksjekapital	6, 10	100 000	100 000
Annen innskutt egenkapital	6	3 632 564	2 863 371
Sum innskutt egenkapital		3 732 564	2 963 371
Opptjent egenkapital			
Udekket tap	6	-3 224 609	-2 411 343
Sum opptjent egenkapital		-3 224 609	-2 411 343
Sum egenkapital		507 955	552 028
Gjeld			
Avsetning for forpliktelser			
Utsatt skatt	5	129 646	142 076
Andre avsetninger for forpliktelser	4	290 000	0
Sum avsetning for forpliktelser		419 646	142 076
Annen langsiktig gjeld			
Gjeld til kredittinstitusjoner		1 236 969	2 231 577
Sum annen langsiktig gjeld		1 236 969	2 231 577
Kortsiktig gjeld			
Leverandørgjeld		228 258	154 060
Skyldig offentlige avgifter		511 216	212 397
Konserngjeld	8	1 185 791	1 901 683
Annen kortsiktig gjeld		309 440	265 436
Sum kortsiktig gjeld		2 234 705	2 533 575
Sum gjeld		3 891 320	4 907 228
Sum egenkapital og gjeld		4 399 275	5 459 256

Trondheim, 06.07.2023
Styret i Haverstad Bygg AS

Ørjan Baukhol Haverstad
styreleder/daglig leder

Alexander Brænden Haverstad
styremedlem



Noter til årsregnskapet for 2022

Note 1 Regnskapsprinsipper

Årsregnskapet er satt opp i samsvar med regnskapsloven og NRS 8 - God regnskapsskikk for små foretak.

Driftsinntekter

Inntektsføring ved salg av varer skjer på leveringstidspunktet. Tjenester inntektsføres etter hvert som de leveres. Andelen av salgsinntekter som knytter seg til fremtidige serviceytelser balanseføres som uopptjent inntekt ved salget, og inntektsføres deretter i takt med levering av ytelsene.

Skatt

Skattekostnaden i resultatregnskapet omfatter både periodens betalbare skatt og endring i utsatt skatt. Utsatt skatt er beregnet med 22 % på grunnlag av de midlertidige forskjeller som eksisterer mellom regnskapsmessige og skattemessige verdier, samt ligningsmessig underskudd til fremføring ved utgangen av regnskapsåret. Skatteøkende og skattereduserende midlertidige forskjeller som reverserer eller kan reverseres i samme periode er utlignet og nettoført.

Klassifisering og vurdering av anleggsmidler

Anleggsmidler omfatter eiendeler bestemt til varig eie og bruk. Anleggsmidler er vurdert til anskaffelseskost. Varige driftsmidler balanseføres og avskrives over driftsmidlets økonomiske levetid. . Varige driftsmidler nedskrives til gjenvinnbart beløp ved verdifall som forventes ikke å være forbigående. Gjenvinnbart beløp er det høyeste av netto salgsverdi og verdi i bruk. Verdi i bruk er nåverdi av fremtidige kontantstrømmer knyttet til eiendelen. Nedskrivningen reverseres når grunnlaget for nedskrivningen ikke lenger er til stede.

Klassifisering og vurdering av omløpsmidler

Omløpsmidler og kortsiktig gjeld omfatter normalt poster som forfaller til betaling innen ett år etter balansedagen, samt poster som knytter seg til varekretsløpet. Omløpsmidler vurderes til laveste verdi av anskaffelseskost og virkelig verdi.

Varer

Varer er vurdert til det laveste av anskaffelseskost og netto salgsverdi.

Fordringer

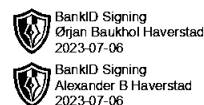
Kundefordringer og andre fordringer oppføres til pålydende etter fradrag for avsetning til forventet tap. Avsetning til tap gjøres på grunnlag av en individuell vurdering av de enkelte fordringene.

Garanti

Det er avsatt til forventede garantikostnader. Garantiavsetningen er i balansen oppført under annen kortsiktig gjeld.



Noter til årsregnskapet for 2022



Note 2 Lønnskostnader og ytelser, godtgjørelser til daglig leder, styret og revisor

Lønnskostnader	2022	2021
Lønninger	840 000	663 648
Arbeidsgiveravgift	142 193	122 973
Pensjonskostnader	0	11 346
Andre ytelser	679	1 360
Sum	982 872	799 327

Selskapet har i 2022 sysselsatt 1 årsverk.

Revisor

Kostnadsført revisjonshonorar for 2022 utgjør kr 33 211 ekskl. mva.

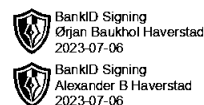
Note 3 Anleggsmidler

	Maskiner og anlegg	Driftsløsøre, inventar ol.	Sum
Anskaffelseskost pr. 01.01.22	2 671 578	490 340	3 161 918
+ Tilgang kjøpte driftsmidler	72 766		72 766
- Avgang i året	1 036 577		1 036 577
= Anskaffelseskost 31.12.22	1 707 767	490 340	2 198 107
Akkumulerte avskrivninger 31.12.22	627 099	446 381	1 073 479
= Bokført verdi 31.12.22	1 080 668	43 959	1 124 627
Årets ordinære avskrivninger	321 062	70 493	391 555
Økonomisk levetid	0-7 år	3-5 år	

Note 4 Avsetning for forpliktelse

Kortsiktige avsetninger	Andre avsetninger	Sum
Balanse 01.01.2022	0	0
Avsetning	-290 000	-290 000
Balanse 31.12.2022	-290 000	-290 000

Regnskapsmessig avsetning tap for forpliktelser som avgjøres i 2023.



Noter til årsregnskapet for 2022

Note 5 Skatt

Årets skattekostnad	2022	2021
Resultatført skatt på ordinært resultat:		
Betalbar skatt	0	0
Endring i utsatt skatt	-229 382	-416 578
Skattekostnad ordinært resultat	-229 382	-416 578
Skattepliktig inntekt:		
Resultat før skatt	-1 042 647	-1 893 536
Permanente forskjeller	0	0
Endring i midlertidige forskjeller	56 503	677 864
Mottatt konsernbidrag	986 145	1 215 672
Skattepliktig inntekt	0	0
Betalbar skatt i balansen:		
Betalbar skatt på årets resultat	-216 952	-267 448
Betalbar skatt på mottatt konsernbidrag	216 952	267 448
Sum betalbar skatt i balansen	0	0

Skatteeffekten av midlertidige forskjeller som har gitt opphav til utsatt skatt og utsatte skattefordeler, spesifisert på typer av midlertidige forskjeller

	2022	2021	Endring
Varige driftsmidler	922 695	557 872	-364 824
Tilvirkningskontrakter	0	187 929	187 929
Fordringer	-43 398	-100 000	-56 603
Avsetninger mv	-290 000	0	290 000
Sum	589 298	645 801	56 503
Grunnlag for utsatt skatt	589 298	645 801	56 503
Utsatt skatt (22 %)	129 646	142 076	12 431

Note 6 Egenkapital

	Aksjekapital	Annen innskutt egenkapital	Udekket tap	Sum egenkapital
Egenkapital Pr. 01.01.2022	100 000	2 863 371	-2 411 343	552 028
Mottatt konsernbidrag		958 922		958 922
Årets resultat			-813 265	-813 265
Pr. 31.12.2022	100 000	3 822 293	-3 224 609	697 684



Noter til årsregnskapet for 2022

Note 7 Pantstillelser og garantier

	31.12.2022	31.12.2021
Pantsikret gjeld, pantstillelser og garantier		
Langsiktig gjeld til kredittinstitusjoner	1 236 969	2 231 577
Sum	1 236 969	2 231 577
Regnskapsført verdi av pantsikrede eiendeler		
Driftstilbehør	1 050 349	2 042 512
Sum	1 050 349	2 042 512

Note 8 Mellomværende med selskap i samme konsern

Fordringer	2022	2021
Fordring konsernbidrag - Tyholt Bolig AS	0	1 215 672
Kundefordringer konsern	897 532	1 015 863
Fordring Haverstad Utvikling AS	986 145	0
Sum	1 883 677	2 231 535
Gjeld	2022	2021
Gjeld til Haeiendom Holding AS	1 185 791	1 901 683
Sum	1 185 791	1 901 683

Note 9 Bankinnskudd

Innestående midler på skattetrekkskonto (bundne midler) er på kr. 393 639.

Note 10 Aksjonærer

Aksjekapitalen i Haverstad Bygg AS pr. 31.12 består av:

	Antall	Pålydende	Bokført
Ordinære aksjer	100	1 000,0	100 000
Sum	100		100 000

Eierstruktur

De største aksjonærene i % pr. 31.12 var:

	Ordinære	Eierandel	Stemmeandel
Haverstad Utvikling AS	100	100,0	100,0

Styreleder Ørjan Haverstad (70%) og styremedlem Alexander Brænden Haverstad (30%) eier selskapet

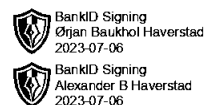
Haverstad Bygg AS

Side 7



Noter til årsregnskapet for 2022

Haverstad Utvikling AS via indirekte eie.





TIL GENERALFORSAMLINGEN I HAVERSTAD BYGG AS

UAVHENGIG REVISORS BERETNING 2022

Konklusjon

Vi har revidert Haverstad Bygg AS sitt årsregnskap som viser et underskudd på kr 813.265. Årsregnskapet består av balanse per 31. desember 2022, resultatregnskap for regnskapsåret avsluttet per denne datoen og noter til årsregnskapet, herunder et sammendrag av viktige regnskapsprinsipper.

Etter vår mening

- oppfyller årsregnskapet gjeldende lovkrav, og
- gir årsregnskapet et rettviseende bilde av selskapets finansielle stilling per 31. desember 2022 og av dets resultat og kontantstrømmer for regnskapsåret avsluttet per denne datoen i samsvar med regnskapslovens regler og god regnskapsskikk i Norge.

Grunnlag for konklusjonen

Vi har gjennomført revisjonen i samsvar med de internasjonale revisjonsstandardene International Standards on Auditing (ISA-ene). Våre oppgaver og plikter i henhold til disse standardene er beskrevet nedenfor under Revisors oppgaver og plikter ved revisjonen av årsregnskapet. Vi er uavhengige av selskapet slik det kreves i lov, forskrift og International Code of Ethics for Professional Accountants (inkludert internasjonale uavhengighetsstandarder) utstedt av the International Ethics Standards Board for Accountants (IESBA-reglene), og vi har overholdt våre øvrige etiske forpliktelser i samsvar med disse kravene. Innhentet revisjonsbevis er etter vår vurdering tilstrekkelig og hensiktsmessig som grunnlag for vår konklusjon.

Ledelsens ansvar for årsregnskapet

Ledelsen er ansvarlig for å utarbeide årsregnskapet og for at det gir et rettviseende bilde i samsvar med regnskapslovens regler og god regnskapsskikk i Norge. Ledelsen er også ansvarlig for slik intern kontroll som den finner nødvendig for å kunne utarbeide et årsregnskap som ikke inneholder vesentlig feilinformasjon, verken som følge av misligheter eller utilsiktede feil.

Ved utarbeidelsen av årsregnskapet må ledelsen ta standpunkt til selskapets evne til fortsatt drift og opplyse om forhold av betydning for fortsatt drift. Forutsetningen om fortsatt drift skal legges til grunn for årsregnskapet så lenge det ikke er sannsynlig at virksomheten vil bli avvirket.

Revisors oppgaver og plikter ved revisjonen av årsregnskapet

Vårt mål er å oppnå betryggende sikkerhet for at årsregnskapet som helhet ikke inneholder vesentlig feilinformasjon, verken som følge av misligheter eller utilsiktede feil, og å avgi en revisjonsberetning som inneholder vår konklusjon. Betyggende sikkerhet er en høy grad av sikkerhet, men ingen garanti for at en revisjon utført i samsvar med ISA-ene, alltid vil avdekke vesentlig feilinformasjon som eksisterer. Feilinformasjon kan oppstå som følge av misligheter eller utilsiktede feil. Feilinformasjon

KONTOR: MOAFJÆRA 8A, 7606 LEVANGER
POSTADRESSE: MOAFJÆRA 8A, 7606 LEVANGER

MAIL: POST@TRONDELAGREVISJON.NO
NETTSIDE: TRONDELAGREVISJON.NO

TLF.: 74 08 30 11
ORG. NR.: 995 683 555



blir vurdert som vesentlig dersom den enkeltvis eller samlet med rimelighet kan forventes å påvirke økonomiske beslutninger som brukerne foretar basert på årsregnskapet.

For videre beskrivelse av revisors oppgaver og plikter vises det til:
<https://revisorforeningen.no/revisjonsberetninger>

Trøndelag Revisjon AS

Arnhild Wist
statsautorisert revisor
(elektronisk signert)

KONTOR: MOAFJÆRA 8A, 7606 LEVANGER
POSTADRESSE: MOAFJÆRA 8A, 7606 LEVANGER

MAIL: POST@TRONDELAGREVISJON.NO
NETTSIDE: TRONDELAGREVISJON.NO

TLF.: 74 08 30 11
ORG. NR.: 995 683 555

**SIGNATURES****ALLEKIRJOITUKSET****UNDERSKRIFTER****SIGNATURER****UNDERSKRIFTER**

This documents contains 2 pages before this page
Dokumentet inneholder 2 sider før denne siden

Tämä asiakirja sisältää 2 sivua ennen tätä sivua
Dette dokument indeholder 2 sider før denne side

Detta dokument innehåller 2 sidor före denna sida

Arnhild Reitan Wist

5a48c66a-8dac-4eb7-becb-54a17c955300 - 2023-07-11 10:57:58 UTC +03:00
BankID - f2724727-79f2-4c09-a19e-4d40ce5c200a - NO

authority to sign
representative
custodial

asemavaltuus
nimenkirjoitusoikeus
huoltaja/edunvalvoja

ställningsfullmakt
firmateckningsrätt
förvaltare

autoritet til å signere
representant
foresatte/verge

myndighed til at underskrive
repræsentant
frihedsberøvende

Electronically signed / Sähköisesti allekirjoitettu / Elektroniskt signerats / Elektronisk signert / Elektronisk underskrevet
<https://sign.visma.net/nb/document-check/302d3e77-8fdd-423b-bfb8-da76011cb66d>

 **visma sign**
www.vismasign.com