



## ÅRSREGNSKAPET FOR REGNSKAPSÅRET 2019 - GENERELL INFORMASJON

### Enheten

Organisasjonsnummer: 993 299 871  
Organisasjonsform: Aksjeselskap  
Foretaksnavn: HULDREHJØRNET AS  
Forretningsadresse: Veaveien 7  
8475 STRAUMSJØEN

### Regnskapsår

Årsregnskapets periode: 01.01.2019 - 31.12.2019

### Konsern

Morselskap i konsern: Nei

### Regnskapsregler

Regler for små foretak benyttet: Ja  
Benyttet ved utarbeidelsen av årsregnskapet til selskapet: Regnskapslovens alminnelige regler

### Årsregnskapet fastsatt av kompetent organ

Bekreftet av representant for selskapet: Tone-Lise Eilertsen Steffensen  
Dato for fastsettelse av årsregnskapet: 31.03.2020

### Grunnlag for avgivelse

År 2019: Årsregnskapet er elektronisk innlevert  
År 2018: Tall er hentet fra elektronisk innlevert årsregnskap fra 2019

*Det er ikke krav til at årsregnskapet m.v. som sendes til Regnskapsregisteret er undertegnet. Kontrollen på at dette er utført ligger hos revisor/enhetens øverste organ. Sikkerheten ivaretas ved at innsender har rolle/rettighet for innsending av årsregnskapet via Altinn, og ved at det bekreftes at årsregnskapet er fastsatt av kompetent organ.*

Brønnøysundregistrene, 20.06.2021



### Resultatregnskap

Beløp i: NOK	Note	2019	2018
<b>RESULTATREGNSKAP</b>			
<b>Inntekter</b>			
Salgsinntekt		1 570 772	1 527 990
Annen driftsinntekt		969	946
<b>Sum inntekter</b>		<b>1 571 741</b>	<b>1 528 936</b>
<b>Kostnader</b>			
Varekostnad		799 564	737 760
Lønnskostnad	7	475 882	450 561
Annen driftskostnad	7	275 321	326 520
<b>Sum kostnader</b>		<b>1 550 767</b>	<b>1 514 842</b>
<b>Driftsresultat</b>		<b>20 974</b>	<b>14 094</b>
<b>Finansinntekter og finanskostnader</b>			
Annen renteinntekt		97	78
<b>Sum finansinntekter</b>		<b>97</b>	<b>78</b>
Annen rentekostnad		87	62
<b>Sum finanskostnader</b>		<b>87</b>	<b>62</b>
<b>Netto finans</b>		<b>10</b>	<b>16</b>
<b>Ordinært resultat før skattekostnad</b>		<b>20 985</b>	<b>14 110</b>
Skattekostnad på ordinært resultat	4		
<b>Ordinært resultat etter skattekostnad</b>		<b>20 985</b>	<b>14 110</b>
<b>Årsresultat</b>	3	<b>20 985</b>	<b>14 110</b>
<b>Årsresultat etter minoritetsinteresser</b>		<b>20 985</b>	<b>14 110</b>
<b>Totalresultat</b>		<b>20 985</b>	<b>14 110</b>
<b>Overføringer og disponeringer</b>			
Udekket tap			13 532
Avsatt til annen egenkapital		20 985	578



## Resultatregnskap

<b>Beløp i: NOK</b>	<b>Note</b>	<b>2019</b>	<b>2018</b>
Sum overføringer og disponeringer		20 985	14 110



## Balanse

Beløp i: NOK	Note	2019	2018
<b>BALANSE - EIENDELER</b>			
<b>Anleggsmidler</b>			
<b>Immaterielle eiendeler</b>			
Utsatt skattefordel	4		
<b>Sum anleggsmidler</b>		<b>0</b>	<b>0</b>
<b>Omløpsmidler</b>			
<b>Varer</b>			
<b>Sum varer</b>	5	<b>283 020</b>	<b>236 862</b>
<b>Fordringer</b>			
Kundefordringer	6	46 313	34 471
Andre kortsiktige fordringer		15 967	10 213
<b>Sum fordringer</b>		<b>62 280</b>	<b>44 684</b>
<b>Bankinnskudd, kontanter og lignende</b>			
Bankinnskudd, kontanter o.l.	8	266 221	319 880
<b>Sum bankinnskudd, kontanter og lignende</b>		<b>266 221</b>	<b>319 880</b>
<b>Sum omløpsmidler</b>		<b>611 521</b>	<b>601 426</b>
<b>SUM EIENDELER</b>		<b>611 521</b>	<b>601 426</b>
<b>BALANSE - EGENKAPITAL OG GJELD</b>			
<b>Egenkapital</b>			
<b>Innskutt egenkapital</b>			
Aksjekapital	2	100 000	100 000
<b>Sum innskutt egenkapital</b>		<b>100 000</b>	<b>100 000</b>
<b>Opptjent egenkapital</b>			
Annen egenkapital		21 563	578
<b>Sum opptjent egenkapital</b>		<b>21 563</b>	<b>578</b>



## Balanse

<b>Beløp i: NOK</b>	<b>Note</b>	<b>2019</b>	<b>2018</b>
<b>Sum egenkapital</b>	3	<b>121 563</b>	<b>100 578</b>
<b>Gjeld</b>			
<b>Langsiktig gjeld</b>			
Utsatt skatt	4		
<b>Annen langsiktig gjeld</b>			
<b>Sum langsiktig gjeld</b>		<b>0</b>	<b>0</b>
<b>Kortsiktig gjeld</b>			
Leverandørgjeld		62 038	73 213
Betalbar skatt	4		
Skyldig offentlige avgifter		66 493	75 873
Annen kortsiktig gjeld	9	361 427	351 762
<b>Sum kortsiktig gjeld</b>		<b>489 958</b>	<b>500 848</b>
<b>Sum gjeld</b>		<b>489 958</b>	<b>500 848</b>
<b>SUM EGENKAPITAL OG GJELD</b>		<b>611 521</b>	<b>601 426</b>



**2019**  
**Huldrehjørnet AS**

**Resultatregnskap**  
**Balanse**  
**Noter**

**Org.nr.: 993 299 871**



## RESULTATREGNSKAP

### HULDREHJØRNET AS

DRIFTSINNEKTER OG DRIFTSKOSTNADER	Note	2019	2018
Salgsinntekt		1 570 772	1 527 990
Annen driftsinntekt		969	946
<b>Sum driftsinntekter</b>		<b>1 571 741</b>	<b>1 528 936</b>
Varekostnad		799 564	737 760
Lønnskostnad	7	475 882	450 561
Annen driftskostnad	7	275 321	326 520
<b>Sum driftskostnader</b>		<b>1 550 767</b>	<b>1 514 842</b>
<b>Driftsresultat</b>		<b>20 974</b>	<b>14 094</b>
<b>FINANSINNEKTER OG FINANSKOSTNADER</b>			
Annen renteinntekt		97	78
Annen rentekostnad		87	62
<b>Resultat av finansposter</b>		<b>10</b>	<b>16</b>
<b>Ordinært resultat før skattekostnad</b>		<b>20 985</b>	<b>14 110</b>
<b>Ordinært resultat</b>		<b>20 985</b>	<b>14 110</b>
<b>EKSTRAORDINÆRE INNTEKTER OG KOSTNADER</b>			
<b>Årets resultat</b>	<b>3</b>	<b>20 985</b>	<b>14 110</b>
<b>OVERFØRINGER</b>			
Avsatt til dekning av tidligere udekket tap		0	13 532
Avsatt til annen egenkapital		20 985	578
<b>Sum overføringer</b>		<b>20 985</b>	<b>14 110</b>



## BALANSE

### HULDREHJØRNET AS

EIENDELER	Note	2019	2018
<b>ANLEGGSMIDLER</b>			
<b>IMMATERIELLE EIENDELER</b>			
<b>VARIGE DRIFTSMIDLER</b>			
<b>FINANSIELLE ANLEGGSMIDLER</b>			
<b>OMLØPSMIDLER</b>			
Lager av varer og annen beholdning	5	283 020	236 862
<b>FORDRINGER</b>			
Kundefordringer	6	46 313	34 471
Andre kortsiktige fordringer		15 967	10 213
<b>Sum fordringer</b>		<b>62 280</b>	<b>44 684</b>
<b>INVESTERINGER</b>			
Bankinnskudd, kontanter o.l.	8	266 221	319 880
<b>Sum omløpsmidler</b>		<b>611 521</b>	<b>601 426</b>
<b>Sum eiendeler</b>		<b>611 521</b>	<b>601 426</b>

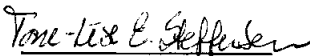


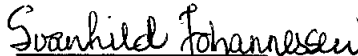
## BALANSE

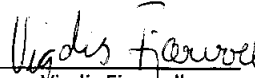
### HULDREHJØRNET AS

EGENKAPITAL OG GJELD	Note	2019	2018
<b>INNSKUTT EGENKAPITAL</b>			
Aksjekapital	2	100 000	100 000
<b>Sum innskutt egenkapital</b>		<b>100 000</b>	<b>100 000</b>
<b>OPPTJENT EGENKAPITAL</b>			
Annen egenkapital		21 563	578
<b>Sum opptjent egenkapital</b>		<b>21 563</b>	<b>578</b>
<b>Sum egenkapital</b>	<b>3</b>	<b>121 563</b>	<b>100 578</b>
<b>GJELD</b>			
<b>AVSETNING FOR FORPLIKTELSER</b>			
<b>ANNEN LANGSIKTIG GJELD</b>			
<b>KORTSIKTIG GJELD</b>			
Leverandørgjeld		62 038	73 213
Skyldig offentlige avgifter		66 493	75 873
Annen kortsiktig gjeld	9	361 427	351 762
<b>Sum kortsiktig gjeld</b>		<b>489 958</b>	<b>500 848</b>
<b>Sum gjeld</b>		<b>489 958</b>	<b>500 848</b>
<b>Sum egenkapital og gjeld</b>		<b>611 521</b>	<b>601 426</b>

Straumsgjøen, 31.03.2020  
Styret i Huldrehjørnet AS

  
Tone-Lise Eilertsen Steffensen  
styreleder/daglig leder

  
Svanhild Jorun Johannessen  
styremedlem

  
Yigdis Fjærøy  
styremedlem



## Note 1 Regnskapsprinsipper

Årsregnskapet er satt opp i samsvar med regnskapsloven og NRS 8 - God regnskapsskikk for små foretak.

### DRIFTSINNEKTER

Inntektsføring ved salg av varer skjer på leveringstidspunktet. Tjenester inntektsføres etter hvert som de leveres.

### SKATT

Skattekostnaden i resultatregnskapet omfatter både periodens betalbare skatt og endring i utsatt skatt. Utsatt skatt er beregnet med 22% på grunnlag av de midlertidige forskjeller som eksisterer mellom regnskapsmessige og skattemessige verdier, samt ligningsmessig underskudd til fremføring ved utgangen av regnskapsåret. Skatteøkende og skattereduserende midlertidige forskjeller som reverserer eller kan reverseres i samme periode er utlignet og nettoført.

### KLASSIFISERING OG VURDERING AV OMLØPSMIDLER

Omløpsmidler og kortsiktig gjeld omfatter normalt poster som forfaller til betaling innen ett år etter balansedagen, samt poster som knytter seg til varekretsløpet. Omløpsmidler vurderes til laveste verdi av anskaffelseskost og virkelig verdi.

### VARER

Varer er vurdert til det laveste av anskaffelseskost og netto salgsverdi.

### FORDRINGER

Kundefordringer og andre fordringer oppføres til pålydende etter fradrag for avsetning til forventet tap. Avsetning til tap gjøres på grunnlag av en individuell vurdering av de enkelte fordringene.

### PENSJONSFORPLIKTELSE

Pensjonsordninger finansiert via sikrede ordninger er ikke balanseført. Pensjonspremien anses i disse tilfeller som pensjonskostnad og klassifiseres sammen med lønnskostnader.

## Note 2 Aksjonærer

### AKSJEKAPITALEN I HULDREHJØRNET AS PR. 31.12 BESTÅR AV:

	Antall	Pålydende	Bokført
Ordinære aksjer	100	1 000,00	100 000
<b>Sum</b>	<b>100</b>		<b>100 000</b>

### EIERSTRUKTUR

De største aksjonærene i % pr. 31.12 var:

	Ordinære	Eierandel	Stemmeandel
Tone-Lise Eilertsen Steffensen	100	100,0	100,0
<b>Totalt antall aksjer</b>	<b>100</b>	<b>100,0</b>	<b>100,0</b>

### AKSJER OG OPSJONER EIET AV MEDLEMMER I STYRET OG DAGLIG LEDER:

Navn	Verv	Ordinære
Tone-Lise Eilertsen Steffensen	styreleder/daglig leder	100



## Note 3 Egenkapital

	Aksjekapital	Overkurs	Annen egenkapital	Sum egenkapital
Egenkapital Pr. 01.01.2019	100 000	0	578	100 578
Årets resultat			20 985	20 985
<b>Pr. 31.12.2019</b>	<b>100 000</b>	<b>0</b>	<b>21 563</b>	<b>121 563</b>

## Note 4 Skatt

<u>Årets skattekostnad</u>	<u>2019</u>	<u>2018</u>
Resultatført skatt på ordinært resultat:		
Betalbar skatt	0	0
Endring i utsatt skattefordel	0	0
<b>Skattekostnad ordinært resultat</b>	<b>0</b>	<b>0</b>
Skattepliktig inntekt:		
Ordinært resultat før skatt	20 985	14 110
Permanente forskjeller	0	500
Endring i midlertidige forskjeller	0	2 560
Anvendelse av fremførbart underskudd	-20 985	-17 170
<b>Skattepliktig inntekt</b>	<b>0</b>	<b>0</b>
Betalbar skatt i balansen:		
Betalbar skatt på årets resultat	0	0
<b>Sum betalbar skatt i balansen</b>	<b>0</b>	<b>0</b>

Skatteeffekten av midlertidige forskjeller og underskudd til fremføring som har gitt opphav til utsatt skatt og utsatte skattefordeler, spesifisert på typer av midlertidige forskjeller:

	<u>2019</u>	<u>2018</u>	<u>Endring</u>
Akkumulert fremførbart underskudd	-1 483	-22 468	-20 985
Inngår ikke i beregningen av utsatt skatt	1 483	22 468	20 985
<b>Grunnlag for utsatt skattefordel</b>	<b>0</b>	<b>0</b>	<b>0</b>
<b>Utsatt skattefordel (22 %)</b>	<b>0</b>	<b>0</b>	<b>0</b>

I henhold til God regnskapsskikk for små foretak balanseføres ikke utsatt skattefordel.

## Note 5 Varer

	<u>2019</u>	<u>2018</u>
Lager av innkjøpte handelsvarer	283 020	236 862
<b>Sum</b>	<b>283 020</b>	<b>236 862</b>
Lager vurdert til kostpris	283 020	236 862



## Note 6 Kundefordringer

	2019	2018
Kundefordringer til pålydende	46 313	34 471
<b>Balanseført verdi av kundefordringer 31.12</b>	<b>46 313</b>	<b>34 471</b>
<b>Sum resultatførte tap på krav</b>	<b>0</b>	<b>0</b>

Kostnadsført tap er klassifisert som annen driftskostnad i regnskapet.

## Note 7 Lønnskostnader og ytelser, godtgjørelser til daglig leder, styret og revisor

Lønnskostnader	2019	2018
Lønninger	444 758	415 499
Arbeidsgiveravgift	21 668	21 605
Pensjonskostnader	6 496	8 132
Andre ytelser	2 960	5 325
<b>Sum</b>	<b>475 882</b>	<b>450 561</b>

Selskapet har i 2019 sysselsatt 2 årsverk.

### PENSJONSFORPLIKTELSER

Selskapet er pliktig til å ha tjenstepensjonsordning etter lov om obligatorisk tjenstepensjon. Selskapets pensjonsordninger tilfredsstiller kravene i denne lov.

Ytelser til ledende personer	Daglig leder	Styret
Lønn	268 453	268 453
Pensjonskostnader	3 469	3 469
<b>Sum</b>	<b>271 922</b>	<b>271 922</b>

### REVISOR

Selskapet har gjort fravalg av revisor.

## Note 8 Bankinnskudd

Av selskapets bankinnskudd er kr. 14 270 sperret for inntrukket forskuddstrekk. Skyldig forskuddstrekk ved årets slutt er kr. 14 252.

## Note 9 Kortsiktig gjeld

Inklusiv annen kortsiktig gjeld er gjeld til aksjonær med kr. 267 856. Gjelden er ikke sikret ved pant i eiendeler.