



ÅRSREGNSKAPET FOR REGNSKAPSÅRET 2025 - GENERELL INFORMASJON

Enheten

Organisasjonsnummer: 917 225 702
Organisasjonsform: Aksjeselskap
Foretaksnavn: BRUNVOLL VOLDA AS
Forretningsadresse: Hamnegata 24
6101 VOLDA

Regnskapsår

Årsregnskapets periode: 01.01.2025 - 31.12.2025

Konsern

Morselskap i konsern: Nei

Regnskapsregler

Regler for små foretak benyttet: Nei
Benyttet ved utarbeidelsen av årsregnskapet til selskapet: Regnskapslovens alminnelige regler

Årsregnskapet fastsatt av kompetent organ

Bekreftet av representant for selskapet: Kåre Øyvind Vassdal
Dato for fastsettelse av årsregnskapet: 06.03.2026

Grunnlag for avgivelse

År 2025: Årsregnskapet er elektronisk innlevert
År 2024: Tall er hentet fra elektronisk innlevert årsregnskap fra 2025

Det er ikke krav til at årsregnskapet m.v. som sendes til Regnskapsregisteret er undertegnet. Kontrollen på at dette er utført ligger hos revisor/enhetens øverste organ. Sikkerheten ivaretas ved at innsender har rolle/rettighet for innsending av årsregnskapet via Altinn, og ved at det bekreftes at årsregnskapet er fastsatt av kompetent organ.

Brønnøysundregistrene, 28.04.2026



Resultatregnskap

Beløp i: NOK	Note	2025	2024
RESULTATREKNESKAP			
Inntekter			
Salgsinntekt	1, 2, 3	597 690 293	499 104 225
Sum inntekter		597 690 293	499 104 225
Kostnader			
Varekostnad	2, 3	306 163 016	241 027 394
Lønnskostnad	4, 5, 10	165 156 615	145 849 980
Avskrivning av driftsmidler og immaterielle eiendeler	6		
Nedskrivning av varige driftsmiddel og immaterielle egedelar	6		
Annen driftskostnad	4, 6, 10	74 893 905	88 918 970
Sum kostnader		546 213 536	475 796 344
Driftsresultat		51 476 756	23 307 881
Finansinntekter og finanskostnader			
Renteinntekt frå føretak i same konsern		3 318 325	1 667 627
Anna renteinntekt		279 604	4 163
Annen finansinntekt		383 502	267 366
Sum finansinntekter		3 981 431	1 939 157
Rentekostnad til føretak i same konsern		89 774	222 500
Annan rentekostnad		429 783	213 401
Annen finanskostnad		472 571	437 327
Sum finanskostnader		992 129	873 228
Netto finans		2 989 302	1 065 929
Resultat før skattekostnad		54 466 059	24 373 810
Skattekostnad på resultat	7, 8	12 059 249	5 437 480
Årsresultat		42 406 810	18 936 330
Årsresultat etter minoritetsinteresser		42 406 810	18 936 330



Resultatregnskap

Beløp i: NOK	Note	2025	2024
Totalresultat		42 406 810	18 936 330
Overføringer og disponeringar			
Overført fra annen innskutt egenkapital	13		-646 519
Ordinært utbytte	13	49 000 000	20 000 000
Tilleggsutbytte	13		14 000 000
Avgjevne konsernbidrag	13		
Overført til/fra annen egenkapital	13	-6 593 190	-14 417 151
Sum overføringer og disponeringar		42 406 810	18 936 330



Balanse

Beløp i: NOK	Note	2025	2024
BALANSE - EIGEDELAR			
Anleggsmiddel			
Immaterielle egedelar			
Konsesjoner, patenter o.l.	6		
Utsett skattefordel	8	9 805 544	7 970 854
Sum immaterielle egedelar		9 805 544	7 970 854
Finansielle anleggsmiddel			
Investeringer i aksjer og andeler		50 000	50 000
Sum finansielle anleggsmiddel		50 000	50 000
Sum anleggsmiddel		9 855 544	8 020 854
Omløpsmiddel			
Varer			
Sum varer	9, 11	126 095 178	115 414 919
Krav			
Kundefordringer	2, 10, 11	88 810 267	86 894 251
Andre kortsiktige fordringer		5 447 169	20 263 338
Konsernkrav	10, 11	116 514 187	59 155 607
Sum krav		210 771 623	166 313 196
Bankinnskot, kontantar og liknande			
Bankinnskudd, kontanter o.l.	11	7 385 449	6 239 844
Sum bankinnskot, kontantar og liknande		7 385 449	6 239 844
Sum omløpsmiddel		344 252 250	287 967 959
SUM EIGEDELAR		354 107 794	295 988 813

BALANSE - EIGENKAPITAL OG GJELD

Eigenkapital



Balanse

Beløp i: NOK	Note	2025	2024
Innskoten egenkapital			
Aksjekapital	12, 13	11 427 253	11 427 253
Annan innskoten egenkapital	13	131 360	6 724 551
Sum innskoten egenkapital		11 558 613	18 151 804
Annen egenkapital	13		
Sum egenkapital		11 558 613	18 151 804
Kortsiktig gjeld			
Leverandørgjeld	10	33 744 175	54 120 340
Betalbar skatt	7	13 893 939	8 306 149
Skyldig offentlige avgifter		14 425 864	11 669 483
Utbytte	10, 13	49 000 000	20 000 000
Kortsiktig konserngjeld	10	10 886 004	15 806 735
Annen kortsiktig gjeld	2	220 599 198	167 934 303
Sum kortsiktig gjeld		342 549 181	277 837 010
Sum gjeld		342 549 181	277 837 010
SUM EIGENKAPITAL OG GJELD		354 107 794	295 988 813



Brønnøysundregistrene

ÅRSREGNSKAP FOR REGNSKAPSÅRET 2025 - GENERELL INFORMASJON

Journalnummer: 2026 361168

Virksomheten

Organisasjonsnummer: 917 225 702
Organisasjonsform: Aksjeselskap
Foretaksnavn: BRUNVOLL VOLDA AS
Forretningsadresse: Hamnegata 24
6101 VOLDA

Regnskapsår

Årsregnskapets periode: 01.01.2025 - 31.12.2025

Konsern

Morselskap i konsern: Nei

Regnskapsregler

Regler for små foretak benyttet: Nei
Benyttet ved utarbeidelsen av årsregnskapet: Regnskapslovens alminnelige regler

Årsregnskapet fastsatt av kompetent organ

Bekreftet av: Kåre Øyvind Vassdal
Dato for fastsettelse av årsregnskapet: 06.03.2026

Grunnlag for avgivelse

År 2025: Årsregnskap er elektronisk innlevert.
År 2024: Tall er hentet fra elektronisk innlevert årsregnskap fra 2025.

Virksomheten sitt øverste organ er ansvarlig for at årsregnskapet er signert. Det er mulig å levere årsregnskap uten signatur fordi sikkerheten for rett rapportering er ivaretatt ved at innsenderen har rolle/rettighet for innsending i Altinn. Navnet på representanten, som bekrefter at årsregnskapet er godkjent, er i tillegg oppgitt.

Brønnøysundregistrene, 27.04.2026



Organisasjonsnr: 917 225 702
BRUNVOLL VOLDA AS

RESULTATREGNSKAP

Beløp i: NOK	Note	2025	2024
RESULTATREKNESKAP			
Inntekter			
Salgsinntekt	1, 2, 3	597 690 293	499 104 225
Sum inntekter		597 690 293	499 104 225
Kostnader			
Varekostnad	2, 3	306 163 016	241 027 394
Lønnskostnad	4, 5, 10	165 156 615	145 849 980
Avskrivning av driftsmidler og immaterielle eiendeler	6		
Nedskrivning av varige driftsmiddel og immaterielle egedelar	6		
Annen driftskostnad	4, 6, 10	74 893 905	88 918 970
Sum kostnader		546 213 536	475 796 344
Driftsresultat		51 476 756	23 307 881
Finansinntekter og finanskostnader			
Renteinntekt frå føretak i same konsern		3 318 325	1 667 627
Anna renteinntekt		279 604	4 163
Annen finansinntekt		383 502	267 366
Sum finansinntekter		3 981 431	1 939 157
Rentekostnad til føretak i same konsern		89 774	222 500
Annan rentekostnad		429 783	213 401
Annen finanskostnad		472 571	437 327
Sum finanskostnader		992 129	873 228
Netto finans		2 989 302	1 065 929
Resultat før skattekostnad		54 466 059	24 373 810
Skattekostnad på resultat	7, 8	12 059 249	5 437 480
Årsresultat		42 406 810	18 936 330
Årsresultat etter minoritetsinteresser		42 406 810	18 936 330
Totalresultat		42 406 810	18 936 330
Overføringer og disponeringar			
Overført fra annen innskutt egenkapital	13		-646 519



Ordinært utbytte	13	49 000 000	20 000 000
Tilleggsutbytte	13		14 000 000
Avgjevne konsernbidrag	13		
Overført til/fra annen egenkapital	13	-6 593 190	-14 417 151
Sum overføringar og disponeringar		42 406 810	18 936 330



Organisasjonsnr: 917 225 702
BRUNVOLL VOLDA AS

BALANSE

Beløp i: NOK	Note	2025	2024
BALANSE - EIGEDELAR			
Anleggsmiddel			
Immaterielle egedelar			
Konsesjoner, patenter o.l.	6		
Utsett skattefordel	8	9 805 544	7 970 854
Sum immaterielle egedelar		9 805 544	7 970 854
Finansielle anleggsmiddel			
Investeringer i aksjer og andeler		50 000	50 000
Sum finansielle anleggsmiddel		50 000	50 000
Sum anleggsmiddel		9 855 544	8 020 854
Omløpsmiddel			
Varer			
Sum varer	9, 11	126 095 178	115 414 919
Krav			
Kundefordringer	2, 10, 11	88 810 267	86 894 251
Andre kortsiktige fordringer		5 447 169	20 263 338
Konsernkrav	10, 11	116 514 187	59 155 607
Sum krav		210 771 623	166 313 196
Bankinnskot, kontantar og liknande			
Bankinnskudd, kontanter o.l.	11	7 385 449	6 239 844
Sum bankinnskot, kontantar og liknande		7 385 449	6 239 844
Sum omløpsmiddel		344 252 250	287 967 959
SUM EIGEDELAR		354 107 794	295 988 813
BALANSE - EIGENKAPITAL OG GJELD			
Eigenkapital			
Innskoten eigenkapital			
Aksjekapital	12, 13	11 427 253	11 427 253
Annan innskoten eigenkapital	13	131 360	6 724 551
Sum innskoten eigenkapital		11 558 613	18 151 804
Annen egenkapital	13		



Sum egenkapital		11 558 613	18 151 804
Kortsiktig gjeld			
Leverandørgjeld	10	33 744 175	54 120 340
Betalbar skatt	7	13 893 939	8 306 149
Skyldig offentlige avgifter		14 425 864	11 669 483
Utbytte	10, 13	49 000 000	20 000 000
Kortsiktig konserngjeld	10	10 886 004	15 806 735
Annen kortsiktig gjeld	2	220 599 198	167 934 303
Sum kortsiktig gjeld		342 549 181	277 837 010
Sum gjeld		342 549 181	277 837 010
SUM EIGENKAPITAL OG GJELD		354 107 794	295 988 813



Organisasjonsnr: 917 225 702
BRUNVOLL VOLDA AS

NOTEOPPLYSNINGER - SELSKAP

- alle poster oppgitt i hele tall

Note

Tal på årsverk i rekneskapsåret
125.00



Brunvoll Volda AS

Årsregnskap 2025



Årsberetning for 2025

Virksomhetens art

Selskapet utvikler, produserer og selger gir og propeller til skip samt servicearbeid innen de samme områder. Virksomheten har hovedkontor i Volda. Selskapet er en del av Brunvoll konsernet, som har andre driftsselskaper lokalisert i Molde og Dalen. Brunvoll er representert i 19 land i alle verdensdeler via agenter.

Fortsatt drift

Årsoppgjøret er avlagt under forutsetning om fortsatt drift. Det er styrets oppfatning at det fremlagte årsregnskapet gir tilfredsstillende informasjon til å bedømme selskapets stilling og resultat. Det er heller ikke inntrådt forhold etter regnskapsårets slutt som påvirker dette. Til grunn for vurderingen ligger at selskapet er solid økonomisk og opererer i et marked der selskapet er konkurransedyktig på kvalitet, pris og service.

Selskapets økonomiske og finansielle stilling kan beskrives slik:

Brunvoll Volda AS har god økonomi og gode likviditetsrammer. Selskapet har ikke langsiktig gjeld per 31.12.2025. Selskapets egenkapital per 31.12.25 er 11,6 MNOK som tilsvarer 3,3 % av totalkapitalen.

Personale, helse, sikkerhet og miljø

Pr 31. desember 2025 hadde selskapet 145 fast ansatte som utgjorde 143,2 årsverk og i tillegg 7 lærlinger, totalt 152 ansatte og 148,5 årsverk.

De menneskelige ressursene er avgjørende for selskapets drift og utvikling. Selskapet driftes i henhold til lover og regler for systematisk helse, miljø og sikkerhetsarbeid. Ledelsen, bedrifts- og arbeidsmiljøutvalget, verneombud og bedriftshelsetjenesten leder arbeidet med å overvåke HMS- og kvalitetsarbeidet. Gjennom en tydelig forankret HMS-politikk arbeider selskapet målrettet for å sikre et fullt forsvarlig og helsefremmende arbeidsmiljø.

Sykefraværet var 5,4 % i 2025, mot 6 % i 2024. Korttidsfraværet i 2025 1,7 % mot 1,8 % i 2024. Det gjennomføres løpende forbedringstiltak for å støtte opp under trivsel, forebygge og redusere fravær og styrke ansattes helse og arbeidsvilkår.

Det ble i 2025 rapportert 2 skader med medisinsk behandling uten fravær og 0 skader med fravær. Tilsvarende tall i 2024 var 2 skader med fravær og 1 skade med medisinsk behandling. Det har vært gjennomført behandling av sakene i samsvar med retningslinjene og det jobbes for å forebygge og hindre at skader eller farlige forhold inntreffer. Frekvens på personskader er beregnet til 7,8 i 2025, mot 13,3 i 2024, som viser en betraktelig forbedring. Beregningen gjøres ut ifra totalt innrapporterte skader (fraværsskader + medisinsk behandling) * 1 000 000 timer dividert på antall arbeidede timer.

Selskapet har et industrivern og innsatsgruppe som ivaretar beredskap innen brann og førstehjelp i tilfelle en ulykke eller krisesituasjon skulle oppstå.

Selskapet er ikke omfattet av noen form for miljøkonsesjon, og har ingen spesielle pålegg fra statlige eller kommunale tilsyn. Det produseres noe avfall. Avfallet blir avhendet på forskriftsmessig måte.

I rapporteringsåret var følgende sendt til gjenvinning: jern og metall 269 tonn, spesialavfall 7 tonn. Følgende sendt til eksterne mottakere for videre behandling: usortert avfall 30 tonn og sortert avfall 119 tonn.

En mer detaljert omtale av avfallshåndtering, energibruk, miljøpåvirkning og øvrige bærekraftaktiviteter finnes i konsernets bærekraftsrapport for 2025. Rapporten publiseres på Brunvoll sin hjemmeside innen 30. april 2026.



Årsberetning for 2025

Likestillingsredegjørelse

Selskapet jobber for likestilling og mot diskriminering på grunn av kjønn, graviditet, permisjon ved fødsel eller adopsjon, omsorgsoppgaver, etnisitet, religion, livssyn, funksjonsnedsettelse, seksuell orientering, kjønnsidentitet og kjønnsuttrykk og kombinasjoner av disse grunnlagene.

Av selskapets 145 fast ansatte per 31.12.2025 er det 133 menn og 12 kvinner (8,3 %). 1 kvinne i produksjonen og 11 i administrative funksjoner. I tillegg har vi 7 lærlinger (5 menn og 2 kvinner). Totalt 152 ansatte inkludert lærlinger (9,2 % kvinner). Av 10 personer i ledergruppen er 2 kvinner (20 %). Totalt har vi 15 personer i lederposisjoner inkludert mellomledere, av dem er 2 kvinner (13,3 %). Styret består av 2 menn.

Det er 3 menn i deltidsstillinger ved utgangen av 2025. Ingen har ufrivillig deltid. Ønske eller behov for deltidsarbeid evalueres i medarbeidersamtaler med hver enkelt ansatt. Vi har 5 pensjonistvikarer (2 kvinner og 3 menn).

Vi har i 2025 hatt personer i arbeidstrening og 2 har fått fast stilling. I tillegg har vi hatt studenter i praksis og leid inn ungdommer som sommervikarer, både kvinner og menn.

Det er 4 som har hatt foreldrepermisjon i 2025, 1 kvinne og 3 menn. Gjennomsnittlig antall uker har vært 20 uker for menn og 40 uker for kvinner.

Kjønnbalanse		Midlertidig ansatte		Foreldrepermisjon		Faktisk deltid		Ufrivillig deltid	
Antall kvinner	Antall menn	Antall kvinner	Antall menn	Kvinnens uttak (gj.snitt antall uker)	Menns uttak (gj.snitt antall uker)	Deltid kvinner	Deltid menn	Ufrivillig deltid kvinner	Ufrivillig deltid menn
12	133	0	0	40	20	0	3	0	0

Tallene i tabellen over inkluderer ikke selskapets lærlinger.

Selskapet har for regnskapsåret 2025 gjennomført en systematisk lønnskartlegging av selskapets ansatte og tilsvarende ble gjort i 2021 og 2023. I lønnskartleggingen har selskapet sett på totale kontante ytelser, faste og variable tillegg for hele året. Gjennom en vurdering av likt arbeid og arbeid av lik verdi har selskapet 8 stillingsnivåer til bruk i denne kartleggingen. Utformingen av stillingsnivåene er basert på eksisterende stillingskategorier i virksomheten, og en vurdering av hvilke stillinger som inngår i de ulike nivåene. De tillitsvalgte har deltatt i arbeidet med å kategorisere stillingsgruppene og hvordan kartleggingen skal gjennomføres. En ny kartlegging vil bli gjennomført for regnskapsåret 2027.

Av de 8 stillingsnivåene er det 1 nivå hvor vi har minimum 5 medarbeidere i hvert kjønn. Vi publiserer resultatene som kvinners andel av menns lønn i prosent basert på gjennomsnittlig kontante ytelser.

	Stillingsnivå	Antall kvinner	Antall Menn	Kvinnens kontante ytelse i % av menn
1	Produksjonsmedarbeidere	1	44	
2	Arbeidsledere produksjon og produksjonstilretteleggere	1	9	
3	Reisemontører	0	24	
4	Funksjonærer fagbrev, videregående eller tilsvarende års praktisk erfaring	2	2	
5	Funksjonærer fagskole, høyskole, bachelor, master, prosjekt- og avdelingsingeniører	5	36	99 %



Årsberetning for 2025

6	Fag/disiplinansvar, senioringeniører, senior selgere, avdelingsledere	1	12	
7	Vice President, Site Manager, ledergruppen m. personalansvar	2	6	
8	Executive Vice President eller tilsvarende konsern funksjoner	0	0	
	TOTAL	12	133	92,2%

Fast ansatte er vurdert. Læringer har lønn etter tariff/bedriftsavtale.

Nivå 1 og 3 har kollektiv lønnsstige i særavtale med fagforening. Skalaen for ansatte omfattet av Verkstedoverenskomsten er basert på kompetanse og ansiennitet og differensierer ikke på kjønn. For de øvrige stillingsnivåene er det individuell avlønning.

Evalueringen av resultatene av lønnskartleggingen viser ingen systematiske forskjeller mellom avlønning av ulike kjønn. Avvik mellom enkeltindivider i de ulike nivåene er i all hovedsak relatert til funksjon/ansvar, ansiennitet, stillingsprosent og godtgjørelse for variable tillegg som overtid, skift og reiser. Eksempelvis har reisemontører høye tilleggssytelser grunnet høy reiseaktivitet.

På nivå 5 utgjør ytelser til kvinner 99 % ift menn. Gruppen har stor bredde ift type stilling, funksjon, ansvar og ansiennitet. Beregner man snittet for alle kontante ytelser til kvinner totalt i bedriften ift menn, så utgjør det 92,2 %. Skift tillegg, overtid, variable tillegg og reisetillegg i nivå 1 og 3 er viktige forklaringsfaktorer på dette. Hvilket nivå kvinnene er representert på har også betydning og det er få kvinner i de øverste stillingsnivåene. Tar man utgangspunkt i grunnlønn så utgjør kvinners ytelser i snitt tilsvarende som menn (totalt i bedriften).

Vår bransje er mannsdominert, men selskapet vektlegger viktigheten av å rekruttere både kvinner og menn innenfor de ulike stillingsnivåene. Ved bruk av overtid skiller det ikke på kvinner og menn. Arbeidstiden er innenfor normal dagtid, og oppfattes ikke som ubekvem for verken kvinner eller menn. Selskapet har gode velferdsordninger med hensyn til velferdspolisjoner og omsorgspolisjoner. Selskapet prøver gjennom fleksitidsordning å tilpasse arbeidstid til den enkelte ansattes behov. Kompetansehevende tiltak er det lik tilgang til for kvinner og menn. Selskapet ivaretar kravet til universell utforming gjennom sin planlegging av dets bygninger og anlegg.

Likestillingsarbeidet er forankret i selskapets ulike strategier, verktøy og retningslinjer. Selskapet har et årshjul for aktiviteter og arbeid innen likestilling og ikke-diskriminering. Brunvoll har en varslingsplakat tilgjengelig for alle ansatte for varsling av kritikkverdige forhold og det er lagt til rette for kartlegging av status på eventuell trakassering og diskriminering i Brunvolls medarbeiderstilfredshetsmålinger. Hensynet til likestilling og ikke-diskriminering er ellers inkludert i den øvrige personalpolitikken.

De tillitsvalgte oppfatter at selskapet er en arbeidsgiver som tilrettelegger for mangfold, men at rekrutteringsgrunnlaget er begrenset. Tall fra videregående skole viser at det er flere jenter som velger relevant fagutdanning enn tidligere.

I forbindelse med lønnsforhandlingene i 2025 har de tillitsvalgte fått innsyn i lønnsnivåene for sine medlemmer og fått mulighet til å komme med innspill rundt eventuelle skjevheter i lønnsnivå.

Selskapet fortsetter å arbeide bevisst med tematikken i sin rekrutteringsstrategi, blant annet gjennom bildebruk og tekst i stillingsannonser, samt profesjonelle rekrutteringsprosesser med bruk av verktøy som skal fremme objektive vurderinger av kandidater.

Iverksatte tiltak i regnskapsåret:

- Selskapet har videreført ønsket om mangfold i sine stillingsannonser for hele konsernet.
- Det er rekruttert kvinner både i produksjonen og administrasjonen.
- Vi har hatt praksisplass for ansatte med behov for arbeidstrening og studenter



Årsberetning for 2025

Det har i rapporteringsåret ellers ikke vært iverksatt spesielle tiltak knyttet til kjønn eller etnisitet.

Framtidig utvikling/finansiell risiko/valutarisiko

Brunvoll opererer i et globalt marked med en eksportandel som varierer fra år til år mellom 70-90 %.

Selskapet jobber mot ulike segmenter som gjør en mindre volatile mot nedturer i enkeltsegment enn hva det kunne vært om avhengigheten av enkeltsegment hadde vært høyere. Aktivitetsnivået innenfor leveranse til nye båter var 23 % høyere enn fjoråret og selskapets aktivitet i ettermarkedet har vært spesielt god i 2025. Summen av dette er at selskapet har hatt en god kapasitetsutnyttelse av sine medarbeidere og det er rekruttert flere nye for å levere en høyere ordremengde fremover.

Selskapet hadde en god ordreinngang i 2024 og noe lavere i 2025 innen salg til nye båter, men ordrer innen ettermarked har vært svært god. Det jobbes aktivt for å øke ordreinngangen fremover. Brunvoll har et godt omdømme og en sterk stilling i markedet, med et produktspekter som stadig utvides. Det er stort fokus på å utvikle og tilby nye produkter også innenfor bærekraft og det grønne skiftet. Selskapet jobber målrettet med bærekraft og publiserte i 2025 konsernets fjerde bærekraftsrapport som kan leses på Brunvolls hjemmeside. Bærekraftsrapporten for 2025 vil bli publisert våren 2026. Bærekraft er sentralt i konsernets strategi og planer.

Selskapet jobber kontinuerlig med aktiviteter innenfor Åpenhetslovens formål og publiserte sin redegjørelse for 2024 innen fristen 30.06.2025 på selskapets hjemmeside (<https://www.brunvoll.no/transparency-act>) og vil publisere oppdatert redegjørelse innen 30.06.2026.

Til tross for at selskapet ser positivt på utviklingen og markedet de nærmeste årene, så er kostnadsnivået under press og prisbildet ut til kunde er presset. Det er også svingninger i valutakurs. Selskapet jobber kontinuerlig for å effektivisere produksjonen samt utvikle nye produkter og tjenester for å møte en stadig tøffere konkurranse, samt krav og ønsker fra kundene.

Selskapet har en god finansiell stilling og kredittrisikoen på utestående fordringer vurderes til å være lav, selv om makroøkonomiske forhold tilsier økt usikkerhet i forhold til en normalsituasjon.

Selskapet er eksponert mot valutasvingninger knyttet til internasjonal handel. Selskapet benytter finansielle instrumenter til å redusere denne risikoen. Valutaeksponeringen er i hovedsak mot euro og dollar.

Selskapet er bare marginalt eksponert for endringer i rentenivået da selskapet ikke har ekstern langsiktig gjeld pr. 31.12.25. Videre er selskapet eksponert for utvikling i råvarepriser og da særlig legering og stålpriser.

Forskning og utvikling

Selskapet har avtaler med søsterselskapet Brødrene Brunvoll Motorfabrikk AS som eier alle immaterielle eiendeler (IP) som selskapets medarbeidere utvikler. Bruken av IP betaler selskapet for til søsterselskapet, mens søsterselskapet dekker utgiftene til utvikling av IP.

Resultat, investeringer, finansiering og likviditet

Omsetningen i selskapet var 597,7 MNOK i 2025. Resultat før skatt ble 54,5 MNOK mot 24,4 MNOK i 2024.

Kontantstrømmen i selskapet viser MNOK -40,9 MNOK fra operasjonelle aktiviteter, MNOK 0 fra investeringsaktiviteter og MNOK 42,1 fra finansieringsaktiviteter. Netto endring i kontanter og kontantekvivalenter på MNOK 1,1. Totale kontanter og kontantekvivalenter er MNOK 7,4 pr. 31.12.2025. Hovedårsaken til forskjellen mellom resultat før skatt og kontantstrøm fra operasjonelle aktiviteter er økning i andel forskuddsfakturering av kunder i 2025 sammenlignet mot 2024, samt avsatt utbytte for 2025 som utbetales i 2026.



Årsberetning for 2025

Fordring på konsernkonto ordningen er klassifisert som kortsiktig konsernfordring og utgjør MNOK 107,5 pr 31.12.2025. Selskapets evne til finansiering av drift er god, da selskapet er deltaker i en konsernkontoordning som inkluderer trekkfasiliteter med konsernets bankforbindelse DNB. Ubenyttet trekkfasilitet i konsernkontoordningen er per 31.12.25 på 50 MNOK.

Selskapets kortsiktige gjeld utgjorde pr. 31.12.2025 342,5 MNOK som er 100 % av samlet gjeld i selskapet. Selskapets finansielle stilling er god. Totalkapitalen var ved utgangen av året 354,1 MNOK sammenlignet med 296,0 MNOK pr 31.12.2024. Egenkapitalandelen pr. 31.12.2025 var 3,3 % sammenlignet med 6,1 % pr 31.12.2024. Det er ikke oppstått vesentlige hendelser etter balansedagen som påvirker årsregnskapet og årsberetningen for 2025.

Ansvarsforsikring

Det er tegnet forsikring for styrets medlemmer og daglig leder for deres mulige ansvar overfor foretaket og tredjepersoner. Styret anser dekningen for å være markedsmessig.

Årsresultat og disponeringer

Styret foreslår disponering av årsresultatet i henhold til disponeringen i årsregnskapet.

Molde den 31.12.2025/13.02.2026

Geir Olav Farstad
Styrets leder

Kåre Øyvind Vassdal
Daglig leder / Styremedlem



Resultatregnskap			
Brunvoll Volda AS			
Driftsinntekter og driftskostnader	Note	2025	2024
Salgsinntekt	1, 2, 3	597 690 293	499 104 225
Sum driftsinntekter		597 690 293	499 104 225
Varekostnad	2, 3	306 163 016	241 027 394
Lønnskostnad	4, 5, 10	165 156 615	145 849 980
Annen driftskostnad	4, 6, 10	74 893 905	88 918 970
Sum driftskostnader		546 213 536	475 796 344
Driftsresultat		51 476 756	23 307 881
Finansinntekter og finanskostnader			
Renteinntekt fra foretak i samme konsern		3 318 325	1 667 627
Annen renteinntekt		279 604	4 163
Annen finansinntekt		383 502	267 366
Rentekostnad til foretak i samme konsern		89 774	222 500
Annen rentekostnad		429 783	213 401
Annen finanskostnad		472 571	437 327
Resultat av finansposter		2 989 302	1 065 929
Resultat før skattekostnad		54 466 059	24 373 810
Skattekostnad på resultat	7, 8	12 059 249	5 437 480
Årsresultat		42 406 810	18 936 330
Overføringer			
Avsatt til utbytte	13	49 000 000	20 000 000
Tilleggsutbytte	13	0	14 000 000
Overført til/fra annen egenkapital	13	-6 593 190	-14 417 151
Overført fra annen innskutt egenkapital	13	0	-646 519
Sum overføringer		42 406 810	18 936 330



Balanse			
Brunvoll Volda AS			
Eiendeler	Note	2025	2024
Anleggsmidler			
Immaterielle eiendeler			
Utsatt skattefordel	8	9 805 544	7 970 854
Finansielle anleggsmidler			
Investeringer i aksjer og andeler		50 000	50 000
Sum anleggsmidler		<u>9 855 544</u>	<u>8 020 854</u>
Omløpsmidler			
Lager av varer og annen beholdning	9, 11	126 095 178	115 414 919
Fordringer			
Kundefordringer	2, 10, 11	88 810 267	86 894 251
Andre kortsiktige fordringer		5 447 169	20 263 338
Konsernfordringer	10, 11	<u>116 514 187</u>	<u>59 155 607</u>
Sum fordringer		<u>210 771 623</u>	<u>166 313 196</u>
Investeringer			
Bankinnskudd, kontanter o.l.	11	7 385 449	6 239 844
Sum omløpsmidler		<u>344 252 250</u>	<u>287 967 959</u>
Sum eiendeler		<u>354 107 794</u>	<u>295 988 813</u>
Brunvoll Volda AS			Side 2



Balanse			
Brunvoll Volda AS			
Egenkapital og gjeld	Note	2025	2024
Egenkapital			
Innskutt egenkapital			
Aksjekapital	12, 13	11 427 253	11 427 253
Annen innskutt egenkapital	13	131 360	6 724 551
Sum innskutt egenkapital		11 558 613	18 151 804
Opptjent egenkapital			
Sum egenkapital		11 558 613	18 151 804
Gjeld			
Kortsiktig gjeld			
Leverandørgjeld	10	33 744 175	54 120 340
Betalbar skatt	7	13 893 939	8 306 149
Skyldig offentlige avgifter		14 425 864	11 669 483
Utbytte	10, 13	49 000 000	20 000 000
Konserngjeld	10	10 886 004	15 806 735
Annen kortsiktig gjeld	2	220 599 198	167 934 303
Sum kortsiktig gjeld		342 549 181	277 837 010
Sum gjeld		342 549 181	277 837 010
Sum egenkapital og gjeld		354 107 794	295 988 813
Volda, 13.02.2026 Styret i Brunvoll Volda AS			
_____ Geir Olav Farstad styreleder		_____ Kåre Øyvind Vassdal styremedlem / daglig leder	
Brunvoll Volda AS		Side 3	



Kontantstrømoppstilling

Brunvoll Volda AS

Per 31.12.

	2025	2024
Kontantstrømmer fra operasjonelle aktiviteter		
Resultat før skattekostnad	54 466 059	24 373 810
Periodens betalte skatt	-8 306 149	-4 588 813
Ordinære avskrivninger	0	0
Endring varelager	-10 680 259	-39 028 370
Endring kundefordringer	-1 916 016	-25 960 847
Endring leverandørgjeld	-20 376 165	29 024 440
Endring pensjonsforpliktelser	0	0
Endring i andre tidsavgrensningposter	-54 116 678	-15 742 483
Netto kontantstrøm fra operasjonelle aktiviteter	-40 929 208	-31 922 263
Kontantstrømmer fra investeringsaktiviteter		
Utbetalinger ved kjøp av varige driftsmidler	0	0
Netto kontantstrøm fra investeringsaktiviteter	0	0
Kontantstrømmer fra finansieringsaktiviteter		
Innbetaling ved opptak av langsiktig gjeld	0	0
Utbetalinger ved nedbetaling av langsiktig gjeld	0	0
Netto endring konsernkontoordning	62 074 812	46 927 644
Mottatt/utbetalt konsernbidrag/utbytte	-20 000 000	-14 000 000
Netto kontantstrøm fra finansieringsaktiviteter	42 074 812	32 927 644
Netto endring i kontanter og kontantekvivalenter	1 145 604	1 005 381
Kontanter og kontantekvivalenter 01.01.	1 005 381	0
Kontanter og kontantekvivalenter 31.12.	7 385 449	1 005 381
Fordring konsernkontoordning 31.12 klassifisert som kortsiktig konsernfordring	107 472 874	45 398 062
Gjeld konsernkontoordning 31.12 klassifisert som kortsiktig konserngjeld	0	0



Noter 2025

Regnskapsprinsipper

Årsregnskapet er satt opp i samsvar med regnskapstoven og god regnskapsskikk. Selskapet har videre fulgt relevante bestemmelser i Norsk Regnskaps Standard utarbeidet av Norsk Regnskaps Stiftelse.

Salgsinntekter

For langsiktige tilvirkningskontrakter benytter konsernet løpende avregning når kravene til å benytte metoden etter god regnskapsskikk er oppfylt. Fullføringsgrad på langsiktige tilvirkningskontrakter måles med kontraktkostnader påløpt på balansedatoen i forhold til estimerte totale kontraktkostnader. Opptjent ikke fakturert kontraktinntekt blir klassifisert som kundefordring. Hvis å-kontobetalinger og forskudd fra kunder overstiger opptjent kontraktinntekt, blir det overskytende presentert som forskudd fra kunder under kortsiktig gjeld. Dersom kontrakter har en bruttomargin som er lavere enn beregnet nullpunkts-margin, blir det foretatt avsetning for nettokostnaden ved gjenværende kontraktsfestet produksjon.

Inntekt ved salg av varer og tjenester som ikke behandles som anleggskontrakter resultatføres normalt når varer/tjenester er ferdig og levert og det vesentlige av risiko er overført kunde. Kostnader medtas etter sammenstillingsprinsippet, dvs. at kostnader medtas i samme periode som tilhørende inntekt inntektsføres.

Estimat

Utarbeidelse av årsregnskap innebærer bruk av estimater. Ledelsen benytter best tilgjengelig informasjon som grunnlag for slike estimater. Faktiske resultater kan avvike fra dette.

Omløpsmidler og kortsiktig gjeld

Omløpsmidler og kortsiktig gjeld omfatter normalt poster som forfaller til betaling innen ett år etter siste dag i regnskapsåret, samt poster som knytter seg til varekretsløpet. Omløpsmidler vurderes til laveste verdi av anskaffelseskost og antatt virkelig verdi (Laveste verdis prinsipp).

Anleggsmidler og langsiktig gjeld

Anleggsmidler omfatter eiendeler bestemt til varig eie og bruk for virksomheten. Anleggsmidler er vurdert til anskaffelseskost. Varige driftsmidler føres opp i balansen og avskrives over driftsmidlets forventede økonomiske levetid. Varige driftsmidler nedskrives til virkelig verdi ved verdifall som forventes ikke å være av forbigående art. Nedskrivninger blir reversert når grunnlaget for nedskrivningen ikke lenger finnes å være til stede.

Valuta

Pengeposter i utenlandsk valuta vurderes etter børskursen på valutaen etter kursnoteringen på den siste dagen i regnskapsåret. Transaksjoner i utenlandsk valuta innregnes i og måles i NOK på transaksjonstidspunktet.

Valutasikring

Selskapet benytter seg av terminkontrakter, under gitte vilkår, for å sikre fremtidige inn-/utbetalinger på prosjekt kontrakter i fremmed valuta. Disse terminkontraktene blir ikke regnskapsført.

Råvarer

Varer er vurdert til det laveste av anskaffelseskost og netto salgsverdi (Laveste verdis prinsipp).

Egentilvirkede ferdigvarer og varer under tilvirkning

Egentilvirkede ferdigvarer og varer under tilvirkning er vurdert til full tilvirkningskost.



Fordringer

Fordringer føres opp i balansen til pålydende etter fradrag for avsetning til påregnelig tap. Avsetning til påregnelig tap gjøres på grunnlag av en individuell vurdering av de enkelte fordringene. I tillegg gjøres det for øvrige kundefordringer en uspesifisert avsetning for å dekke antatte tap.

Skatt

Skattekostnaden i resultatregnskapet omfatter periodens betalbare skatt som blir utlignet og forfaller til betaling i neste regnskapsår i tillegg til endring i utsatt skatt. Utsatt skatt er beregnet med skattesatsen ved utgangen av regnskapsåret (22%) på grunnlag av skattereduserende og skatteøkende midlertidige forskjeller som eksisterer mellom regnskapsmessige og skattemessige verdier. Skatteøkende og skattereduserende midlertidige forskjeller som reverserer eller kan reversere i samme periode er utlignet og nettoført.

Garantiforpliktelser mv

Det er avsatt til forventede garantiforpliktelser for salg som har skjedd før regnskaps-årets utgang, der det i fremtiden vil kunne påløpe forpliktelser til garantikostnader mv. Garantiforpliktelsene er i balansen ført opp i regnskapsposten annen kortsiktig gjeld og utgjør 21,5 mill. kroner.

Brunnvoll Volda AS har gjennom sin bankforbindelse stillet garantier for ca 29 MNOK overfor kunder.

Pensjonsforpliktelser

Selskapet har en innskuddsbasert pensjonsordning for de ansatte hvor årets tilskudd regnskapsføres som periodens pensjonskostnad. Netto pensjonskostnader klassifiseres under lønnskostnader i resultatregnskapet.

Regnskapsmessig blir gjeldende AFP ordning behandlet som en innskuddsbasert pensjonsordning hvor premiebetalinger kostnadsføres løpende, og ingen avsetninger foretas i regnskapet.

Leasing

Leieavtaler vurderes som finansiell eller operasjonell leasing etter en konkret vurdering av den enkelte avtale. Operasjonelle leiekontrakter kostnadsføres som ordinær leiekostnad og klassifiseres som ordinær driftskostnad.

Kontantstrømpoppstilling

Kontantstrømpoppstillingen er utarbeidet etter den indirekte metode. Likviditetsbeholdningen omfatter kontanter, bankinnskudd og andre plasseringer med forfallsdato kortere enn tre måneder fra anskaffelsesdato.

Forskning og utvikling

Selskapets utgifter til forskning og utvikling kostnadsføres løpende. Selskapet samarbeider både med forskningsinstitusjoner og andre interessenter i utvikling av nye produkter og prosesser.



Note 1 Driftsinntekter

Fordeling på virksomhetsområde	2025	2024
Maritim virksomhet	597 690 293	499 104 225
Sum	597 690 293	499 104 225

Geografisk fordeling	2025	2024
Salg i Norge	140 760 233	191 107 182
Salg i EU	130 247 577	103 010 992
Salg i verden forøvrig	326 682 482	204 986 051
Sum	597 690 293	499 104 225

Note 2 Anleggskontrakter

Bokførte verdier vedrørende prosjekter	2025	2024
Inntektsført på igangværende prosjekter	660 341 793	404 234 350
Kostnader knyttet til prosjektinntekt	-600 194 422	-367 245 369
Netto resultatført dekningsbidrag på igangværende prosjekter pr 31.12	60 147 371	36 988 981

Opptjent, ikke fakturerte inntekter på igangværende prosjekter inkludert i kundefordringer 1 024 013 34 213 808

Forskuddsfakturert på prosjekter (fakturert minus opptjent inntekt) inkludert i annen kortsiktig gjeld 122 501 941 82 777 211

Størrelsene i oppstillingen er akkumulerte størrelser som også inkluderer utført arbeid på prosjekter som er påbegynt før regnskapsåret.

Det er i regnskapet for 2025 innarbeidet avsetninger for tap på igangværende kontrakter med 14,8 MNOK, ved utgangen av 2024 var tilsvarende avsetning 23,8 MNOK.

Note 3 Kontantstrømsikring

Selskapet har pr 31.12.2025 19 valuta terminkontrakter. Markedsverdiene av disse sikringene regnskapsføres ikke.

Per 31.12.25 er det et urealisert tap på 0,4 millioner. Disse forfaller i perioden 2026 - 2027.



Note 4 Lønnskostnader, antall ansatte, godtgjørelser mm.

Gjennomsnittlig antall fast ansatte i 2025 er 145 og 143,2 årsverk, samt at det var ansatt 7 lærlinger ved utgangen av året.

Gjennomsnittlig antall fast ansatte i 2024 var 139 og 135,5 årsverk, samt at det var ansatt 7 lærlinger i slutten av året.

Lønnskostnader	2025	2024
Lønn, feriepenger mv	134 344 256	118 283 194
Arbeidsgiveravgift	19 653 401	17 959 331
Pensjonskostnader	7 289 359	5 997 018
Andre personalkostnader	3 869 599	3 610 436
Sum	165 156 615	145 849 980

Ytelser til ledende personer i 2025	Daglig leder	Styret
Lønn/styrehonorar	0	0
Annen godtgjørelse	0	0
Utbetaling under konsernets LTI-program	0	0
Sum	0	0

Daglig leder er ansatt i et annet selskap i Brunvoll konsernet og mottar lønn og andre ytelser fra det selskapet. Brunvoll Volda AS mottar sin andel av kostnad for daglig leder gjennom management fee ordning.

Kostnadsført godtgjørelse til revisor ekskl. mva	2025	2024
Lovpålagt revisjon	540 006	410 000
Andre attestasjonstjenester	0	77 106
Annen bistand fra revisor	0	13 175
Sum godtgjørelse til revisor	540 006	500 281



Note 5 Pensjoner

Foretaket er pliktig til å ha tjenestepensjonsordning etter lov om obligatorisk tjenestepensjon og foretaket har en pensjonsordning som oppfyller kravene etter loven.

Selskapet har en innskuddsbasert pensjonsordning.

Det er betalt og kostnadsført premier tilknyttet den innskuddsbaserte pensjonsordningen med kr. 4 966 105 for 2025.

Tilsvarende tall for 2024 utgjorde kr 3 983 099.

Selskapet deltar i LO/NHO sin AFP-ordning. AFP-ordningen er en ytelsesbasert flerforetaksordning, og finansieres gjennom premier som fastsettes som en prosentandel av lønn. Regnskapsmessig blir ordningen behandlet som en innskuddsbasert pensjonsordning hvor premiebetalingen kostnadsføres løpende.

Kostnadsført premie knyttet til ordningen er kr 2 323 254 i 2025 (kr 2 013 919 i 2024).

Note 6 Varige driftsmidler og leiekostnader

Selskapet har ikke egne varige driftsmidler. Disse ble fisjonert ut til Brødr. Brunvoll Motorfabrikk AS i 2021.

	2025	2024
Leiekostnad utfisjonerte driftsmidler	4 580 637	4 416 495
Leiekostnad lokaler	5 814 576	5 667 228

Det er per 31.12.2025 inngått 8 leasingavtaler. Leieavtalene er inngått til ulike tider og med ulik avtalelengde, den sist inngåtte avtalen løper til og med 03.02.2030. Leiekostnad på leaset utstyr i 2025 var kr 955 790.



Note 7 Skattekostnad på ordinært resultat

	2025	2024
Resultat før skattekostnader	54 466 059	24 373 810
+ Permanent og andre forskjeller	348 712	342 007
+ Endring i midlertidige forskjeller	8 339 499	13 039 406
= Grunnlag for betalbar skatt av alminnelig inntekt	63 154 270	37 755 223
Beregnet betalbar skatt	13 893 939	8 306 149
Balanseført betalbar skatt	13 893 939	8 306 149
Spesifikasjon av årets skattekostnad		
Resultat før skatt	54 466 059	24 373 810
Permanente forskjeller	348 712	342 007
Grunnlag	54 814 771	24 715 817
Skattekostnad på årets resultat (22%)	13 893 939	8 306 149
Endring utsatt skatt	-1 834 690	-2 868 669
= Ordinær skattekostnad	12 059 249	5 437 480
Skattesats	22 %	22 %

Note 8 Beregning av utsatt skatt/utsatt skattefordel

Midlertidige forskjeller knyttet til endringer utsatt skatt:	31.12.2024	31.12.2025	Endring
Omløpsmidler	2 378 301	-8 824 599	11 202 900
Anleggsmidler	0	0	0
Garanti- og serviceavsetninger	-15 558 225	-21 523 000	5 964 775
Tap på kontrakter	-23 816 162	-14 835 000	-8 981 162
Gevinst og taps-konto	764 932	611 945	152 987
Sum midlertidige forskjeller	-36 231 154	-44 570 654	8 339 500
Utsatt skatt / skattefordel (-) (22%)	-7 970 854	-9 805 544	1 834 690

Note 9 Varelager

	2025	2024
Råvarer	117 156 554	66 940 653
Varer under tilvirkning	8 938 624	34 624 476
Ferdigvarer	0	13 849 790
Sum	126 095 178	115 414 919
Varebeholdning vurdert til anskaffelseskost	136 210 559	125 841 001
Varebeholdning vurdert til virkelig verdi	-126 095 178	-115 414 919
Sum	10 115 381	10 426 082



Note 10 Mellomværende med selskap i samme konsern m.v.

Nærstående	Salg	Kjøp	Management fee	Tilleggsutbytte	Avsatt utbytte
Brunvoll Maritime Group AS		0	19 370		49 000 000
Brunvoll AS	1 310 554	43 863 082	2 051 061		
Brunvoll Mar-El AS	78 556	7 350 793			
Brunvoll Holding AS		0	1 201 933		
Brødr. Brunvoll Motorfabrikk AS	5 591 589	10 822 411			
Brunvoll Eiendom AS	0	5 814 576			
Sum	6 980 699	67 870 232	3 252 994	0	49 000 000

Nærstående	Kunde- fordring pr 31.12	Leverandør- gjeld pr 31.12	Annen kortsiktig fordring	Annen kortsiktig gjeld
Brunvoll Maritime Group AS		5 803		49 000 000
Brunvoll AS	261 328	9 298 294		1 255 716
Brunvoll Mar-El AS	27 231	786 907		
Brødr. Brunvoll Motorfabrikk AS		795 000		
Sum	288 559	10 886 004	0	50 255 716

Brunvoll Volda AS eies 100% av Brunvoll Maritime Group AS. Det er kjøp/salg av varer og tjenester mellom datterselskapene i konsernet.

Brunvoll Holding AS er morselskap i Brunvoll konsernet og eier 100% av Brunvoll Volda Eiendom AS og Brunvoll Maritime Group AS.

Brunvoll Maritime Group AS eier 100% av Brunvoll AS, Brunvoll Volda AS, Brunvoll Mar-El AS og Brødr Brunvoll Motorfabrikk AS.

Note 11 Konsernkontoordning, bundne bankinnskudd og trekkrettigheter

Selskapet er medlem i et konsernkontosystem hvor morselskapet Brunvoll Holding AS er eier. Trekk gjennom konsernkontoordningen er klassifisert som kortsiktig konserngjeld, sum positiv saldo på bankkonti er klassifisert som kortsiktig konsernfordring. Selskapene som deltar i konsernkontosystemet er solidarisk ansvarlige for trekk under avtalen. Total ramme for konsernets kassekreditter kr 50 000 000 og det er ikke trukket noe av denne per 31.12.25. Brunvoll Volda AS er solidarisk ansvarlig sammen med andre selskaper i konsernet for denne ordningen.

	2025	2024
Bundne bankinnskudd		
Skattetrekkmidler	7 368 496	6 221 847
Trekkrettigheter gjennom konsernkontoordning		
Trekk gjennom konsernkontoordning	0	0
Innestående på konsernkonto	107 472 874	45 398 062
Bokført verdi av pantsatte eiendeler:	31.12.25	31.12.24
Varelager	126 095 178	115 414 919
Kundefordringer og konsernfordringer	205 324 454	146 049 858
	331 419 632	261 464 777



Note 12 Selskapskapital

Antall aksjer, aksjeeiere m.v.

Selskapet eies 100 % av Brunvoll Maritime Group AS. Selskapet har 94 426 aksjer hver pålydende kr. 121,02.

Samlet aksjekapital utgjør kr. 11 427 253.

Det er bare en aksjeklasse i selskapet, og alle aksjer har samme stemmerett.

Note 13 Egenkapital

	Aksjekapital	Annen innskutt egenkapital	Annen egenkapital	Sum
Egenkapital 01.01	11 427 253	6 724 551	0	18 151 804
Årets resultat	0	0	42 406 810	42 406 810
Avsatt utbytte	0	-6 593 190	-42 406 810	-49 000 000
Egenkapital 31.12	11 427 253	131 360	0	11 558 613

Note 14 Offentlige tilskudd

I 2025 har selskapet mottatt et forskudd på 500 TNOK fra Norges Forskningsråd knyttet til ordningen Innovasjonsprosjekt i næringslivet.

Note 15 Konsern

Selskapet inngår i konsernregnskapet til Brunvoll Holding AS med adresse Eikremsvingen 2C 6422 Molde. Konsernregnskapet er tilgjengelig der.



 **Securely signed with Brevio**

This document is electronically signed and sealed with Brevio under **eIDAS**, valid in all EU states. Signatures comply with **eIDAS** and **PADES** standards.

The identities of the signers are listed below:

2026-02-13 14:04:44 UTC+01:00 Styremedlem og daglig leder

Kåre Øyvind Vassdal

 bankID

NO BankID - 0fa5293a-bfaa-4e0b-9d35-ecb28a16376


2026-02-13 15:07:58 UTC+01:00

Geir Olav Farstad


Styreleder

 bankID

NO BankID - b2355aa0-da51-476d-bc57-a11d9c8347b7

 **This document package contains:**

- The original document
- Closing page (this page)

 Electronic signatures are not visible but digitally integrated.



Revisorer, rådgivere & advokater

Cedra Norge Rago AS
Grandfjæra 24 C
6415 Molde

Til generalforsamlingen i Brunvoll Volda AS

Uavhengig revisors beretning

Konklusjon

Vi har revidert årsregnskapet for Brunvoll Volda AS som består av balanse per 31. desember 2025, resultatregnskap og kontantstrømoppstilling for regnskapsåret avsluttet per denne datoen og noter til årsregnskapet, herunder et sammendrag av viktige regnskapsprinsipper.

Etter vår mening

- oppfyller årsregnskapet gjeldende lovkrav, og
- gir årsregnskapet et rettviseende bilde av selskapets finansielle stilling per 31. desember 2025, og av dets resultater og kontantstrømmer for regnskapsåret avsluttet per denne datoen i samsvar med regnskapslovens regler og god regnskapsskikk i Norge.

Grunnlag for konklusjonen

Vi har gjennomført revisjonen i samsvar med International Standards on Auditing (ISA-ene). Våre oppgaver og plikter i henhold til disse standardene er beskrevet nedenfor under *Revisors oppgaver og plikter ved revisjonen av årsregnskapet*. Vi er uavhengige av selskapet i samsvar med kravene i relevante lover og forskrifter i Norge og International Code of Ethics for Professional Accountants (inkludert internasjonale uavhengighetsstandarder) utstedt av International Ethics Standards Board for Accountants (IESBA-reglene), og vi har overholdt våre øvrige etiske forpliktelser i samsvar med disse kravene. Innhentet revisjonsbevis er etter vår vurdering tilstrekkelig og hensiktsmessig som grunnlag for vår konklusjon.

Øvrig informasjon

Styret og daglig leder (ledelsen) er ansvarlige for informasjonen i årsberetningen. Øvrig informasjon omfatter informasjon i årsrapporten bortsett fra årsregnskapet og den tilhørende revisjonsberetningen. Vår konklusjon om årsregnskapet ovenfor dekker ikke informasjonen i årsberetningen.

I forbindelse med revisjonen av årsregnskapet er det vår oppgave å lese årsberetningen. Formålet er å vurdere hvorvidt det foreligger vesentlig inkonsistens mellom årsberetningen og årsregnskapet og den kunnskap vi har opparbeidet oss under revisjonen av årsregnskapet, eller hvorvidt informasjon i årsberetningen ellers fremstår som vesentlig feil. Vi har plikt til å rapportere dersom årsberetningen fremstår som vesentlig feil. Vi har ingenting å rapportere i så henseende.

Basert på kunnskapen vi har opparbeidet oss i revisjonen, mener vi at årsberetningen

- er konsistent med årsregnskapet og
- inneholder de opplysninger som skal gis i henhold til gjeldende lovkrav.

Ledelsens ansvar for årsregnskapet

Ledelsen er ansvarlig for å utarbeide årsregnskapet og for at det gir et rettviseende bilde i samsvar med regnskapslovens regler og god regnskapsskikk i Norge. Ledelsen er også ansvarlig for slik internkontroll som den finner nødvendig for å kunne utarbeide et regnskap som ikke inneholder vesentlig feilinformasjon, verken som følge av misligheter eller utilsiktede feil.

Ved utarbeidelsen av årsregnskapet må ledelsen ta standpunkt til selskapets evne til fortsatt drift og opplyse om forhold av betydning for fortsatt drift. Forutsetningen om fortsatt drift skal legges til grunn for årsregnskapet så lenge det ikke er sannsynlig at virksomheten vil bli avviklet.



Cedra

Revisorer, rådgivere & advokater

Revisors oppgaver og plikter ved revisjonen av årsregnskapet

Vårt mål er å oppnå betryggende sikkerhet for at årsregnskapet som helhet ikke inneholder vesentlig feilinformasjon, verken som følge av misligheter eller utilsiktede feil, og å avgi en revisjonsberetning som inneholder vår konklusjon. Betryggende sikkerhet er en høy grad av sikkerhet, men ingen garanti for at en revisjon utført i samsvar med ISA-ene, alltid vil avdekke vesentlig feilinformasjon. Feilinformasjon kan oppstå som følge av misligheter eller utilsiktede feil. Feilinformasjon er å anse som vesentlig dersom den enkeltvis eller samlet med rimelighet kan forventes å påvirke de økonomiske beslutningene som brukerne foretar på grunnlag av årsregnskapet.

For videre beskrivelse av revisors oppgaver og plikter vises det til: <https://revisorforeningen.no/revisjonsberetninger>

Molde, 16. februar 2026
Cedra Norge Rago AS

Else Berit Hamar

Statsautorisert revisor
(elektronisk signert)



 **Securely signed with Brevio**

This document is electronically signed and sealed with Brevio under **eIDAS**, valid in all EU states. Signatures comply with **eIDAS** and **PADES** standards.

The identities of the signers are listed below:


2026-02-16 18:01:37 UTC+01:00

Statsautorisert revisor


Else Berit Grønbech Hamar

 bankID

NO BankID - 7ec99d2c-256d-46e4-b7cc-b27395710720

 **This document package contains:**

- The original document
- Closing page (this page)

 Electronic signatures are not visible but digitally integrated.