



## ÅRSREGNSKAPET FOR REGNSKAPSÅRET 2025 - GENERELL INFORMASJON

### Enheten

Organisasjonsnummer: 930 240 680  
Organisasjonsform: Aksjeselskap  
Foretaksnavn: RUNE HERNES HOLDING AS  
Forretningsadresse: Ole Tilseths veg 28  
7037 TRONDHEIM

### Regnskapsår

Årsregnskapets periode: 01.01.2025 - 31.12.2025

### Konsern

Morselskap i konsern: Nei

### Regnskapsregler

Regler for små foretak benyttet: Ja  
Benyttet ved utarbeidelsen av årsregnskapet til selskapet: Regnskapslovens alminnelige regler

### Årsregnskapet fastsatt av kompetent organ

Bekreftet av representant for selskapet: Rune Hernes  
Dato for fastsettelse av årsregnskapet: 27.04.2026

### Grunnlag for avgivelse

År 2025: Årsregnskapet er elektronisk innlevert  
År 2024: Tall er hentet fra elektronisk innlevert årsregnskap fra 2025

*Det er ikke krav til at årsregnskapet m.v. som sendes til Regnskapsregisteret er undertegnet. Kontrollen på at dette er utført ligger hos revisor/enhetens øverste organ. Sikkerheten ivaretas ved at innsender har rolle/rettighet for innsending av årsregnskapet via Altinn, og ved at det bekreftes at årsregnskapet er fastsatt av kompetent organ.*

Brønnøysundregistrene, 29.04.2026



### Resultatregnskap

Beløp i: NOK	Note	2025	2024
<b>RESULTATREGNSKAP</b>			
<b>Inntekter</b>			
Sum inntekter		0	0
<b>Kostnader</b>			
Lønnskostnad	1	0	0
Annen driftskostnad		18 366	17 510
Sum kostnader		18 366	17 510
<b>Driftsresultat</b>		<b>-18 366</b>	<b>-17 510</b>
<b>Finansinntekter og finanskostnader</b>			
Inntekt på investering i datterselskap og tilknyttet selskap		240 000	0
Sum finansinntekter		240 000	0
Annen rentekostnad		1 155	0
Sum finanskostnader		1 155	0
<b>Netto finans</b>		<b>238 845</b>	<b>0</b>
<b>Resultat før skattekostnad</b>		<b>220 479</b>	<b>-17 510</b>
Skattekostnad	2, 3	-2 711	-3 852
<b>Årsresultat</b>		<b>223 190</b>	<b>-13 658</b>
Annen egenkapital	4	223 190	-13 658



### Balanse

Beløp i: NOK	Note	2025	2024
<b>BALANSE - EIENDELER</b>			
<b>Anleggsmidler</b>			
<b>Immaterielle eiendeler</b>			
Utsatt skattefordel	2, 3	14 200	11 489
<b>Sum immaterielle eiendeler</b>		<b>14 200</b>	<b>11 489</b>
<b>Varige driftsmidler</b>			
<b>Sum varige driftsmidler</b>		<b>0</b>	<b>0</b>
<b>Finansielle anleggsmidler</b>			
Investeringer i aksjer og andeler		1 104 455	306 915
<b>Sum finansielle anleggsmidler</b>		<b>1 104 455</b>	<b>306 915</b>
<b>Sum anleggsmidler</b>		<b>1 118 655</b>	<b>318 404</b>
<b>Omløpsmidler</b>			
<b>Varer</b>			
<b>Fordringer</b>			
Andre kortsiktige fordringer		480	480
<b>Sum fordringer</b>		<b>480</b>	<b>480</b>
<b>Investeringer</b>			
<b>Sum investeringer</b>		<b>0</b>	<b>0</b>
<b>Bankinnskudd, kontanter og lignende</b>			
Bankinnskudd, kontanter og lignende		13 817	189 669
<b>Sum bankinnskudd, kontanter og lignende</b>		<b>13 817</b>	<b>189 669</b>
<b>Sum omløpsmidler</b>		<b>14 297</b>	<b>190 149</b>
<b>SUM EIENDELER</b>		<b>1 132 952</b>	<b>508 553</b>

### BALANSE - EGENKAPITAL OG GJELD



## Balanse

<b>Beløp i: NOK</b>	<b>Note</b>	<b>2025</b>	<b>2024</b>
<b>Egenkapital</b>			
<b>Innskutt egenkapital</b>			
Aksjekapital	4, 5	30 000	30 000
Overkurs	4	-5 570	-5 570
<b>Sum innskutt egenkapital</b>		<b>24 430</b>	<b>24 430</b>
<b>Opptjent egenkapital</b>			
Annen egenkapital	4	703 810	480 621
<b>Sum opptjent egenkapital</b>		<b>703 810</b>	<b>480 621</b>
<b>Sum egenkapital</b>		<b>728 240</b>	<b>505 051</b>
<b>Gjeld</b>			
<b>Langsiktig gjeld</b>			
<b>Sum avsetninger for forpliktelser</b>		<b>0</b>	<b>0</b>
<b>Annen langsiktig gjeld</b>			
<b>Sum annen langsiktig gjeld</b>		<b>0</b>	<b>0</b>
<b>Kortsiktig gjeld</b>			
Leverandørgjeld		3 125	3 071
Annen kortsiktig gjeld		401 587	432
<b>Sum kortsiktig gjeld</b>		<b>404 712</b>	<b>3 503</b>
<b>Sum gjeld</b>		<b>404 712</b>	<b>3 503</b>
<b>SUM EGENKAPITAL OG GJELD</b>		<b>1 132 952</b>	<b>508 553</b>



## Brønnøysundregistrene

### ÅRSREGNSKAP FOR REGNSKAPSÅRET 2025 - GENERELL INFORMASJON

Journalnummer: 2026 405250

#### Virksomheten

Organisasjonsnummer: 930 240 680  
Organisasjonsform: Aksjeselskap  
Foretaksnavn: RUNE HERNES HOLDING AS  
Forretningsadresse: Ole Tilseths veg 28  
7037 TRONDHEIM

#### Regnskapsår

Årsregnskapets periode: 01.01.2025 - 31.12.2025

#### Konsern

Morselskap i konsern: Nei

#### Regnskapsregler

Regler for små foretak benyttet: Ja  
Benyttet ved utarbeidelsen av  
årsregnskapet: Regnskapslovens alminnelige regler

#### Årsregnskapet fastsatt av kompetent organ

Bekreftet av: Rune Hernes  
Dato for fastsettelse av årsregnskapet: 27.04.2026

#### Revisjon

Selskapet har besluttet at årsregnskapet  
ikke skal revideres: Ja  
Årsregnskapet er utarbeidet av ekstern  
autorisert regnskapsfører: Ja  
Ekstern autorisert regnskapsfører har i  
løpet av regnskapsåret bistått ved den  
løpende regnskapsføringen eller utført  
andre tjenester for selskapet enn å  
utarbeide årsregnskapet: Ja

#### Grunnlag for avgivelse

År 2025: Årsregnskap er elektronisk innlevert.  
År 2024: Tall er hentet fra elektronisk innlevert årsregnskap fra 2025.

*Virksomheten sitt øverste organ er ansvarlig for at årsregnskapet er signert.  
Det er mulig å levere årsregnskap uten signatur fordi sikkerheten for rett  
rapportering er ivaretatt ved at innsenderen har rolle/rettighet for innsending  
i Altinn. Navnet på representanten, som bekrefter at årsregnskapet er godkjent,  
er i tillegg oppgitt.*

Brønnøysundregistrene, 28.04.2026

---

Brønnøysundregistrene  
Postadresse: Postboks 900, 8910 Brønnøysund  
Telefon: 75 00 75 00  
E-post: firmapost@brreg.no Internett: www.brreg.no  
Organisasjonsnummer: 974 760 673



Organisasjonsnr: 930 240 680  
RUNE HERNES HOLDING AS

## RESULTATREGNSKAP

Beløp i: NOK	Note	2025	2024
<b>RESULTATREGNSKAP</b>			
<b>Inntekter</b>			
Sum inntekter		0	0
<b>Kostnader</b>			
Lønnskostnad	1	0	0
Annen driftskostnad		18 366	17 510
Sum kostnader		18 366	17 510
<b>Driftsresultat</b>		<b>-18 366</b>	<b>-17 510</b>
<b>Finansinntekter og finanskostnader</b>			
Inntekt på investering i datterselskap og tilknyttet selskap			
Sum finansinntekter		240 000	0
Annen rentekostnad		1 155	0
Sum finanskostnader		1 155	0
<b>Netto finans</b>		<b>238 845</b>	<b>0</b>
<b>Resultat før skattekostnad</b>		<b>220 479</b>	<b>-17 510</b>
Skattekostnad	2, 3	-2 711	-3 852
<b>Årsresultat</b>		<b>223 190</b>	<b>-13 658</b>
Annen egenkapital	4	223 190	-13 658



Organisasjonsnr: 930 240 680  
RUNE HERNES HOLDING AS

## BALANSE

Beløp i: NOK	Note	2025	2024
<b>BALANSE - EIENDELER</b>			
<b>Anleggsmidler</b>			
<b>Immaterielle eiendeler</b>			
Utsatt skattefordel	2, 3	14 200	11 489
<b>Sum immaterielle eiendeler</b>		<b>14 200</b>	<b>11 489</b>
<b>Varige driftsmidler</b>			
<b>Sum varige driftsmidler</b>		<b>0</b>	<b>0</b>
<b>Finansielle anleggsmidler</b>			
Investeringer i aksjer og andeler		1 104 455	306 915
<b>Sum finansielle anleggsmidler</b>		<b>1 104 455</b>	<b>306 915</b>
<b>Sum anleggsmidler</b>		<b>1 118 655</b>	<b>318 404</b>
<b>Omløpsmidler</b>			
<b>Varer</b>			
<b>Fordringer</b>			
Andre kortsiktige fordringer		480	480
<b>Sum fordringer</b>		<b>480</b>	<b>480</b>
<b>Investeringer</b>			
<b>Sum investeringer</b>		<b>0</b>	<b>0</b>
<b>Bankinnskudd, kontanter og lignende</b>			
Bankinnskudd, kontanter og lignende		13 817	189 669
<b>Sum bankinnskudd, kontanter og lignende</b>		<b>13 817</b>	<b>189 669</b>
<b>Sum omløpsmidler</b>		<b>14 297</b>	<b>190 149</b>
<b>SUM EIENDELER</b>		<b>1 132 952</b>	<b>508 553</b>
<b>BALANSE - EGENKAPITAL OG GJELD</b>			
<b>Egenkapital</b>			
<b>Innskutt egenkapital</b>			
Aksjekapital	4, 5	30 000	30 000
Overkurs	4	-5 570	-5 570
<b>Sum innskutt egenkapital</b>		<b>24 430</b>	<b>24 430</b>



<b>Opptjent egenkapital</b>			
Annen egenkapital	4	703 810	480 621
<b>Sum opptjent egenkapital</b>		<b>703 810</b>	<b>480 621</b>
<b>Sum egenkapital</b>		<b>728 240</b>	<b>505 051</b>
<b>Gjeld</b>			
<b>Langsiktig gjeld</b>			
Sum avsetninger for forpliktelser		0	0
<b>Annen langsiktig gjeld</b>			
Sum annen langsiktig gjeld		0	0
<b>Kortsiktig gjeld</b>			
Leverandørgjeld		3 125	3 071
Annen kortsiktig gjeld		401 587	432
<b>Sum kortsiktig gjeld</b>		<b>404 712</b>	<b>3 503</b>
<b>Sum gjeld</b>		<b>404 712</b>	<b>3 503</b>
<b>SUM EGENKAPITAL OG GJELD</b>		<b>1 132 952</b>	<b>508 553</b>



Organisasjonsnr: 930 240 680  
RUNE HERNES HOLDING AS

**NOTEOPPLYSNINGER - SELSKAP** - alle poster oppgitt i hele tall

## Note

### Regnskapsprinsipper

Årsregnskapet er satt opp i samsvar med regnskapsloven og god regnskapsskikk for små foretak.

Klassifisering og vurdering av balanseposter

Anleggsmidler er eiendeler bestemt til varig eie eller bruk.

Eiendeler som er knyttet til varekretsløpet er klassifisert som omløpsmidler. Fordringer klassifiseres som omløpsmidler hvis de forfaller til betaling innen ett år etter transaksjonsdagen. Tilsvarende klassifiseres gjeld som kortsiktig hvis gjelden forfaller til betaling innen ett år.

Omløpsmidler vurderes til laveste av anskaffelseskost og virkelig verdi. Kortsiktig gjeld balanseføres til nominelt beløp på etableringstidspunktet. Anleggsmidler vurderes til anskaffelseskost. Varige anleggsmidler avskrives etter en fornuftig avskrivningsplan. Anleggsmidlene nedskrives til virkelig verdi ved verdifall som ikke forventes å være forbigående. Langsiktig gjeld med unntak av andre avsetninger balanseføres til nominelt beløp på etableringstidspunktet.

Fordringer

Kundefordringer

og andre fordringer er oppført i balansen til pålydende etter fradrag for avsetning til forventet tap. Avsetning til tap gjøres på grunnlag av individuelle vurderinger av de enkelte fordringene.

Skatt

Skattekostnaden

i resultatregnskapet omfatter både periodens betalbare skatt og endring i utsatt skatt. Utsatt skatt er beregnet med 22% på grunnlag av de midlertidige forskjeller som eksisterer mellom regnskapsmessige og skattemessige verdier, samt skattemessig underskudd til fremføring ved utgangen av regnskapsåret. Skatteøkende og skattereduserende midlertidige forskjeller som reverserer eller kan reversere i samme periode er fastsatt og skattevirkningen er beregnet på nettogrunnlaget.

Selskapet har ikke

endret regnskapsprinsipp fra 2024 til 2025.

## Note

1

**Antall årsverk i regnskapsåret**

0.00



Årsregnskap for  
**RUNE HERNES HOLDING AS**

930240680

Regnskapsår  
01.01.2025 - 31.12.2025



RUNE HERNES HOLDING AS  
930 240 680

## Resultatregnskap

	Note	2025	2024
<b>Driftskostnader</b>			
Annen driftskostnad		18 366	17 510
<b>Sum driftskostnader</b>		<b>18 366</b>	<b>17 510</b>
<b>Driftsresultat</b>		<b>-18 366</b>	<b>-17 510</b>
<b>Finansinntekter</b>			
Inntekt på investering i datterselskap og tilknyttet selskap		240 000	0
<b>Sum finansinntekter</b>		<b>240 000</b>	<b>0</b>
<b>Finanskostnader</b>			
Annen rentekostnad		1 155	0
<b>Sum finanskostnader</b>		<b>1 155</b>	<b>0</b>
<b>Netto finans</b>		<b>238 845</b>	<b>0</b>
<b>Resultat før skattekostnad</b>		<b>220 479</b>	<b>-17 510</b>
Skattekostnad	2, 3	-2 711	-3 852
<b>Årsresultat</b>		<b>223 190</b>	<b>-13 658</b>
<b>Overføringer</b>			
Annen egenkapital	4	223 190	-13 658
<b>Sum overføringer</b>		<b>223 190</b>	<b>-13 658</b>



RUNE HERNES HOLDING AS  
930 240 680

### Balanse

	Note	31.12.2025	31.12.2024
<b>EIENDELER</b>			
<b>Anleggsmidler</b>			
<b>Immaterielle eiendeler</b>			
Utsatt skattefordel	2, 3	14 200	11 489
<b>Sum immaterielle eiendeler</b>		<b>14 200</b>	<b>11 489</b>
<b>Finansielle anleggsmidler</b>			
Investeringer i aksjer og andeler		1 104 455	306 915
<b>Sum finansielle anleggsmidler</b>		<b>1 104 455</b>	<b>306 915</b>
<b>Sum anleggsmidler</b>		<b>1 118 655</b>	<b>318 404</b>
<b>Omløpsmidler</b>			
<b>Fordringer</b>			
Andre kortsiktige fordringer		480	480
<b>Sum fordringer</b>		<b>480</b>	<b>480</b>
<b>Bankinnskudd, kontanter og lignende</b>			
Bankinnskudd, kontanter og lignende		13 817	189 669
<b>Sum bankinnskudd, kontanter og lignende</b>		<b>13 817</b>	<b>189 669</b>
<b>Sum omløpsmidler</b>		<b>14 297</b>	<b>190 149</b>
<b>SUM EIENDELER</b>		<b>1 132 952</b>	<b>508 553</b>



RUNE HERNES HOLDING AS  
930 240 680

## Balanse

	Note	31.12.2025	31.12.2024
<b>EGENKAPITAL OG GJELD</b>			
<b>Egenkapital</b>			
<b>Innskutt egenkapital</b>			
Aksjekapital	4, 5	30 000	30 000
Overkurs	4	-5 570	-5 570
<b>Sum innskutt egenkapital</b>		<b>24 430</b>	<b>24 430</b>
<b>Opptjent egenkapital</b>			
Annen egenkapital	4	703 810	480 621
<b>Sum opptjent egenkapital</b>		<b>703 810</b>	<b>480 621</b>
<b>Sum egenkapital</b>		<b>728 240</b>	<b>505 051</b>
<b>Gjeld</b>			
<b>Kortsiktig gjeld</b>			
Leverandørgjeld		3 125	3 071
Annen kortsiktig gjeld		401 587	432
<b>Sum kortsiktig gjeld</b>		<b>404 712</b>	<b>3 503</b>
<b>Sum gjeld</b>		<b>404 712</b>	<b>3 503</b>
<b>SUM EGENKAPITAL OG GJELD</b>		<b>1 132 952</b>	<b>508 553</b>

TRONDHEIM, 27.04.2026

Rune Hernes  
styrets leder



RUNE HERNES HOLDING AS  
930 240 680

## Noter

### Arten av virksomhet og hvor virksomheten drives

Selskapet driver investeringsvirksomhet i Trondheim kommune.

### Regnskapsprinsipper

Årsregnskapet er satt opp i samsvar med regnskapsloven og god regnskapsskikk for små foretak.

#### Klassifisering og vurdering av balanseposter

Anleggsmidler er eiendeler bestemt til varig eie eller bruk. Eiendeler som er knyttet til varekretsløpet er klassifisert som omløpsmidler. Fordringer klassifiseres som omløpsmidler hvis de forfaller til betaling innen ett år etter transaksjonsdagen. Tilsvarende klassifiseres gjeld som kortsiktig hvis gjelden forfaller til betaling innen ett år.

Omløpsmidler vurderes til laveste av anskaffelseskost og virkelig verdi. Kortsiktig gjeld balanseføres til nominelt beløp på etableringstidspunktet. Anleggsmidler vurderes til anskaffelseskost. Varige anleggsmidler avskrives etter en fornuftig avskrivningsplan. Anleggsmidlene nedskrives til virkelig verdi ved verdifall som ikke forventes å være forbigående. Langsiktig gjeld med unntak av andre avsetninger balanseføres til nominelt beløp på etableringstidspunktet.

#### Fordringer

Kundefordringer og andre fordringer er oppført i balansen til pålydende etter fradrag for avsetning til forventet tap. Avsetning til tap gjøres på grunnlag av individuelle vurderinger av de enkelte fordringene.

#### Skatt

Skattekostnaden i resultatregnskapet omfatter både periodens betalbare skatt og endring i utsatt skatt. Utsatt skatt er beregnet med 22% på grunnlag av de midlertidige forskjeller som eksisterer mellom regnskapsmessige og skattemessige verdier, samt skattemessig underskudd til fremføring ved utgangen av regnskapsåret. Skatteøkende og skattereduserende midlertidige forskjeller som reverserer eller kan reversere i samme periode er fastsatt og skattevirkningen er beregnet på nettogrunnlaget.

Selskapet har ikke endret regnskapsprinsipp fra 2024 til 2025.

### Note 1 - Antall årsverk

Selskapet har ikke hatt ansatte i løpet av regnskapsåret.

### Note 2 - Midlertidige forskjeller - utsatt skatt/skattefordel

Utsatt skatt/utsatt skattefordel i balansen avsettes på grunnlag av forskjeller mellom regnskapsmessige og skattemessige verdier i henhold til norsk regnskapsstandard for skatt.

Midlertidige skatteøkende og skattereduserende forskjeller som kan utlignes er nettoført.

Midlertidige forskjeller knyttet til:	01.01.2025	31.12.2025	Endring
Fremførbart underskudd	-52 224	-64 545	12 321
<b>Netto forskjeller</b>	<b>-52 224</b>	<b>-64 545</b>	<b>12 321</b>
<b>Sum midlertidige forskjeller som inngår i grunnlag for utsatt skatt/skattefordel</b>	<b>-52 224</b>	<b>-64 545</b>	<b>12 321</b>
<b>Utsatt skattefordel 31.12.2025 basert på 22 %</b>	<b>-11 489</b>	<b>-14 200</b>	<b>2 711</b>



RUNE HERNES HOLDING AS  
930 240 680

## Note 3 - Spesifisering av skatt


<b>Skattekostnad</b>	<b>2025</b>	<b>2024</b>
+/- Endringer i utsatt skatt/utsatt skattefordel	-2 711	-3 852
<b>Skattekostnad</b>	<b>-2 711</b>	<b>-3 852</b>
<b>Skattepliktig inntekt</b>		
Resultat før skatt	220 479	-17 510
Permanente forskjeller	-232 800	0
<b>Skattepliktig inntekt</b>	<b>-12 321</b>	<b>-17 510</b>

## Note 4 - Egenkapital

	<b>Aksjekapital</b>	<b>Overkurs</b>	<b>Opptjent egenkapital</b>	<b>Sum</b>
Egenkapital 31.12.2024	30 000	-5 570	480 621	505 051
Årsresultat	0	0	223 190	223 190
<b>Egenkapital 31.12.2025</b>	<b>30 000</b>	<b>-5 570</b>	<b>703 810</b>	<b>728 240</b>

## Note 5 - Aksjekapital

<b>Aksjeklasse</b>	<b>Antall aksjer</b>	<b>Aksjenes pålydende</b>	<b>Bokført verdi</b>
Ordinære	1 200	25	30 000
<b>Aksjonærer</b>	<b>Antall aksjer</b>	<b>Eierandel %</b>	<b>Aksjeklasse</b>
Rune Hernes	1 200	100,00	Ordinære




Årsregnskap for  
**RUNE HERNES HOLDING AS**

930240680

Regnskapsår  
01.01.2025 - 31.12.2025



RUNE HERNES HOLDING AS  
930 240 680




## Resultatregnskap

	Note	2025	2024
<b>Driftskostnader</b>			
Annen driftskostnad		18 366	17 510
<b>Sum driftskostnader</b>		<b>18 366</b>	<b>17 510</b>
<b>Driftsresultat</b>		<b>-18 366</b>	<b>-17 510</b>
<b>Finansinntekter</b>			
Inntekt på investering i datterselskap og tilknyttet selskap		240 000	0
<b>Sum finansinntekter</b>		<b>240 000</b>	<b>0</b>
<b>Finanskostnader</b>			
Annen rentekostnad		1 155	0
<b>Sum finanskostnader</b>		<b>1 155</b>	<b>0</b>
<b>Netto finans</b>		<b>238 845</b>	<b>0</b>
<b>Resultat før skattekostnad</b>		<b>220 479</b>	<b>-17 510</b>
Skattekostnad	2, 3	-2 711	-3 852
<b>Årsresultat</b>		<b>223 190</b>	<b>-13 658</b>
<b>Overføringer</b>			
Annen egenkapital	4	223 190	-13 658
<b>Sum overføringer</b>		<b>223 190</b>	<b>-13 658</b>



RUNE HERNES HOLDING AS  
930 240 680




### Balanse

	Note	31.12.2025	31.12.2024
<b>EIENDELER</b>			
<b>Anleggsmidler</b>			
<b>Immaterielle eiendeler</b>			
Utsatt skattefordel	2, 3	14 200	11 489
<b>Sum immaterielle eiendeler</b>		<b>14 200</b>	<b>11 489</b>
<b>Finansielle anleggsmidler</b>			
Investeringer i aksjer og andeler		1 104 455	306 915
<b>Sum finansielle anleggsmidler</b>		<b>1 104 455</b>	<b>306 915</b>
<b>Sum anleggsmidler</b>		<b>1 118 655</b>	<b>318 404</b>
<b>Omløpsmidler</b>			
<b>Fordringer</b>			
Andre kortsiktige fordringer		480	480
<b>Sum fordringer</b>		<b>480</b>	<b>480</b>
<b>Bankinnskudd, kontanter og lignende</b>			
Bankinnskudd, kontanter og lignende		13 817	189 669
<b>Sum bankinnskudd, kontanter og lignende</b>		<b>13 817</b>	<b>189 669</b>
<b>Sum omløpsmidler</b>		<b>14 297</b>	<b>190 149</b>
<b>SUM EIENDELER</b>		<b>1 132 952</b>	<b>508 553</b>



RUNE HERNES HOLDING AS  
930 240 680



### Balanse

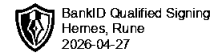
	Note	31.12.2025	31.12.2024
<b>EGENKAPITAL OG GJELD</b>			
<b>Egenkapital</b>			
<b>Innskutt egenkapital</b>			
Aksjekapital	4, 5	30 000	30 000
Overkurs	4	-5 570	-5 570
<b>Sum innskutt egenkapital</b>		<b>24 430</b>	<b>24 430</b>
<b>Opptjent egenkapital</b>			
Annen egenkapital	4	703 810	480 621
<b>Sum opptjent egenkapital</b>		<b>703 810</b>	<b>480 621</b>
<b>Sum egenkapital</b>		<b>728 240</b>	<b>505 051</b>
<b>Gjeld</b>			
<b>Kortsiktig gjeld</b>			
Leverandørgjeld		3 125	3 071
Annen kortsiktig gjeld		401 587	432
<b>Sum kortsiktig gjeld</b>		<b>404 712</b>	<b>3 503</b>
<b>Sum gjeld</b>		<b>404 712</b>	<b>3 503</b>
<b>SUM EGENKAPITAL OG GJELD</b>		<b>1 132 952</b>	<b>508 553</b>

TRONDHEIM, 27.04.2026

Rune Hernes  
styrets leder



RUNE HERNES HOLDING AS  
930 240 680



## Noter

### Arten av virksomhet og hvor virksomheten drives

Selskapet driver investeringsvirksomhet i Trondheim kommune.

### Regnskapsprinsipper

Årsregnskapet er satt opp i samsvar med regnskapsloven og god regnskapsskikk for små foretak.

#### Klassifisering og vurdering av balanseposter

Anleggsmidler er eiendeler bestemt til varig eie eller bruk. Eiendeler som er knyttet til varekretsløpet er klassifisert som omløpsmidler. Fordringer klassifiseres som omløpsmidler hvis de forfaller til betaling innen ett år etter transaksjonsdagen. Tilsvarende klassifiseres gjeld som kortsiktig hvis gjelden forfaller til betaling innen ett år.

Omløpsmidler vurderes til laveste av anskaffelseskost og virkelig verdi. Kortsiktig gjeld balanseføres til nominelt beløp på etableringstidspunktet. Anleggsmidler vurderes til anskaffelseskost. Varige anleggsmidler avskrives etter en fornuftig avskrivningsplan. Anleggsmidlene nedskrives til virkelig verdi ved verdifall som ikke forventes å være forbigående. Langsiktig gjeld med unntak av andre avsetninger balanseføres til nominelt beløp på etableringstidspunktet.

#### Fordringer

Kundefordringer og andre fordringer er oppført i balansen til pålydende etter fradrag for avsetning til forventet tap. Avsetning til tap gjøres på grunnlag av individuelle vurderinger av de enkelte fordringene.

#### Skatt

Skattekostnaden i resultatregnskapet omfatter både periodens betalbare skatt og endring i utsatt skatt. Utsatt skatt er beregnet med 22% på grunnlag av de midlertidige forskjeller som eksisterer mellom regnskapsmessige og skattemessige verdier, samt skattemessig underskudd til fremføring ved utgangen av regnskapsåret. Skatteøkende og skattereduserende midlertidige forskjeller som reverserer eller kan reversere i samme periode er fastsatt og skattevirkningen er beregnet på nettogrunnlaget.

Selskapet har ikke endret regnskapsprinsipp fra 2024 til 2025.

### Note 1 - Antall årsverk

Selskapet har ikke hatt ansatte i løpet av regnskapsåret.

### Note 2 - Midlertidige forskjeller - utsatt skatt/skattefordel


Utsatt skatt/utsatt skattefordel i balansen avsettes på grunnlag av forskjeller mellom regnskapsmessige og skattemessige verdier i henhold til norsk regnskapsstandard for skatt.

Midlertidige skatteøkende og skattereduserende forskjeller som kan utlignes er nettoført.

Midlertidige forskjeller knyttet til:	01.01.2025	31.12.2025	Endring
Fremførbart underskudd	-52 224	-64 545	12 321
<b>Netto forskjeller</b>	<b>-52 224</b>	<b>-64 545</b>	<b>12 321</b>
<b>Sum midlertidige forskjeller som inngår i grunnlag for utsatt skatt/skattefordel</b>	<b>-52 224</b>	<b>-64 545</b>	<b>12 321</b>
Utsatt skattefordel 31.12.2025 basert på 22 %	-11 489	-14 200	2 711



RUNE HERNES HOLDING AS  
930 240 680



## Note 3 - Spesifisering av skatt

Skattekostnad	2025	2024
+/- Endringer i utsatt skatt/utsatt skattefordel	-2 711	-3 852
<b>Skattekostnad</b>	<b>-2 711</b>	<b>-3 852</b>
<b>Skattepliktig inntekt</b>		
Resultat før skatt	220 479	-17 510
Permanente forskjeller	-232 800	0
<b>Skattepliktig inntekt</b>	<b>-12 321</b>	<b>-17 510</b>

## Note 4 - Egenkapital

	Aksjekapital	Overkurs	Opptjent egenkapital	Sum
Egenkapital 31.12.2024	30 000	-5 570	480 621	505 051
Årsresultat	0	0	223 190	223 190
<b>Egenkapital 31.12.2025</b>	<b>30 000</b>	<b>-5 570</b>	<b>703 810</b>	<b>728 240</b>

## Note 5 - Aksjekapital

Aksjeklasse	Antall aksjer	Aksjenes pålydende	Bokført verdi
Ordinære	1 200	25	30 000
<b>Aksjonærer</b>	<b>Antall aksjer</b>	<b>Eierandel %</b>	<b>Aksjeklasse</b>
Rune Hemes	1 200	100,00	Ordinære