



## ÅRSREGNSKAPET FOR REGNSKAPSÅRET 2020 - GENERELL INFORMASJON

### Enheten

Organisasjonsnummer: 932 241 536  
Organisasjonsform: Aksjeselskap  
Foretaksnavn: RAGNAR SVENSEN AS  
Forretningsadresse: Boganesveien 114  
4032 STAVANGER

### Regnskapsår

Årsregnskapets periode: 01.01.2020 - 31.12.2020

### Konsern

Morselskap i konsern: Nei

### Regnskapsregler

Regler for små foretak benyttet: Ja  
Benyttet ved utarbeidelsen av årsregnskapet til selskapet: Regnskapslovens alminnelige regler

### Årsregnskapet fastsatt av kompetent organ

Bekreftet av representant for selskapet: Bjørn E. Svensen  
Dato for fastsettelse av årsregnskapet: 24.03.2021

### Grunnlag for avgivelse

År 2020: Årsregnskapet er elektronisk innlevert  
År 2019: Tall er hentet fra elektronisk innlevert årsregnskap fra 2020

*Det er ikke krav til at årsregnskapet m.v. som sendes til Regnskapsregisteret er undertegnet. Kontrollen på at dette er utført ligger hos revisor/enhetens øverste organ. Sikkerheten ivaretas ved at innsender har rolle/rettighet for innsending av årsregnskapet via Altinn, og ved at det bekreftes at årsregnskapet er fastsatt av kompetent organ.*

Brønnøysundregistrene, 30.03.2022



## Resultatregnskap

Beløp i: NOK	Note	2020	2019
<b>RESULTATREGNSKAP</b>			
<b>Inntekter</b>			
Salgsinntekt		44 162 467	25 953 528
Annen driftsinntekt			100 150
<b>Sum inntekter</b>		<b>44 162 467</b>	<b>26 053 678</b>
<b>Kostnader</b>			
Varekostnad		28 340 828	12 221 674
Lønnskostnad	2	12 620 168	12 156 188
Ordinære avskrivninger	4	121 598	95 584
Nedskrivning av varige driftsmidler og immaterielle eiendeler	4		
Annen driftskostnad	2	2 928 476	2 721 755
<b>Sum kostnader</b>		<b>44 011 070</b>	<b>27 195 201</b>
<b>Driftsresultat</b>		<b>151 397</b>	<b>-1 141 523</b>
<b>Finansinntekter og finanskostnader</b>			
Annen renteinntekt		13 028	36 698
Annen finansinntekt			16 818
<b>Sum finansinntekter</b>		<b>13 028</b>	<b>53 516</b>
Annen rentekostnad		779	1 577
Annen finanskostnad			2 180
<b>Sum finanskostnader</b>		<b>779</b>	<b>3 757</b>
<b>Netto finans</b>		<b>12 250</b>	<b>49 759</b>
<b>Ordinært resultat før skattekostnad</b>		<b>163 647</b>	<b>-1 091 764</b>
Skattekostnad på ordinært resultat	3		
<b>Ordinært resultat etter skattekostnad</b>		<b>163 647</b>	<b>-1 091 764</b>
<b>Årsresultat</b>		<b>163 647</b>	<b>-1 091 764</b>
<b>Årsresultat etter minoritetsinteresser</b>		<b>163 647</b>	<b>-1 091 764</b>
<b>Totalresultat</b>		<b>163 647</b>	<b>-1 091 764</b>



## Resultatregnskap

<b>Beløp i: NOK</b>	<b>Note</b>	<b>2020</b>	<b>2019</b>
<b>Overføringer og disponeringer</b>			
Avsatt til annen egenkapital		163 347	
Overført fra annen egenkapital			-1 091 764
<b>Sum overføringer og disponeringer</b>		<b>163 347</b>	<b>-1 091 764</b>



## Balanse

Beløp i: NOK	Note	2020	2019
<b>BALANSE - EIENDELER</b>			
<b>Anleggsmidler</b>			
<b>Immaterielle eiendeler</b>			
Utsatt skattefordel	3	1 005 180	1 005 180
<b>Sum immaterielle eiendeler</b>		<b>1 005 180</b>	<b>1 005 180</b>
<b>Varige driftsmidler</b>			
Driftsløsøre, inventar o.a. utstyr		413 500	172 000
<b>Sum varige driftsmidler</b>	4	<b>413 500</b>	<b>172 000</b>
<b>Finansielle anleggsmidler</b>			
Lån til foretak i samme konsern	5		
Lån til tilknyttet selskap og felles kontrollert virksomhet	5		
Andre langsiktige fordringer	5		
<b>Sum anleggsmidler</b>		<b>1 418 680</b>	<b>1 177 180</b>
<b>Omløpsmidler</b>			
<b>Varer</b>			
<b>Sum varer</b>		<b>899 000</b>	<b>840 000</b>
<b>Fordringer</b>			
Kundefordringer		4 029 389	6 105 021
Andre kortsiktige fordringer		833 379	467 060
<b>Sum fordringer</b>		<b>4 862 768</b>	<b>6 572 081</b>
<b>Investeringer</b>			
Markedsbaserte obligasjoner			1 034 896
<b>Sum investeringer</b>			<b>1 034 896</b>
<b>Bankinnskudd, kontanter og lignende</b>			
Bankinnskudd, kontanter o.l.	6	5 594 183	2 175 296
<b>Sum bankinnskudd, kontanter og lignende</b>		<b>5 594 183</b>	<b>2 175 296</b>
<b>Sum omløpsmidler</b>		<b>11 355 951</b>	<b>10 622 273</b>



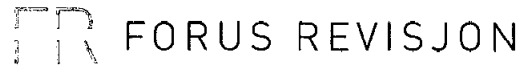
## Balanse

Beløp i: NOK	Note	2020	2019
<b>SUM EIENDELER</b>		<b>12 774 631</b>	<b>11 799 453</b>
<b>BALANSE - EGENKAPITAL OG GJELD</b>			
<b>Egenkapital</b>			
<b>Innskutt egenkapital</b>			
Aksjekapital	7	2 000 000	3 000 000
<b>Sum innskutt egenkapital</b>		<b>2 000 000</b>	<b>3 000 000</b>
<b>Opptjent egenkapital</b>			
Annen egenkapital		2 005 279	1 841 932
Udisponert resultat		300	
<b>Sum opptjent egenkapital</b>		<b>2 005 579</b>	<b>1 841 932</b>
<b>Sum egenkapital</b>	8	<b>4 005 579</b>	<b>4 841 932</b>
<b>Gjeld</b>			
<b>Langsiktig gjeld</b>			
Utsatt skatt	3		
Andre avsetninger for forpliktelser		100 000	100 000
<b>Sum avsetninger for forpliktelser</b>		<b>100 000</b>	<b>100 000</b>
<b>Annen langsiktig gjeld</b>			
Gjeld til kredittinstitusjoner	5, 9		
Øvrig langsiktig gjeld	5		
<b>Sum langsiktig gjeld</b>		<b>100 000</b>	<b>100 000</b>
<b>Kortsiktig gjeld</b>			
Gjeld til kredittinstitusjoner	9		
Leverandørgjeld		4 855 982	3 280 974
Betalbar skatt	3		
Skyldig offentlige avgifter		1 567 369	1 339 006
Annen kortsiktig gjeld		2 246 001	2 237 541
<b>Sum kortsiktig gjeld</b>		<b>8 669 352</b>	<b>6 857 521</b>
<b>Sum gjeld</b>		<b>8 769 352</b>	<b>6 957 521</b>



## Balanse

<b>Beløp i: NOK</b>	<b>Note</b>	<b>2020</b>	<b>2019</b>
<b>SUM EGENKAPITAL OG GJELD</b>		<b>12 774 931</b>	<b>11 799 453</b>



Til generalforsamlingen i  
**Ragnar Svensen AS**

Forus Revisjon AS

Fabrikkveien 23B, 4033 Stavanger  
www.forusrevisjon.no Tlf. 51 96 10 80  
Foretaksregisteret 986 352 945 MVA

## Uavhengig revisors beretning

### Uttalelse om revisjonen av årsregnskapet

#### Konklusjon

Vi har revidert Ragnar Svensen AS' årsregnskap som viser et overskudd på kr 163 647. Årsregnskapet består av balanse per 31. desember 2020, resultatregnskap for regnskapsåret avsluttet per denne datoen og noter til årsregnskapet, herunder et sammendrag av viktige regnskapsprinsipper.

Etter vår mening er det medfølgende årsregnskapet avgitt i samsvar med lov og forskrifter og gir et rettviseende bilde av selskapets finansielle stilling per 31. desember 2020, og av dets resultater for regnskapsåret avsluttet per denne datoen i samsvar med regnskapslovens regler og god regnskapsskikk i Norge.

#### Grunnlag for konklusjonen

Vi har gjennomført revisjonen i samsvar med lov, forskrift og god revisjonsskikk i Norge, herunder de internasjonale revisjonsstandardene (ISA-ene). Våre oppgaver og plikter i henhold til disse standardene er beskrevet i Revisors oppgaver og plikter ved revisjon av årsregnskapet. Vi er uavhengige av selskapet slik det kreves i lov og forskrift, og har overholdt våre øvrige etiske forpliktelser i samsvar med disse kravene. Etter vår oppfatning er innhentet revisjonsbevis tilstrekkelig og hensiktsmessig som grunnlag for vår konklusjon.

#### Øvrig informasjon

Ledelsen er ansvarlig for øvrig informasjon. Øvrig informasjon består av årsberetningen, men inkluderer ikke årsregnskapet og revisjonsberetningen.

Vår uttalelse om revisjonen av årsregnskapet dekker ikke øvrig informasjon, og vi attesterer ikke den øvrige informasjonen.

#### Styrets og daglig leders ansvar for årsregnskapet

Styret og daglig leder (ledelsen) er ansvarlig for å utarbeide årsregnskapet i samsvar med lov og forskrifter, herunder for at det gir et rettviseende bilde i samsvar med regnskapslovens regler og god regnskapsskikk i Norge. Ledelsen er også ansvarlig for slik intern kontroll som den finner nødvendig for å kunne utarbeide et årsregnskap som ikke inneholder vesentlig feilinformasjon, verken som følge av misligheter eller utilsiktede feil.

Ved utarbeidelsen av årsregnskapet må ledelsen ta standpunkt til selskapets evne til fortsatt drift og opplyse om forhold av betydning for fortsatt drift. Forutsetningen om fortsatt drift skal legges til grunn for årsregnskapet så lenge det ikke er sannsynlig at virksomheten vil bli avviklet.



## Revisors oppgaver og plikter ved revisjonen av årsregnskapet

Vårt mål er å oppnå betryggende sikkerhet for at årsregnskapet som helhet ikke inneholder vesentlig feilinformasjon, verken som følge av misligheter eller utilsiktede feil, og å avgi en revisjonsberetning som inneholder vår konklusjon. Betryggende sikkerhet er en høy grad av sikkerhet, men ingen garanti for at en revisjon utført i samsvar med lov, forskrift og god revisjonsskikk i Norge, herunder ISA-ene, alltid vil avdekke vesentlig feilinformasjon som eksisterer. Feilinformasjon kan oppstå som følge av misligheter eller utilsiktede feil. Feilinformasjon blir vurdert som vesentlig dersom den enkeltvis eller samlet med rimelighet kan forventes å påvirke økonomiske beslutninger som brukerne foretar basert på årsregnskapet.

Det henvises til <https://revisorforeningen.no/revisjonsberetninger> som inneholder en beskrivelse av revisors oppgaver og plikter.

## Uttalelse om øvrige lovmessige krav

### Konklusjon om registrering og dokumentasjon

Basert på vår revisjon av årsregnskapet som beskrevet ovenfor, og kontrollhandlinger vi har funnet nødvendig i henhold til internasjonal standard for attestasjonsoppdrag (ISAE) 3000 «Attestasjonsoppdrag som ikke er revisjon eller forenklet revisorkontroll av historisk finansiell informasjon», mener vi at ledelsen har oppfylt sin plikt til å sørge for ordentlig og oversiktlig registrering og dokumentasjon av selskapets regnskapsopplysninger i samsvar med lov og god bokføringsskikk i Norge.

Forus, 24. mars 2021

**Forus Revisjon AS**

Svein Sørskår  
Statsautorisert revisor



## Resultatregnskap

### Ragnar Svensen AS

Driftsinntekter og driftskostnader	Note	2020	2019
Salgsinntekt		44 162 467	25 953 528
Annen driftsinntekt		0	100 150
<b>Sum driftsinntekter</b>		<b>44 162 467</b>	<b>26 053 678</b>
Varekostnad		28 340 828	12 221 674
Lønnskostnad	2	12 620 168	12 156 188
Ordinære avskrivninger	4	121 598	95 584
Annen driftskostnad	2	2 928 476	2 721 755
<b>Sum driftskostnader</b>		<b>44 011 070</b>	<b>27 195 201</b>
<b>Driftsresultat</b>		<b>151 397</b>	<b>-1 141 523</b>
<b>Finansinntekter og finanskostnader</b>			
Annen renteinntekt		13 028	36 698
Annen finansinntekt		0	16 818
Annen rentekostnad		779	1 577
Annen finanskostnad		0	2 180
<b>Resultat av finansposter</b>		<b>12 250</b>	<b>49 759</b>
<b>Ordinært resultat før skattekostnad</b>		<b>163 647</b>	<b>-1 091 764</b>
Skattekostnad på ordinært resultat	3	0	0
<b>Årsresultat</b>		<b>163 647</b>	<b>-1 091 764</b>
<b>Overføringer</b>			
Avsatt til annen egenkapital		163 647	0
Overført fra annen egenkapital		0	1 091 764
<b>Sum overføringer</b>		<b>163 647</b>	<b>-1 091 764</b>



## Balanse Ragnar Svensen AS

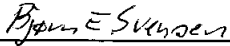
Eiendeler	Note	2020	2019
<b>Anleggsmidler</b>			
<b>Immaterielle eiendeler</b>			
Utsatt skattefordel	3	<u>1 005 180</u>	<u>1 005 180</u>
<b>Sum immaterielle eiendeler</b>		<u><b>1 005 180</b></u>	<u><b>1 005 180</b></u>
<b>Varige driftsmidler</b>			
Driftsløsøre, inventar o.a. utstyr		<u>413 500</u>	<u>172 000</u>
<b>Sum varige driftsmidler</b>	4	<u><b>413 500</b></u>	<u><b>172 000</b></u>
<b>Finansielle anleggsmidler</b>			
<b>Sum anleggsmidler</b>		<u><b>1 418 680</b></u>	<u><b>1 177 180</b></u>
<b>Omløpsmidler</b>			
Varelager		899 000	840 000
<b>Fordringer</b>			
Kundefordringer		4 029 389	6 105 021
Andre kortsiktige fordringer		<u>833 379</u>	<u>467 060</u>
<b>Sum fordringer</b>		<u><b>4 862 768</b></u>	<u><b>6 572 081</b></u>
<b>Investeringer</b>			
Markedsbaserte obligasjoner		<u>0</u>	<u>1 034 896</u>
<b>Sum investeringer</b>		<u><b>0</b></u>	<u><b>1 034 896</b></u>
Bankinnskudd, kontanter o.l.	6	5 594 183	2 175 296
<b>Sum omløpsmidler</b>		<u><b>11 355 951</b></u>	<u><b>10 622 273</b></u>
<b>Sum eiendeler</b>		<u><b>12 774 631</b></u>	<u><b>11 799 453</b></u>




## Balanse Ragnar Svensen AS

Egenkapital og gjeld	Note	2020	2019
<b>Innskutt egenkapital</b>			
Aksjekapital	7	2 000 000	3 000 000
<b>Sum innskutt egenkapital</b>		<b>2 000 000</b>	<b>3 000 000</b>
<b>Opptjent egenkapital</b>			
Annen egenkapital		2 005 579	1 841 932
<b>Sum opptjent egenkapital</b>		<b>2 005 579</b>	<b>1 841 932</b>
<b>Sum egenkapital</b>	8	<b>4 005 579</b>	<b>4 841 932</b>
<b>Gjeld</b>			
<b>Avsetning for forpliktelser</b>			
Andre avsetninger for forpliktelser		100 000	100 000
<b>Sum avsetning for forpliktelser</b>		<b>100 000</b>	<b>100 000</b>
<b>Annen langsiktig gjeld</b>			
<b>Kortsiktig gjeld</b>			
Leverandørgjeld		4 855 982	3 280 974
Skyldig offentlige avgifter		1 567 369	1 339 006
Annen kortsiktig gjeld		2 246 001	2 237 541
<b>Sum kortsiktig gjeld</b>		<b>8 669 352</b>	<b>6 857 521</b>
<b>Sum gjeld</b>		<b>8 769 352</b>	<b>6 957 521</b>
<b>Sum egenkapital og gjeld</b>		<b>12 774 931</b>	<b>11 799 453</b>

Stavanger, 24.03.2021

  
Bjørn Eigil Svensen  
Styrets leder

  
Roar Svensen  
Styremedlem/Daglig leder



## Noter 2020 Ragnar Svensen AS

### Note 1 Regnskapsprinsipper

Årsregnskapet er satt opp i samsvar med regnskapslovens bestemmelser og god regnskapsskikk for små foretak.

#### **Bruk av estimater**

Utarbeidelsen av årsregnskapet i henhold til god regnskapsskikk forutsetter at ledelsen benytter estimater og forutsetninger som påvirker resultatregnskapet og verdsettelsen av eiendeler og gjeld, samt opplysninger om usikre eiendeler og forpliktelser på balansedagen.

#### **Inntektsføring**

Inntektsføring ved salg av varer skjer på leveringstidspunktet. Tjenester inntektsføres i takt med utførelsen. Andelen av salgsinntekter som knytter seg til fremtidige serviceytelser balanseføres som uopptjent inntekt ved salget, og inntektsføres deretter i takt med levering av ytelsene.

#### **Skatt**

Skattekostnaden i resultatregnskapet omfatter både periodens betalbare skatt og endring i utsatt skatt. Utsatt skatt er beregnet med 22 % på grunnlag av de midlertidige forskjeller som eksisterer mellom regnskapsmessige og skattemessige verdier, samt skattemessig underskudd til fremføring ved utgangen av regnskapsåret. Skatteøkende og skattereduserende midlertidige forskjeller som reverserer eller kan reversere i samme periode er utlignet. Netto utsatt skattefordel balanseføres i den grad det er sannsynlig at denne kan bli nyttegjørt.

#### **Klassifisering og vurdering av balanseposter**

Omløpsmidler og kortsiktig gjeld omfatter poster som forfaller til betaling innen ett år etter anskaffelsestidspunktet, samt poster som knytter seg til varekretsløpet. Øvrige poster er klassifisert som anleggsmiddel/langsiktig gjeld. Omløpsmidler vurderes til laveste av anskaffelseskost og virkelig verdi. Kortsiktig gjeld balanseføres til nominelt beløp på opptakstidspunktet.

Anleggsmidler vurderes til anskaffelseskost, men nedskrives til gjennvinnbart beløp dersom dette er lavere enn balanseført verdi. Gjennvinnbart beløp er det høyeste av netto salgsverdi og verdi i bruk. Langsiktig gjeld balanseføres til nominelt beløp på etableringstidspunktet.

#### **Varige driftsmidler**

Varige driftsmidler balanseføres og avskrives over driftsmidlets forventede levetid. Direkte vedlikehold av driftsmidler kostnadsføres løpende under driftskostnader, mens påkostninger eller forbedringer tillegges driftsmidlets kostpris og avskrives i takt med driftsmidlet. Verdi i bruk er nåverdien av de fremtidige kontantstrømmene som eiendelen forventes å generere.

#### **Varebeholdninger**

Lager av innkjøpte varer er verdsatt til laveste av anskaffelseskost og virkelig verdi. Anskaffelseskost vurderes etter FIFO- prinsippet. Egentilvirkede ferdigvarer og varer under tilvirkning er vurdert til full tilvirkningskost. Det foretas nedskrivning for påregnelig ukurans.

#### **Fordringer**

Kundefordringer og andre fordringer er oppført i balansen til pålydende etter fradrag for avsetning til forventet tap. Avsetning til tap gjøres på grunnlag av individuelle vurderinger av de enkelte fordringene. I tillegg gjøres det for øvrige kundefordringer en uspesifisert avsetning for å dekke antatt .

#### **Kortsiktige plasseringer**

Kortsiktige plasseringer (aksjer og andeler vurdert som omløpsmidler) vurderes til laveste av anskaffelseskost og virkelig verdi på balansedagen. Mottatt utbytte og andre utdelinger fra selskapene inntektsføres som annen finansinntekt.



## Noter 2020 Ragnar Svensen AS

### Note 2: Lønnskostnader, antall ansatte, godtgjørelser, lån til ansatte m.m.

Posten lønnskostnader er slått sammen av:	2020	2019
Lønninger	10 366 203	9 914 986
Arbeidsgiveravgift	1 485 763	1 542 537
Pensjonskostnader	597 679	535 824
Andre lønnsrelaterte ytelser	170 523	162 841
<b>Sum</b>	<b>12 620 168</b>	<b>12 156 188</b>

<b>Antall årsverk</b>	<b>22</b>	<b>20</b>
-----------------------	-----------	-----------

Selskapet har inngått avtale om obligatorisk tjenstepensjon. Avtalen oppfyller krav i lov om obligatorisk tjenstepensjon.

Ytelser til ledende personer:	Daglig leder	Styret
Lønn	757 760	0
Pensjonskostnader	13 300	0
Annen godtgjørelse	4 492	0

### **Revisor**

Kostnadsført revisjonshonorar for 2020 utgjør kr 71 800 eks. mva.  
I tillegg kommer honorar for andre tjenester med kr 9 600 eks. mva.

### Note 3: Skatt

Årets skattekostnad fremkommer slik:	2020	2019
Betalbar skatt på årets resultat	0	0
Endring utsatt skatt / utsatt skattefordel	0	0
<b>Årets totale skattekostnad</b>	<b>0</b>	<b>0</b>

Spesifikasjon av grunnlag for utsatt skatt / utsatt skattefordel	2020	2019
Varige driftsmidler	-82 669	-120 394
Omløpsmidler	-250 000	-200 000
Skattemessig underskudd til fremføring	-12 317 808	-12 531 954
Gevinst- og tapskonto	18 527	23 160
Avsetning for forpliktelser	-100 000	-100 000
<b>Sum midlertidige forskjeller</b>	<b>-12 731 950</b>	<b>-12 929 188</b>

<b>22 % utsatt skatt (- = utsatt skattefordel)</b>	<b>-2 801 029</b>	<b>-2 844 421</b>
--	-------------------	-------------------

<b>Bokført utsatt skattefordel</b>	<b>1 005 180</b>	<b>1 005 180</b>
------------------------------------	------------------	------------------



## Noter 2020 Ragnar Svensen AS

### Note 4: Varige driftsmidler

	Drifts- løøre	Totalt
Anskaffelseskost 1.1	3 103 056	3 103 056
Tilgang	363 098	363 098
Avgang	0	0
Akk. Avskrivninger og 31.12	3 052 654	3 052 654
<b>Balanseført verdi pr 31.12</b>	<b>413 500</b>	<b>413 500</b>

<b>Årets avskrivninger</b>	<b>121 598</b>	<b>121 598</b>
Økonomisk levetid	3 - 5 år	
Avskrivningsplan	Lineær	

### Note 5: Fordringer og gjeld

	2020	2019
Fordringer som forfaller senere enn 1 år etter regnskapsårets slutt.	0	0
Gjeld som forfaller senere enn 5 år etter regnskapsårets slutt.	0	0

### Note 6: Bankinnskudd o.l.

Herav bundne midler kr 460 775

### Note 7: Aksjekapital og aksjonærinformasjon

Selskapets aksjekapital er kr 2 000 000, hver aksje er pålydende kr 40 000. Alle aksjer har lik stemmerett.

Aksjonærer pr. 31.12:	Selskapsverv	Antall aksjer	Eierandel
Bjørn E. Svensen	Styreleder	50	100,0 %
<b>Totalt</b>		<b>50</b>	<b>100,0 %</b>

### Note 8: Egenkapital

	Aksjekapital	Annen egenkapital	Sum
<b>Egenkapital pr. 01.01</b>	<b>3 000 000</b>	<b>1 841 932</b>	<b>4 841 932</b>
Kapitalnedsettelse våren 2020	-1 000 000		-1 000 000
Årets resultat		163 647	163 647
<b>Egenkapital pr 31.12</b>	<b>2 000 000</b>	<b>2 005 579</b>	<b>4 005 579</b>



## Noter 2020 Ragnar Svensen AS

### **Note 9: Garantiforpliktelser m.v.**

Garantiforpliktelsene utgjør kr 5 296 614.

Det er tatt pant i kundefordringene med inntil kr 7 500 000 samt pant i varelager med inntil kr. 7 500 000 til sikkerhet for ovennevnte garantiansvar.

### **Note 10: Pensjonsforpliktelser**

Foretakets ansatte har rett til avtalefestet pensjon (AFP) i henhold til at bedriften er bundet av tariffavtale med AFP-bilag. Totalt er 22 ansatte i aldersgruppen 21 til 61 år omfattet av ordningen. Opptjeningsperioden for de ansatte er frem til og med kalenderåret de fyller 61 år. Ytelsen utbetales fra fylte 62 år til man fyller 67 år, forutsatt at man oppfyller vilkårene i AFP-vedtektene.