



ÅRSREGNSKAPET FOR REGNSKAPSÅRET 2022 - GENERELL INFORMASJON

Enheten

Organisasjonsnummer: 985 147 493
Organisasjonsform: Aksjeselskap
Foretaksnavn: ARVID NORDQUIST NORGE AS
Forretningsadresse: Drammensveien 288
0283 OSLO

Regnskapsår

Årsregnskapets periode: 01.01.2022 - 31.12.2022

Konsern

Morselskap i konsern: Nei

Regnskapsregler

Regler for små foretak benyttet: Nei
Benyttet ved utarbeidelsen av årsregnskapet til selskapet: Regnskapslovens alminnelige regler

Årsregnskapet fastsatt av kompetent organ

Bekreftet av representant for selskapet: Christian Johansson
Dato for fastsettelse av årsregnskapet: 10.03.2023

Grunnlag for avgivelse

År 2022: Årsregnskapet er elektronisk innlevert
År 2021: Tall er hentet fra elektronisk innlevert årsregnskap fra 2022

Det er ikke krav til at årsregnskapet m.v. som sendes til Regnskapsregisteret er undertegnet. Kontrollen på at dette er utført ligger hos revisor/enhetens øverste organ. Sikkerheten ivaretas ved at innsender har rolle/rettighet for innsending av årsregnskapet via Altinn, og ved at det bekreftes at årsregnskapet er fastsatt av kompetent organ.

Brønnøysundregistrene, 04.04.2024



Resultatregnskap

Beløp i: NOK	Note	2022	2021
RESULTATREGNSKAP			
Inntekter			
Salgsinntekt	1	280 324 842	276 285 548
Annen driftsinntekt		5 449 960	4 501 673
Sum inntekter		285 774 802	280 787 221
Kostnader			
Varekostnad	2	204 488 203	203 578 560
Lønnskostnad	3	19 583 770	20 962 651
Avskrivning av driftsmidler og immaterielle eiendeler	4, 5	381 042	1 910 645
Nedskrivning av varige driftsmidler og immaterielle eiendeler	4, 5		
Annen driftskostnad	3	47 568 573	45 832 447
Sum kostnader		272 021 588	272 284 302
Driftsresultat		13 753 214	8 502 919
Finansinntekter og finanskostnader			
Renteinntekt fra foretak i samme konsern		84 074	
Annen renteinntekt	6		
Annen finansinntekt	6		
Sum finansinntekter		84 074	
Rentekostnad til foretak i samme konsern		36 700	37 162
Annen rentekostnad	6	14 304	4 336
Annen finanskostnad	6	4 247 370	597 082
Sum finanskostnader		4 298 374	638 580
Netto finans		-4 214 301	-638 580
Ordinært resultat før skattekostnad		9 538 913	7 864 338
Skattekostnad på resultat	7	2 101 141	1 740 911
Ordinært resultat etter skattekostnad		7 437 772	6 123 427
Årsresultat	8	7 437 772	6 123 427
Årsresultat etter minoritetsinteresser		7 437 772	6 123 427



Resultatregnskap

Beløp i: NOK	Note	2022	2021
Totalresultat		7 437 772	6 123 427
Overføringer og disponeringer			
Ordinært utbytte		7 400 000	6 000 000
Avsatt til annen egenkapital		37 772	123 427
Sum overføringer og disponeringer		7 437 772	6 123 427



Balanse

Beløp i: NOK	Note	2022	2021
BALANSE - EIENDELER			
Anleggsmidler			
Immaterielle eiendeler			
Utvikling	4, 5		
Konsesjoner, patenter o.l.	4, 5		306 567
Utsatt skattefordel	4, 5, 7	64 427	88 722
Goodwill	4, 5		
Sum immaterielle eiendeler		64 427	395 289
Varige driftsmidler			
Tomter, bygninger o.a. fast eiendom	5		
Maskiner og anlegg	5		
Skip og flytende installasjoner	5		
Driftsløsøre, inventar o.a. utstyr	5	103 455	59 087
Sum varige driftsmidler		103 455	59 087
Andre langsiktige fordringer	9, 10		
Sum anleggsmidler		167 882	454 376
Omløpsmidler			
Varer			
Sum varer	2	1 155 456	1 167 361
Fordringer			
Kundefordringer	9, 10	45 736 821	44 041 894
Andre kortsiktige fordringer	9, 10	620 581	811 785
Konsernfordringer		21 411 640	19 038 328
Sum fordringer		67 769 041	63 892 007
Bankinnskudd, kontanter og lignende			
Bankinnskudd, kontanter o.l.	11	854 594	870 021
Sum bankinnskudd, kontanter og lignende		854 594	870 021
Sum omløpsmidler		69 779 091	65 929 389
SUM EIENDELER		69 946 973	66 383 765



Balanse

Beløp i: NOK	Note	2022	2021
BALANSE - EGENKAPITAL OG GJELD			
Egenkapital			
Innskutt egenkapital			
Aksjekapital	12	100 000	100 000
Annen innskutt egenkapital		983	983
Sum innskutt egenkapital		100 983	100 983
Opptjent egenkapital			
Annen egenkapital		281 928	245 674
Sum opptjent egenkapital		281 928	245 674
Sum egenkapital	8	382 911	346 657
Gjeld			
Langsiktig gjeld			
Utsatt skatt	7		
Annen langsiktig gjeld			
Gjeld til kredittinstitusjoner	9		
Øvrig langsiktig gjeld	9, 10		
Sum langsiktig gjeld		0	0
Kortsiktig gjeld			
Leverandørgjeld	10	40 778 393	35 420 864
Betalbar skatt	7	2 078 553	1 763 292
Skyldig offentlige avgifter		9 129 379	7 925 284
Utbytte		7 400 000	6 000 000
Annen kortsiktig gjeld	10	10 177 737	14 927 668
Sum kortsiktig gjeld		69 564 062	66 037 108
Sum gjeld		69 564 062	66 037 108
SUM EGENKAPITAL OG GJELD		69 946 973	66 383 765



Årsberetning 2022

Virksomhetsområdet for Arvid Nordquist Norge AS er import/eksport og salg av handelsvarer. Selskapet er lokalisert i Oslo.

Selskapet har hatt en salgsøkning på 1,8 % i 2022 sammenlignet med tidligere år, hovedsakelig takket være forretningsområdet Kaffe.

Selskapet vurderer at den største risikoen og usikkerhetsfaktoren for driften er utviklingen av den norske kronen i forhold til valutaene som brukes til kjøp av varer. I løpet av året reduserte dagligvarebransjens (DVH) omsetning med omtrent 4 prosent. Utviklingen i OOH-markedet er fortsatt svak. I 2022 har en sterkere NOK sammenlignet med tidligere år bidratt til lavere varekostnad. Marginene forventes å styrke seg videre i 2023. Prisforhandlingene gjennomføres kun to ganger i året.

Selskapets utvikling i korthet:

TNOK	2022	2021	2020	2019
Driftsinntekter	285 775	280 787	275 208	267 971
Driftsresultat	13 753	8 503	8 826	8 601

Forventningene for 2023 er ytterligere salgsvekst med økt marginer.

Ingen vesentlige investeringer er planlagt i fremtiden for selskapet og selskapet har ingen utestående i form av garantier eller lignende. Selskapet planlegger å iverksette utdelingen gjennom å redusere den kortsiktige gjeld som finnes mot morselskapet, hvilket innebærer at likviditeten for selskapet ikke påvirkes.

Styret kjenner ikke til forhold av viktighet for å bedømme selskapets stilling og resultat utover det som fremgår av resultatregnskapet og balansen med noter, og mener regnskapet representerer et rettvise bilde av selskapets aktivitet og stilling. Styret og daglig leder bekrefter at det er riktig å legge forutsetningen for fortsatt drift av selskapet til grunn for avleggelsen av årsregnskapet.

Det er ikke etter regnskapsårets utløp inntrådt forhold som etter styrets syn har betydning for bedømmelsen av regnskapet.

Vår bærekraftstrategi er bygget på tre pilarer; bekjempe klimaendringer og redusere klimagassutslipp. Gi bærekraftige produkter og åpenhet rundt innhold og skape et sunt arbeidsmiljø og gode forhold i hele verdikjeden. I 2022 har vi undersøkt den norske produktporteføljen og dens leverandørkjede for å kartlegge hvor det er risiko knyttet til menneskerettigheter og anstendige arbeidsforhold. Det pågår nå kartlegging av hvilke målrettede tiltak som er iverksatt eller bør iverksettes for risikoene som er identifisert.

Som distributør av matvarer i Norge er Arvid Nordquist underlagt åpenhetsloven og er derfor forpliktet til å gjennomføre en risikoanalyse av leverandørkjeden for alle produkter som selges og



distribueres i Norge. Resultatene av Åpenhetslov analysen vil bli publisert offentlig på Arvid Nordquists nettsider innen 30.06.2023 slik at publikum kan få tilgang til informasjonen.

Pr 31.12.2022 var det 9 menn og 12 kvinner ansatt i selskapet. Selskapet har ikke satt i gang noe tiltak vedrørende likestilling.

Sykefraværet har vært 447 dager i 2022. Det har ikke vært skader eller ulykker på arbeidsplassen i løpet av året. Styret oppfatter det generelle arbeidsmiljøet som godt. Det er ikke avsatt godtgjørelse til styret.

Selskapet har ikke tegnet styreansvarsforsikring.

Styrets forslag til anvendelse av årets overskudd, kr 7.437.772 er som følger:

Utbytte	kr 7.400.000,-
Overført til annen egenkapital	kr 37.772,-


Etter avsetninger til utdeling har selskapet en bokført egenkapital på 0,3 mNOK. Styrets vurdering er at det er tilstrekkelig kapital for videre drift i selskapet, spesielt med bakgrunn i selskapets historisk sterke inntjening som forventes å fortsette.


Selskapet hadde pr 31.12 en egenkapital på kr 382 911. Kontantstrømanalysen viser en positiv kontantstrøm fra operasjonelle aktiviteter på kr 6 103 416.

Ingen vesentlige investeringer er planlagt i fremtiden for selskapet og selskapet har ingen utestående i form av garantier eller lignende. Selskapet planlegger å iverksette utdelingen gjennom å redusere den langsiktige fordringen som finnes mot morselskapet, hvilket innebærer at likviditeten for selskapet ikke påvirkes.

Oslo, 10.03.2023

I styret for Arvid Nordquist Norge AS


Anders Nordquist
Styreleder


Peter Johansson
Styrelsesmedlem


Håkan Ljunqvist
Styrelsesmedlem



Årsregnskap 2022

Arvid Nordquist Norge AS

Org.nr.:985 147 493



Resultatregnskap Arvid Nordquist Norge AS

Driftsinntekter og driftskostnader	Note	2022	2021
Salgsinntekt	1	280 324 842	276 285 548
Annen driftsinntekt		5 449 960	4 501 673
Sum driftsinntekter		285 774 802	280 787 221
Varekostnad	2	204 488 203	203 578 560
Lønnskostnad	3	19 583 770	20 962 651
Avskrivning av driftsmidler og immaterielle eiendeler	4, 5	381 042	1 910 645
Annen driftskostnad	3	47 568 573	45 832 447
Sum driftskostnader		272 021 588	272 284 302
Driftsresultat		13 753 214	8 502 919
Finansinntekter og finanskostnader			
Renteinntekt fra foretak i samme konsern		84 074	0
Rentekostnad til foretak i samme konsern		36 700	37 162
Annen rentekostnad	6	14 304	4 336
Annen finanskostnad	6	4 247 370	597 082
Resultat av finansposter		-4 214 301	-638 580
Resultat før skattekostnad		9 538 913	7 864 338
Skattekostnad på resultat	7	2 101 141	1 740 911
Resultat		7 437 772	6 123 427
Årsresultat	8	7 437 772	6 123 427
Overføringer			
Avsatt til utbytte		7 400 000	6 000 000
Avsatt til annen egenkapital		37 772	123 427
Sum overføringer		7 437 772	6 123 427

Arvid Nordquist Norge AS



Balanse Arvid Nordquist Norge AS

Eiendeler	Note	2022	2021
Anleggsmidler			
Immaterielle eiendeler			
Konsesjoner, patenter o.l.	4, 5	0	306 567
Utsatt skattefordel	4, 5, 7	64 427	88 722
Sum immaterielle eiendeler		64 427	395 289
Varige driftsmidler			
Driftsløsøre, inventar o.a. utstyr	5	103 455	59 087
Sum varige driftsmidler		103 455	59 087
Sum anleggsmidler		167 882	454 376
Omløpsmidler			
Lager av varer og annen beholdning	2	1 155 456	1 167 361
Fordringer			
Kundefordringer	9, 10	45 736 821	44 041 894
Andre kortsiktige fordringer	9, 10	620 581	811 785
Konsernfordringer		21 411 640	19 038 328
Sum fordringer		67 769 041	63 892 007
Bankinnskudd, kontanter o.l.	11	854 594	870 021
Sum omløpsmidler		69 779 091	65 929 389
Sum eiendeler		69 946 973	66 383 765

Arvid Nordquist Norge AS




Balanse


Arvid Nordquist Norge AS


Egenkapital og gjeld	Note	2022	2021
Egenkapital			
Innskutt egenkapital			
Aksjekapital	12	100 000	100 000
Annen innskutt egenkapital		983	983
Sum innskutt egenkapital		100 983	100 983
Opptjent egenkapital			
Annen egenkapital		281 928	245 674
Sum opptjent egenkapital		281 928	245 674
Sum egenkapital	8	382 911	346 657
Gjeld			
Kortsiktig gjeld			
Leverandørgjeld	10	40 778 393	35 420 864
Betalbar skatt	7	2 078 553	1 763 292
Skyldig offentlige avgifter		9 129 379	7 925 284
Utbytte		7 400 000	6 000 000
Annen kortsiktig gjeld	10	10 177 737	14 927 668
Sum kortsiktig gjeld		69 564 062	66 037 108
Sum gjeld		69 564 062	66 037 108
Sum egenkapital og gjeld		69 946 973	66 383 765

Oslo, 10.03.2023

Styret i Arvid Nordquist Norge AS


Bengt Anders Nordquist
styreleder


Håkan Ljungqvist
styremedlem


Peter Johansson
styremedlem

Arvid Nordquist Norge AS



Arvid Nordquist Norge AS

Kontantstrømoppstilling

	2022	2021
Kontantstrømmer fra operasjonelle aktiviteter		
Resultat før skattekostnad	9 538 913	7 864 338
Periodens betalte skatt	-1 763 292	-1 852 430
Avskrivninger	381 042	1 910 645
Endring i varelager	11 905	817 950
Endring i kundefordringer	-1 694 927	9 671 488
Endring i leverandørgjeld	5 357 553	-38 594
Endring i andre tidsavgrensingsposter	-5 727 778	-12 313 522
Netto kontantstrøm fra operasjonelle aktiviteter	6 103 416	6 059 875
Kontantstrømmer fra investeringsaktiviteter		
Utbetalinger ved kjøp av varige driftsmidler	-118 843	-28 165
Netto kontantstrøm fra investeringsaktiviteter	-118 843	-28 165
Kontantstrømmer fra finansieringsaktiviteter		
Utbetalinger av utbytte	-6 000 000	-6 500 000
Netto kontantstrøm fra finansieringsaktiviteter	-6 000 000	-6 500 000
Effekt av valutakursendringer på kontanter og kontantekvivalenter		
Netto endring i kontanter og kontantekvivalenter	-15 427	-468 290
Beholdning av kontanter og kontantekvivalenter ved periodens begynnelse	870 021	1 338 311
Beholdning av kontanter og kontantekvivalenter ved periodens slutt	854 594	870 021
	854 594	870 021
	0	0



Regnskapsprinsipper

Årsregnskapet er satt opp i samsvar med regnskapslovens bestemmelser og god regnskapsskikk.

Bruk av estimater

I utarbeidelse av årsregnskapet har man brukt estimater og forutsetninger som har påvirket resultatregnskapet og verdsettelsen av eiendeler og gjeld, samt usikre eiendeler og forpliktelser på balansedagen i henhold til god regnskapsskikk. Områder som i stor grad inneholder slike skjønsmessige vurderinger, høy grad av kompleksitet, eller områder hvor forutsetninger og estimater er vesentlige for årsregnskapet, er beskrevet i notene.

Inntekter

Inntektsføring ved salg av varer skjer på leveringstidspunktet. Tjenester inntektsføres etter hvert som de leveres. Inntekter fra salg av tjenester og langsiktige tilvirkingsprosjekter (anleggskontrakter) resultatføres i takt med prosjektets fullføringsgrad, når utfallet av transaksjonen kan estimeres på en pålitelig måte. Når transaksjonens utfall ikke kan estimeres pålitelig, vil kun inntekter tilsvarende påløpte prosjektkostnader inntektsføres. I den perioden det blir identifisert at et prosjekt vil gi et negativt resultat, vil det estimerte tapet på kontrakten bli resultatført i sin helhet.

Skatt

Skattekostnaden i resultatregnskapet omfatter både periodens betalbare skatt og endring i utsatt skatt. Utsatt skatt er beregnet med 22 % på grunnlag av de midlertidige forskjeller som eksisterer mellom regnskapsmessige og skattemessige verdier, samt ligningsmessig underskudd til fremføring ved utgangen av regnskapsåret. Skatteøkende og skattereduserende midlertidige forskjeller som reverserer eller kan reverseres i samme periode er utlignet og nettoført. Netto utsatt skattefordel balanseføres i den grad det er sannsynlig at denne kan bli utnyttet.

Klassifisering og vurdering av anleggsmidler

Anleggsmidler omfatter eiendeler bestemt til varig eie og bruk. Anleggsmidler er vurdert til anskaffelseskost, fratrukket avskrivninger og nedskrivninger. Langsiktig gjeld balanseføres til nominelt beløp på transaksjonstidspunktet.

Varige driftsmidler balanseføres og avskrives over driftsmidlets økonomiske levetid. Vesentlige driftsmidler som består av flere betydelige komponenter med ulik levetid er dekomponert med ulik avskrivningstid for de ulike komponentene. Direkte vedlikehold av driftsmidler kostnadsføres løpende under driftskostnader, mens påkostninger eller forbedringer tillegges driftsmidlets kostpris og avskrives i takt med driftsmidlet. Varige driftsmidler nedskrives til gjenvinnbart beløp ved verdifall som forventes ikke å være forbligående. Gjenvinnbart beløp er det høyeste av netto salgsverdi og verdi i bruk. Verdi i bruk er nåverdi av fremtidige kontantstrømmer knyttet til eiendelen. Nedskrivningen reverseres når grunnlaget for nedskrivningen ikke lenger er til stede.

Klassifisering og vurdering av omløpsmidler

Omløpsmidler og kortsiktig gjeld omfatter normalt poster som forfaller til betaling innen ett år etter balansedagen, samt poster som knytter seg til varekretsløpet. Omløpsmidler vurderes til laveste verdi av anskaffelseskost og virkelig verdi. Kortsiktig gjeld balanseføres til nominelt beløp på transaksjonstidspunktet.

Varer

Varer er vurdert til det laveste av anskaffelseskost og netto salgsverdi. Netto salgsverdi er estimert salgspris ved ordinær drift etter fradrag for beregnede nødvendige utgifter for gjennomføring av salget. Anskaffelseskost inkluderer utgifter påløpt ved anskaffelse av varene og kostnader for å bringe varene til nåværende plassering og tilordnes ved bruk av FIFO - prinsippet.

Fordringer

Kundefordringer og andre fordringer oppføres til pålydende etter fradrag for avsetning til forventet tap. Avsetning til tap gjøres på grunnlag av en individuell vurdering av de enkelte fordringene. For øvrige kundefordringer utføres en uspesifisert avsetning for å dekke forventet tap på krav.

Kontantstrømpstilling

Kontantstrømpstillingen er utarbeidet etter den indirekte metoden. Kontanter og kontantekvivalenter omfatter kontanter, bankinnskudd og andre kortsiktige, likvide plasseringer.



Note 1 Driftsinntekter

	2022	2021
Salgsinntekter	280 324 842	276 285 548
Andre driftsinntekter	5 449 960	4 501 673
Sum	285 774 802	280 787 221

Fordeling på virksomhetsområde	2022	2021
Matvarer	157 585 165	153 748 927
Kaffe mm.	32 023 004	21 266 291
Non Food	93 626 530	100 085 052
Øl og vin	2 906 392	5 692 192
Øvrige	-366 289	-5 241
Sum	285 774 802	280 787 221

Geografisk fordeling		
Norge	285 774 802	275 208 459
Sum	285 774 802	275 208 459

Note 2 Varer

Varelager	2022	2021
Innkjøpte ferdigvarer	1 155 456	1 270 275
Ukurans	0	-102 913
Sum varelager	1 155 456	1 167 362

Note 3 Lønnskostnader og ytelser, godtgjørelser til daglig leder, styret og revisor

Lønnskostnader	2022	2021
Lønninger	14 720 930	16 323 116
Arbeidsgiveravgift	2 518 938	2 844 737
Pensjonskostnader	1 384 737	1 284 458
Andre ytelser	959 165	510 339
Sum	19 583 770	20 962 651

Selskapet har sysselsatt 22 årsverk i regnskapsåret.

Foretaket er pliktig til å ha tjenstepensjonsordning etter lov om obligatorisk tjenestepensjon og har etablert avtale i Storebrand om dette.

Selskapet har ikke hatt daglig leder i 2022 og det er heller ikke betalt honorar til styret. Det er ikke gitt lån/sikkerhetsstillelse til styrets leder eller andre nærstående parter.



Revisor

Godtgjørelse til revisor er fordelt på følgende:

	2022	2021
Lovpålagt revisjon	195 663	103 521
Andre attestasjonstjenester	0	0
Skatterådgivning	0	20 000
Andre tjenester utenfor revisjon	55 000	20 000
Sum	250 663	143 521

Note 4 Immaterielle eiendeler

	Varemerke	Sum
Anskaffelseskost 01.01.2022	9 197 000	9 197 000
Tilgang	0	0
Avgang	0	0
Anskaffelseskost 31.12.2022	9 197 000	9 197 000
Akkumulerte avskrivninger	-9 197 000	-9 197 000
Bokført verdi per 31.12.2022	0	0

Årets avskrivninger 306 567 306 567

Forventet økonomisk levetid 5 år
Avskrivningsplan Lineær

Note 5 Varige driftsmidler og immaterielle eiendeler

Varige driftsmidler	Påkostninger leide lokaler	Inventarer	Egne kaffemaskiner	Totalt
Anskaffelseskost 01.01.2022	230 529	43 960	453 368	727 856
Tilgang	0	0	0	0
Avgang	0	0	-149 636	-149 636
Anskaffelseskost 31.12.2022	230 529	43 960	303 732	578 221
Akkumulerte avskrivninger	-230 529	-43 960	-200 277	-474 766
Bokført verdi 31.12.2022	0	0	103 455	103 455

Årets avskrivninger 0 0 74 475

Forventet økonomisk levetid 2-5 år 5 år 3 år
Avskrivningsplan Lineær Lineær Lineær

Årlig leie av ikke balanseførte leieavtaler

	Varighet	Årlig leie
- Husleie	3-5 år	2 266 774
- Leasing biler	1-4 år	2 007 400



Note 8 Egenkapital

	Aksjekapital	Overkurs	Annen innskutt egenkapital	Annen egenkapital	Sum egenkapital
Pr. 31.12.2021	100 000	983	0	245 674	346 657
Årets resultat	0	0	0	7 437 772	7 437 772
Utbytte	0	0	0	-7 400 000	-7 400 000
Korreksjon 2021			0	-1 518	-1 518
Pr 31.12.2022	100 000	983	0	281 928	382 911

Note 9 Fordringer

Kundefordringer	2022	2021
Kundefordringer til pålydende	45 736 821	44 041 894
Avsetning til tap på kundefordringer	0	0
Kundefordringer i balansen	45 736 821	44 041 894

Note 10 Mellomværende med selskap i samme konsern m.v.

	Kundefordringer		Andre fordringer	
	2022	2021	2022	2021
Foretak i samme konsern	16 188 592	19 193 251	21 411 640	19 038 328
Sum	16 188 592	19 193 251	21 411 640	19 038 328

	Øvrig langsiktig gjeld		Leverandørgjeld / annen kortsiktig gjeld	
	2022	2021	2022	2021
Foretak i samme konsern	0	0	-35 550 116	-33 766 444
Sum	0	0	-35 550 116	-33 766 444

Selskapets bankkonto er en underkonto i konsernkontosystemet (Cash pool). Bankinnskudd/kassakreditt på underkonto i konsernsystemet føres som mellomværende med morselskap.
Netto fordring på morselskapet er kr 16 188 592 per 31.12.2022.

Note 11 Bundne bankinnskudd, trekkrettigheter

Bundne bankinnskudd	2022	2021
Skattetrekksmidler	854 594	870 021



Note 12 Aksjekapital og aksjonærinformasjon

Det utarbeides konsernregnskap for Parfait Förvaltningsaktiebolag AB, Solna, Sverige, org.nr. 556730-4380, hvor Arvid Nordquist Norge AS inngår i konsolideringen. Regnskapet kan fås utlevert hos Bolagsverket, 851 81 Sundsvall, Sverige

Aksjekapitalen på kr. 100 000 består av 100 aksjer á kr. 1 000.

Oversikt over de største aksjonærene

	Antall	Eierandel
Arvid Nordquist H.A.B	100	100%
Sum	100	100%

Styreleder Anders Nordquist eier indirekte aksjene i selskapet han er privat eier av 100 % av aksjene i Parfait Förvaltningsaktiebolag AB



Til generalforsamlingen i Arvid Nordquist Norge AS

Uavhengig revisors beretning

Konklusjon

Vi har revidert årsregnskapet for Arvid Nordquist Norge AS som består av balanse per 31. desember 2022, resultatregnskap og kontantstrømpoppstilling for regnskapsåret avsluttet per denne datoen og noter til årsregnskapet, herunder et sammendrag av viktige regnskapsprinsipper.

Etter vår mening

- oppfyller årsregnskapet gjeldende lovkrav, og
- gir årsregnskapet et rettviseende bilde av selskapets finansielle stilling per 31. desember 2022, og av dets resultater og kontantstrømmer for regnskapsåret avsluttet per denne datoen i samsvar med regnskapslovens regler og god regnskapsskikk i Norge.

Grunnlag for konklusjonen

Vi har gjennomført revisjonen i samsvar med International Standards on Auditing (ISA-ene). Våre oppgaver og plikter i henhold til disse standardene er beskrevet nedenfor under *Revisors oppgaver og plikter ved revisjonen av årsregnskapet*. Vi er uavhengige av selskapet i samsvar med kravene i relevante lover og forskrifter i Norge og International Code of Ethics for Professional Accountants (inkludert internasjonale uavhengighetsstandarder) utstedt av International Ethics Standards Board for Accountants (IESBA-reglene), og vi har overholdt våre øvrige etiske forpliktelser i samsvar med disse kravene. Innhentet revisjonsbevis er etter vår vurdering tilstrekkelig og hensiktsmessig som grunnlag for vår konklusjon.

Øvrig informasjon

Styret (ledelsen) er ansvarlig for informasjonen i årsberetningen. Øvrig informasjon omfatter informasjon i årsrapporten bortsett fra årsregnskapet og den tilhørende revisjonsberetningen. Vår konklusjon om årsregnskapet ovenfor dekker ikke informasjonen i årsberetningen.

I forbindelse med revisjonen av årsregnskapet er det vår oppgave å lese årsberetningen. Formålet er å vurdere hvorvidt det foreligger vesentlig inkonsistens mellom årsberetningen og årsregnskapet og den kunnskap vi har opparbeidet oss under revisjonen av årsregnskapet, eller hvorvidt informasjon i årsberetningen ellers fremstår som vesentlig feil. Vi har plikt til å rapportere dersom årsberetningen fremstår som vesentlig feil. Vi har ingenting å rapportere i så henseende.

Basert på kunnskapen vi har opparbeidet oss i revisjonen, mener vi at årsberetningen

- er konsistent med årsregnskapet og
- inneholder de opplysninger som skal gis i henhold til gjeldende lovkrav.

Ledelsens ansvar for årsregnskapet

Ledelsen er ansvarlig for å utarbeide årsregnskapet og for at det gir et rettviseende bilde i samsvar med regnskapslovens regler og god regnskapsskikk i Norge. Ledelsen er også ansvarlig for slik

PricewaterhouseCoopers AS, Dronning Eufemias gate 71, Postboks 748 Sentrum, NO-0106 Oslo
T: 02316, org. no.: 987 009 713 MVA, www.pwc.no
Statsautoriserte revisorer, medlemmer av Den norske Revisorforening og autorisert regnskapsførerselskap



internkontroll som den finner nødvendig for å kunne utarbeide et årsregnskap som ikke inneholder vesentlig feilinformasjon, verken som følge av misligheter eller utilsiktede feil.

Ved utarbeidelsen av årsregnskapet må ledelsen ta standpunkt til selskapets evne til fortsatt drift og opplyse om forhold av betydning for fortsatt drift. Forutsetningen om fortsatt drift skal legges til grunn for årsregnskapet så lenge det ikke er sannsynlig at virksomheten vil bli avvirket.

Revisors oppgaver og plikter ved revisjonen av årsregnskapet

Vårt mål er å oppnå betryggende sikkerhet for at årsregnskapet som helhet ikke inneholder vesentlig feilinformasjon, verken som følge av misligheter eller utilsiktede feil, og å avgi en revisjonsberetning som inneholder vår konklusjon. Betryggende sikkerhet er en høy grad av sikkerhet, men ingen garanti for at en revisjon utført i samsvar med ISA-ene, alltid vil avdekke vesentlig feilinformasjon. Feilinformasjon kan oppstå som følge av misligheter eller utilsiktede feil. Feilinformasjon er å anse som vesentlig dersom den enkeltvis eller samlet med rimelighet kan forventes å påvirke de økonomiske beslutningene som brukerne foretar på grunnlag av årsregnskapet.

For videre beskrivelse av revisors oppgaver og plikter vises det til:
<https://revisorforeningen.no/revisjonsberetninger>

Oslo, 10. mars 2023
PricewaterhouseCoopers AS

Bente N. Lie
Statsautorisert revisor
(elektronisk signert)



 Securely signed with Brevio

Revisjonsberetning

Signers:

Name	Method	Date
Lie, Bente Norbye	BANKID	2023-03-14 13:19

This document package contains:
- Closing page (this page)
- The original document(s)
- The electronic signatures. These are not visible in the document, but are electronically integrated.



This file is sealed with a digital signature.
The seal is a guarantee for the authenticity
of the document.