



ÅRSREGNSKAPET FOR REGNSKAPSÅRET 2025 - GENERELL INFORMASJON

Enheten

Organisasjonsnummer: 991 927 077
Organisasjonsform: Aksjeselskap
Foretaksnavn: EASEIT HELP AS
Forretningsadresse: Kirkealleen 3D
3470 SLEMMESTAD

Regnskapsår

Årsregnskapets periode: 01.01.2025 - 31.12.2025

Konsern

Morselskap i konsern: Ja
Konsernregnskap lagt ved: Nei

Regnskapsregler

Regler for små foretak benyttet: Ja
Benyttet ved utarbeidelsen av årsregnskapet til selskapet: Regnskapslovens alminnelige regler

Årsregnskapet fastsatt av kompetent organ

Bekreftet av representant for selskapet: Jan Caspersen
Dato for fastsettelse av årsregnskapet: 20.03.2026

Grunnlag for avgivelse

År 2025: Årsregnskapet er elektronisk innlevert
År 2024: Tall er hentet fra elektronisk innlevert årsregnskap fra 2025

Det er ikke krav til at årsregnskapet m.v. som sendes til Regnskapsregisteret er undertegnet. Kontrollen på at dette er utført ligger hos revisor/enhetens øverste organ. Sikkerheten ivaretas ved at innsender har rolle/rettighet for innsending av årsregnskapet via Altinn, og ved at det bekreftes at årsregnskapet er fastsatt av kompetent organ.

Brønnøysundregistrene, 23.04.2026



Resultatregnskap

Beløp i: NOK	Note	2025	2024
RESULTATREGNSKAP			
Inntekter			
Salgsinntekt		10 565 502	11 109 211
Annen driftsinntekt			100
Sum inntekter		10 565 502	11 109 311
Kostnader			
Varekostnad		1 288 966	1 308 940
Lønnskostnad	1	6 150 830	5 798 300
Avskrivning av driftsmidler og immaterielle eiendeler	2	139 993	196 146
Annen driftskostnad		1 293 922	1 181 228
Sum kostnader		8 873 711	8 484 614
Driftsresultat		1 691 791	2 624 697
Finansinntekter og finanskostnader			
Annen renteinntekt		29 323	38 794
Annen finansinntekt		360 054	199 348
Sum finansinntekter		389 377	238 143
Annen rentekostnad		97	6 940
Annen finanskostnad			618
Sum finanskostnader		97	7 558
Netto finans		389 280	230 585
Resultat før skattekostnad		2 081 071	2 855 282
Skattekostnad på resultat	3	389 212	604 889
Årsresultat	4	1 691 859	2 250 393
Årsresultat etter minoritetsinteresser		1 691 859	2 250 393
Totalresultat		1 691 859	2 250 393
Overføringer og disponeringer			



Resultatregnskap

Beløp i: NOK	Note	2025	2024
Ordinært utbytte		1 691 859	2 250 393
Sum overføringer og disponeringer		1 691 859	2 250 393



Balanse

Beløp i: NOK	Note	2025	2024
BALANSE - EIENDELER			
Anleggsmidler			
Immaterielle eiendeler			
Utsatt skattefordel	3		
Varige driftsmidler			
Tomter, bygninger o.a. fast eiendom	2		
Maskiner og anlegg	2		
Skip og flytende installasjoner	2		
Driftsløsøre, inventar o.a. utstyr	2	232 595	372 588
Sum varige driftsmidler	2	232 595	372 588
Finansielle anleggsmidler			
Investering i datterselskap	5	400 000	400 000
Investering i annet foretak i samme konsern	5		
Investeringer i tilknyttet selskap			50 000
Andre langsiktige fordringer		6 000	6 000
Sum finansielle anleggsmidler		406 000	456 000
Sum anleggsmidler		638 595	828 588
Omløpsmidler			
Varer			
Fordringer			
Kundefordringer		2 399 684	2 365 193
Andre kortsiktige fordringer		228 089	
Sum fordringer		2 627 773	2 365 193
Investeringer			
Aksjer og andeler i foretak i samme konsern	5		
Bankinnskudd, kontanter og lignende			
Bankinnskudd, kontanter o.l.	6	2 567 594	2 810 245
Sum bankinnskudd, kontanter og lignende		2 567 594	2 810 245



Balanse

Beløp i: NOK	Note	2025	2024
Sum omløpsmidler		5 195 367	5 175 438
SUM EIENDELER		5 833 962	6 004 026
BALANSE - EGENKAPITAL OG GJELD			
Egenkapital			
Innskutt egenkapital			
Aksjekapital	7	100 000	100 000
Beholdning av egne aksjer	7		
Overkurs		4 000	4 000
Sum innskutt egenkapital		104 000	104 000
Opptjent egenkapital			
Annen egenkapital	8	1 296 000	1 296 000
Sum opptjent egenkapital		1 296 000	1 296 000
Sum egenkapital	4	1 400 000	1 400 000
Gjeld			
Langsiktig gjeld			
Utsatt skatt	3		
Annen langsiktig gjeld			
Kortsiktig gjeld			
Leverandørgjeld		870 695	307 065
Betalbar skatt	3	389 212	604 889
Skyldig offentlige avgifter		902 319	868 819
Utbytte		1 691 859	2 250 393
Annen kortsiktig gjeld		579 877	572 861
Sum kortsiktig gjeld		4 433 962	4 604 026
Sum gjeld		4 433 962	4 604 026
SUM EGENKAPITAL OG GJELD		5 833 962	6 004 026



Brønnøysundregistrene

ÅRSREGNSKAP FOR REGNSKAPSÅRET 2025 - GENERELL INFORMASJON

Journalnummer: 2026 353418

Virksomheten

Organisasjonsnummer: 991 927 077
Organisasjonsform: Aksjeselskap
Foretaksnavn: EASEIT HELP AS
Forretningsadresse: Kirkealleen 3D
3470 SLEMMESTAD

Regnskapsår

Årsregnskapets periode: 01.01.2025 - 31.12.2025

Konsern

Morselskap i konsern: Ja
Konsernregnskap lagt ved: Nei

Regnskapsregler

Regler for små foretak benyttet: Ja
Benyttet ved utarbeidelsen av
årsregnskapet: Regnskapslovens alminnelige regler

Årsregnskapet fastsatt av kompetent organ

Bekreftet av: Jan Caspersen
Dato for fastsettelse av årsregnskapet: 20.03.2026

Revisjon

Årsregnskapet er utarbeidet av ekstern
autorisert regnskapsfører: Ja
Ekstern autorisert regnskapsfører har i
løpet av regnskapsåret bistått ved den
løpende regnskapsføringen eller utført
andre tjenester for selskapet enn å
utarbeide årsregnskapet: Ja

Grunnlag for avgivelse

År 2025: Årsregnskap er elektronisk innlevert.
År 2024: Tall er hentet fra elektronisk innlevert årsregnskap fra 2025.

*Virksomheten sitt øverste organ er ansvarlig for at årsregnskapet er signert.
Det er mulig å levere årsregnskap uten signatur fordi sikkerheten for rett
rapportering er ivarettatt ved at innsenderen har rolle/rettighet for innsending
i Altinn. Navnet på representanten, som bekrefter at årsregnskapet er godkjent,
er i tillegg oppgitt.*

Brønnøysundregistrene, 22.04.2026

Brønnøysundregistrene
Postadresse: Postboks 900, 8910 Brønnøysund
Telefon: 75 00 75 00
E-post: firmapost@brreg.no Internett: www.brreg.no
Organisasjonsnummer: 974 760 673



Organisasjonsnr: 991 927 077
EASEIT HELP AS

RESULTATREGNSKAP

Beløp i: NOK	Note	2025	2024
RESULTATREGNSKAP			
Inntekter			
Salgsinntekt		10 565 502	11 109 211
Annen driftsinntekt			100
Sum inntekter		10 565 502	11 109 311
Kostnader			
Varekostnad		1 288 966	1 308 940
Lønnskostnad	1	6 150 830	5 798 300
Avskrivning av driftsmidler og immaterielle eiendeler	2	139 993	196 146
Annen driftskostnad		1 293 922	1 181 228
Sum kostnader		8 873 711	8 484 614
Driftsresultat		1 691 791	2 624 697
Finansinntekter og finanskostnader			
Annen renteinntekt		29 323	38 794
Annen finansinntekt		360 054	199 348
Sum finansinntekter		389 377	238 143
Annen rentekostnad		97	6 940
Annen finanskostnad			618
Sum finanskostnader		97	7 558
Netto finans		389 280	230 585
Resultat før skattekostnad		2 081 071	2 855 282
Skattekostnad på resultat	3	389 212	604 889
Årsresultat	4	1 691 859	2 250 393
Årsresultat etter minoritetsinteresser		1 691 859	2 250 393
Totalresultat		1 691 859	2 250 393
Overføringer og disponeringer			
Ordinært utbytte		1 691 859	2 250 393
Sum overføringer og disponeringer		1 691 859	2 250 393



Organisasjonsnr: 991 927 077
EASEIT HELP AS

BALANSE

Beløp i: NOK	Note	2025	2024
BALANSE - EIENDELER			
Anleggsmidler			
Immaterielle eiendeler			
Utsatt skattefordel	3		
Varige driftsmidler			
Tomter, bygninger o.a. fast eiendom	2		
Maskiner og anlegg	2		
Skip og flytende installasjoner	2		
Driftsløsøre, inventar o. a. utstyr	2	232 595	372 588
Sum varige driftsmidler	2	232 595	372 588
Finansielle anleggsmidler			
Investering i datterselskap	5	400 000	400 000
Investering i annet foretak i samme konsern	5		
Investeringer i tilknyttet selskap			50 000
Andre langsiktige fordringer		6 000	6 000
Sum finansielle anleggsmidler		406 000	456 000
Sum anleggsmidler		638 595	828 588
Omløpsmidler			
Varer			
Fordringer			
Kundefordringer		2 399 684	2 365 193
Andre kortsiktige fordringer		228 089	
Sum fordringer		2 627 773	2 365 193
Investeringer			
Aksjer og andeler i foretak i samme konsern	5		
Bankinnskudd, kontanter og lignende			
Bankinnskudd, kontanter o. l.	6	2 567 594	2 810 245
Sum bankinnskudd, kontanter og lignende		2 567 594	2 810 245
Sum omløpsmidler		5 195 367	5 175 438



SUM EIENDELER		5 833 962	6 004 026
BALANSE - EGENKAPITAL OG GJELD			
Egenkapital			
Innskutt egenkapital			
Aksjekapital	7	100 000	100 000
Beholdning av egne aksjer	7		
Overkurs		4 000	4 000
Sum innskutt egenkapital		104 000	104 000
Opptjent egenkapital			
Annen egenkapital	8	1 296 000	1 296 000
Sum opptjent egenkapital		1 296 000	1 296 000
Sum egenkapital	4	1 400 000	1 400 000
Gjeld			
Langsiktig gjeld			
Utsatt skatt	3		
Annen langsiktig gjeld			
Kortsiktig gjeld			
Leverandørgjeld		870 695	307 065
Betalbar skatt	3	389 212	604 889
Skyldig offentlige avgifter		902 319	868 819
Utbytte		1 691 859	2 250 393
Annen kortsiktig gjeld		579 877	572 861
Sum kortsiktig gjeld		4 433 962	4 604 026
Sum gjeld		4 433 962	4 604 026
SUM EGENKAPITAL OG GJELD		5 833 962	6 004 026



Organisasjonsnr: 991 927 077
EASEIT HELP AS

NOTEOPPLYSNINGER - SELSKAP

- alle poster oppgitt i hele tall

Note

Antall årsverk i regnskapsåret
5.00



UAVHENGIG REVISORS BERETNING
Til generalforsamlingen i Easeit Help AS

Uttalelse om revisjonen av årsregnskapet

Konklusjon

Vi har revidert årsregnskapet for Easeit Help AS som viser et overskudd på kr 1 691 859. Årsregnskapet består av balanse per 31. desember 2025, resultatregnskap for regnskapsåret avsluttet per denne datoen og noter til årsregnskapet, herunder et sammendrag av viktige regnskapsprinsipper.

Etter vår mening

- oppfyller årsregnskapet gjeldende lovkrav, og
- gir årsregnskapet et rettviseende bilde av selskapets finansielle stilling per 31. desember 2025 og av dets resultater for regnskapsåret avsluttet per denne datoen i samsvar med regnskapslovens regler og god regnskapsskikk i Norge.

Grunnlag for konklusjonen

Vi har gjennomført revisjonen i samsvar med den internasjonale revisjonsstandarden for revisjon av regnskap til mindre komplekse enheter (ISA for MKE). Våre oppgaver og plikter i henhold til ISA for MKE er beskrevet nedenfor under Revisors oppgaver og plikter ved revisjonen av årsregnskapet. Vi er uavhengige av selskapet i samsvar med kravene i relevante lover og forskrifter i Norge og International Code of Ethics for Professional Accountants (inkludert internasjonale uavhengighetsstandarder) utstedt av International Ethics Standards Board for Accountants (IESBA-reglene), og vi har overholdt våre øvrige etiske forpliktelser i samsvar med disse kravene. Innhentet revisjonsbevis er etter vår vurdering tilstrekkelig og hensiktsmessig som grunnlag for vår konklusjon.

Ledelsens ansvar for årsregnskapet

Styret og daglig leder (ledelsen) er ansvarlig for å utarbeide årsregnskapet og for at det gir et rettviseende bilde i samsvar med regnskapslovens regler og god regnskapsskikk i Norge. Ledelsen er også ansvarlig for slik intern kontroll som den finner nødvendig for å kunne utarbeide et årsregnskap som ikke inneholder vesentlig feilinformasjon, verken som følge av misligheter eller utilsiktede feil.

Ved utarbeidelsen av årsregnskapet må ledelsen ta standpunkt til selskapets evne til fortsatt drift og opplyse om forhold av betydning for fortsatt drift. Forutsetningen om fortsatt drift skal legges til grunn for årsregnskapet så lenge det ikke er sannsynlig at virksomheten vil bli avvirket.

Revisors oppgaver og plikter ved revisjonen av årsregnskapet


Leo Revisjon DA
www.leorevisjon.no
Avd. Østfold: Fladebyveien 1, 1746 Skjeberg – Revisornummer: 983 846 459 – **Telefon:** 69 12 34 00
Avd. Oslo: Brynsengveien 2, 0667 Oslo – **Telefon:** 22 07 40 00
Direkte: Lorentz Grimsøen 22 07 00 43 – Olav Heggard 22 07 00 42 – Even Kroken 22 07 00 41
revisorforeningen



Vårt mål er å oppnå betryggende sikkerhet for at årsregnskapet som helhet ikke inneholder vesentlig feilinformasjon, verken som følge av misligheter eller utilsiktede feil, og å avgi en revisjonsberetning som inneholder vår konklusjon. Betryggende sikkerhet er en høy grad av sikkerhet, men ingen garanti for at en revisjon utført i samsvar med ISA for MKE, alltid vil avdekke vesentlig feilinformasjon. Feilinformasjon kan oppstå som følge av misligheter eller utilsiktede feil. Feilinformasjon er å anse som vesentlig dersom den enkeltvis eller samlet med rimelighet kan forventes å påvirke de økonomiske beslutningene som brukerne foretar på grunnlag av årsregnskapet.

For revisors oppgaver og plikter se: <https://revisorforeningen.no/revisjonsberetninger>

Skjeberg, 20. mars 2026
Leo Revisjon DA


Ole Martin Kynningsrud
Statsautorisert revisor

Leo Revisjon DA
www.leorevisjon.no

Avd. Østfold: Fladebyveien 1, 1746 Skjeberg – Revisornummer: 983 846 459 – **Telefon:** 69 12 34 00

Avd. Oslo: Brynsengveien 2, 0667 Oslo – **Telefon:** 22 07 40 00

Direkte: Lorentz Grimsøen 22 07 00 43 – Olav Heggard 22 07 00 42 – Even Kroken 22 07 00 41

revisorforeningen



Årsregnskap 2025 Easeit Help AS

Resultatregnskap
Balanse
Noter til regnskapet

Org.nr.: 991 927 077



RESULTATREGNSKAP

EASEIT HELP AS

DRIFTSINTEKTER OG DRIFTSKOSTNADER	Note	2025	2024
Salgsinntekt		10 565 502	11 109 211
Annen driftsinntekt		0	100
Sum driftsinntekter		10 565 502	11 109 311
Varekostnad		1 288 966	1 308 940
Lønnskostnad	1	6 150 830	5 798 300
Avskrivning av driftsmidler og immaterielle eiendeler	2	139 993	196 146
Annen driftskostnad		1 293 922	1 181 228
Sum driftskostnader		8 873 711	8 484 614
Driftsresultat		1 691 791	2 624 697
FINANSINTEKTER OG FINANSKOSTNADER			
Annen renteinntekt		29 323	38 794
Annen finansinntekt		360 054	199 348
Annen rentekostnad		97	6 940
Annen finanskostnad		0	618
Resultat av finansposter		389 280	230 585
Resultat før skattekostnad		2 081 071	2 855 282
Skattekostnad på resultat	3	389 212	604 889
Årsresultat	4	1 691 859	2 250 393
OVERFØRINGER			
Avsatt til utbytte		1 691 859	2 250 393
Sum overføringer		1 691 859	2 250 393



BALANSE

EASEIT HELP AS

EIENDELER	Note	2025	2024
ANLEGGSMIDLER			
IMMATERIELLE EIENDELER			
VARIGE DRIFTSMIDLER			
Driftsløsøre, inventar o.a. utstyr	2	232 595	372 588
Sum varige driftsmidler	2	232 595	372 588
FINANSIELLE ANLEGGSMIDLER			
Investeringer i datterselskap	5	400 000	400 000
Investeringer i tilknyttet selskap		0	50 000
Andre langsiktige fordringer		6 000	6 000
Sum finansielle anleggsmidler		406 000	456 000
Sum anleggsmidler		638 595	828 588
OMLØPSMIDLER			
FORDRINGER			
Kundefordringer		2 399 684	2 365 193
Andre kortsiktige fordringer		228 089	0
Sum fordringer		2 627 773	2 365 193
INVESTERINGER			
Bankinnskudd, kontanter o.l.	6	2 567 594	2 810 245
Sum omløpsmidler		5 195 367	5 175 438
Sum eiendeler		5 833 962	6 004 026




BALANSE

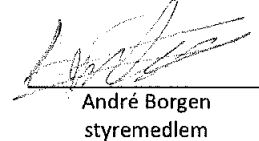
EASEIT HELP AS


EGENKAPITAL OG GJELD	Note	2025	2024
EGENKAPITAL			
INNSKUTT EGENKAPITAL			
Aksjekapital	7	100 000	100 000
Overkurs		4 000	4 000
Sum innskutt egenkapital		104 000	104 000
OPPTJENT EGENKAPITAL			
Annen egenkapital	8	1 296 000	1 296 000
Sum opptjent egenkapital		1 296 000	1 296 000
Sum egenkapital	4	1 400 000	1 400 000
GJELD			
AVSETNING FOR FORPLIKTELSER			
ANNEN LANGSIKTIG GJELD			
KORTSIKTIG GJELD			
Leverandørgjeld		870 695	307 065
Betalbar skatt	3	389 212	604 889
Skyldig offentlige avgifter		902 319	868 819
Utbytte		1 691 859	2 250 393
Annen kortsiktig gjeld		579 877	572 861
Sum kortsiktig gjeld		4 433 962	4 604 026
Sum gjeld		4 433 962	4 604 026
Sum egenkapital og gjeld		5 333 962	6 004 026

20.03.2026
Styret i Easeit Help AS


Jan Caspersen
styreleder


Lars Asbjørn Borgen
styremedlem


André Borgen
styremedlem


Espen Kolbjørn Bjørnstad
styremedlem


Benedikte Englund
daglig leder



Regnskapsprinsipper

Easeit Help AS er lokalisert i Slemmestad, i Asker Kommune. Selskapets virksomhet er konsulenttjenester, rådgivning og produktutvikling innen bygg, anlegg og eiendom, og har spesialisert seg på bistand rettet mot skadestyring i hele Norge.

Årsregnskapet er satt opp i samsvar med regnskapsloven og NRS 8 - God regnskapsskikk for små foretak.

DRIFTSINTEKTER

Inntektsføring ved salg av varer skjer på leveringstidspunktet. Tjenester inntektsføres etter hvert som de leveres.

SKATT

Skattekostnaden i resultatregnskapet omfatter både periodens betalbare skatt og endring i utsatt skatt. Utsatt skatt er beregnet med 22 % på grunnlag av de midlertidige forskjeller som eksisterer mellom regnskapsmessige og skattemessige verdier, samt ligningsmessig underskudd til fremføring ved utgangen av regnskapsåret. Skatteøkende og skattereduserende midlertidige forskjeller som reverserer eller kan reverseres i samme periode er utlignet og nettoført.

KLASSIFISERING OG VURDERING AV ANLEGGSMIDLER

Anleggsmidler omfatter eiendeler bestemt til varig eie og bruk. Anleggsmidler er vurdert til anskaffelseskost. Varige driftsmidler balanseføres og avskrives over driftsmidlets økonomiske levetid. Avskrivningsperioden for fast eiendom anskaffet etter 2009 er dekomponert i en del som gjelder råbygget og en del som gjelder faste tekniske installasjoner. Varige driftsmidler nedskrives til gjenvinnbart beløp ved verdifall som forventes ikke å være forbigående. Gjenvinnbart beløp er det høyeste av netto salgsverdi og verdi i bruk. Verdi i bruk er nåverdi av fremtidige kontantstrømmer knyttet til eiendelen. Nedskrivningen reverseres når grunnlaget for nedskrivningen ikke lenger er til stede.

KLASSIFISERING OG VURDERING AV OMLØPSMIDLER

Omløpsmidler og kortsiktig gjeld omfatter normalt poster som forfaller til betaling innen ett år etter balansedagen, samt poster som knytter seg til varekretsløpet. Omløpsmidler vurderes til laveste verdi av anskaffelseskost og virkelig verdi.

AKSJER I DATTERSLSKAP

Datterselskap vurderes etter kostmetoden i selskapsregnskapet. Investeringen er vurdert til anskaffelseskost for aksjene med mindre nedskrivning har vært nødvendig. Det er foretatt nedskrivning til virkelig verdi når verdifall skyldes årsaker som ikke kan forventes å være forbigående og det må anses nødvendig etter god regnskapsskikk. Nedskrivninger er reversert når grunnlaget for nedskrivning ikke lenger er til stede.

Utbytte, konsernbidrag og andre utdelinger fra datterselskap er inntektsført samme år som det er avsatt i givers regnskap. Overstiger utbytte / konsernbidraget andelen av opptjent resultat etter anskaffelsestidspunktet, representerer den overskytende del tilbakebetaling av investert kapital, og utdelingene er fratrukket investeringens verdi i balansen til morselskapet.

FORDRINGER

Kundefordringer og andre fordringer oppføres til pålydende etter fradrag for avsetning til forventet tap. Avsetning til tap gjøres på grunnlag av en individuell vurdering av de enkelte fordringene.

PENSJONSFORPLIKTELSE

Pensjonsforpliktelser finansiert over driften er beregnet og balanseført under avsetning for forpliktelser. Pensjonsordninger finansiert via sikrede ordninger er ikke balanseført. Pensjonspremien anses i disse tilfeller som pensjonskostnad og klassifiseres sammen med lønnskostnader.



Note 1 Lønnskostnader og antall årsverk

LØNSKOSTNADER

	2025	2024
Lønninger	4 830 058	4 571 909
Arbeidsgiveravgift	730 520	689 013
Andre ytelser	590 252	537 378
Sum	6 150 830	5 798 300

Selskapet har i 2025 sysselsatt 5 årsverk.

Note 2 Anleggsmidler

	Driftsløsøre, inventar ol.	Sum
Anskaffelseskost pr. 01.01.25	1 364 434	1 364 434
= Anskaffelseskost 31.12.25	1 364 434	1 364 434
Akkumulerte avskrivninger 31.12.25	1 131 839	1 131 839
= Bokført verdi 31.12.25	232 595	232 595
Årets ordinære avskrivninger	139 993	139 993
Økonomisk levetid	0-5 år	

Note 3 Skatt

Årets skattekostnad	2025	2024
Resultatført skatt på ordinært resultat:		
Betalbar skatt	389 212	604 889
Endring i utsatt skattefordel	0	0
Skattekostnad ordinært resultat	389 212	604 889
Skattepliktig inntekt:		
Resultat før skatt	2 081 071	2 855 282
Permanente forskjeller	-323 816	-159 464
Endring i midlertidige forskjeller	11 891	53 677
Skattepliktig inntekt	1 769 147	2 749 495
Betalbar skatt i balansen:		
Betalbar skatt på årets resultat	389 212	604 889
Sum betalbar skatt i balansen	389 212	604 889

Skatteeffekten av midlertidige forskjeller som har gitt opphav til utsatt skatt og utsatte skattefordeler, spesifisert på typer av midlertidige forskjeller

	2025	2024	Endring
Varige driftsmidler	-103 691	-91 800	11 891
Sum	-103 691	-91 800	11 891



Inngår ikke i beregningen av utsatt skatt	103 691	91 800	-11 891
Utsatt skattefordel (22 %)	0	0	0

I henhold til God regnskapsskikk for små foretak balanseføres ikke utsatt skattefordel.

Note 4 Egenkapital

	Aksje- kapital	Overkurs	Annen egenkapital	Sum
Pr. 31.12.2024	100 000	4 000	1 296 000	1 400 000
Pr. 01.01.2025	100 000	4 000	1 296 000	1 400 000
Årets overskudd			1 691 859	1 691 859
Avsatt utbytte			-1 691 859	-1 691 859
Pr. 31.12.2025	100 000	4 000	1 296 000	1 400 000

Note 5 Datterselskap, TS og FKV

	Kontor- kommune	Eier- andel	Stemme- andel	Anskaffelses kost	Balanseført verdi	Egenkapital	Resultat
DS/FKV/TS							
Skadestyring AS ASKER		100,00%	100,00%	500 000	400 000	426 858	10 399
Sum				500 000	400 000	426 858	10 399

Note 6 Bankinnskudd

Innestående midler på skattetrekkskonto (bundne midler) er på kr. 174 039.

Per 31.12.2024 var skyldig forskuddstrekk kr. 155 481, det vil si at det stod tilstrekkelige midler på skattetrekkskontoen. Forskuddstrekket er betalt i sin helhet innen forfall 15.01.2025.

Note 7 Aksjonærer

AKSJEKAPITALEN I EASEIT HELP AS PR. 31.12 BESTÅR AV:

	Antall	Pålydende	Bokført
Ordinære aksjer	100 000	1,0	100 000
Sum	100 000		100 000

EIERSTRUKTUR

Aksjonærer i % pr. 31.12:

	Ordinære	Eierandel	Stemmeandel
Klb Holding As	53 000	53,0	53,0
A Castle Holding As	19 000	19,0	19,0
Jca Holding As	19 000	19,0	19,0



Eskob AS	9 000	9,0	9,0
Totalt antall aksjer	100 000	100,0	100,0

Note 8 Fortsatt drift

Styret er av den oppfatning at forutsetningen om fortsatt drift er til stede, og årsregnskapet for 2025 er satt opp under denne forutsetning.