



ÅRSREGNSKAPET FOR REGNSKAPSÅRET 2020 - GENERELL INFORMASJON

Enheten

Organisasjonsnummer: 979 423 705
Organisasjonsform: Aksjeselskap
Foretaksnavn: MAGNE MAGLER WIGGEN SIVILARKITEKTER
MNAL AS
Forretningsadresse: Schweigaards gate 34D
0191 OSLO

Regnskapsår

Årsregnskapets periode: 01.01.2020 - 31.12.2020

Konsern

Morselskap i konsern: Ja
Konsernregnskap lagt ved: Nei

Regnskapsregler

Regler for små foretak benyttet: Ja
Benyttet ved utarbeidelsen av årsregnskapet til selskapet: Regnskapslovens alminnelige regler

Årsregnskapet fastsatt av kompetent organ

Bekreftet av representant for selskapet: WIGGEN MAGNE MAGLER

Dato for fastsettelse av årsregnskapet: 02.07.2021

Grunnlag for avgivelse

År 2020: Årsregnskapet er elektronisk innlevert
År 2019: Tall er hentet fra elektronisk innlevert årsregnskap fra 2020

Det er ikke krav til at årsregnskapet m.v. som sendes til Regnskapsregisteret er undertegnet. Kontrollen på at dette er utført ligger hos revisor/enhetens øverste organ. Sikkerheten ivaretas ved at innsender har rolle/rettighet for innsending av årsregnskapet via Altinn, og ved at det bekreftes at årsregnskapet er fastsatt av kompetent organ.

Brønnøysundregistrene, 29.06.2022





Resultatregnskap

| Beløp i: NOK | Note | 2020 | 2019 |
|---|------|------------------|------------------|
| RESULTATREGNSKAP | | | |
| Inntekter | | | |
| Salgsinntekt | | 5 322 305 | 7 004 637 |
| Annen driftsinntekt | | 293 740 | 609 786 |
| Sum inntekter | | 5 616 045 | 7 614 422 |
| Kostnader | | | |
| Varekostnad | | 341 704 | 489 557 |
| Lønnskostnad | 6, 8 | 4 668 853 | 4 653 998 |
| Avskrivning av driftsmidler og immaterielle eiendeler | 1 | 24 495 | 30 144 |
| Annen driftskostnad | 8 | 1 160 439 | 1 210 894 |
| Sum kostnader | | 6 195 492 | 6 384 594 |
| Driftsresultat | | -579 447 | 1 229 829 |
| Finansinntekter og finanskostnader | | | |
| Annen renteinntekt | | 475 | 686 |
| Sum finansinntekter | | 475 | 686 |
| Annen rentekostnad | | 3 228 | 12 922 |
| Annen finanskostnad | | 1 301 | 1 376 |
| Sum finanskostnader | | 4 528 | 14 298 |
| Netto finans | | -4 053 | -13 612 |
| Ordinært resultat før skattekostnad | | -583 500 | 1 216 216 |
| Skattekostnad på ordinært resultat | 7 | -129 666 | 276 325 |
| Ordinært resultat etter skattekostnad | | -453 834 | 939 891 |
| Årsresultat | | -453 834 | 939 891 |
| Årsresultat etter minoritetsinteresser | | -453 834 | 939 891 |
| Totalresultat | | -453 834 | 939 891 |
| Overføringer og disponeringer | | | |



Resultatregnskap

| Beløp i: NOK | Note | 2020 | 2019 |
|--|-------------|-----------------|----------------|
| Overført annen egenkapital | 4 | -453 834 | 939 891 |
| Sum overføringer og disponeringer | | -453 834 | 939 891 |



Balanse

| Beløp i: NOK | Note | 2020 | 2019 |
|--|------|------------------|------------------|
| BALANSE - EIENDELER | | | |
| Anleggsmidler | | | |
| Immaterielle eiendeler | | | |
| Utsatt skattefordel | 7 | | |
| Varige driftsmidler | | | |
| Tomter, bygninger o.a. fast eiendom | 1 | | |
| Maskiner og anlegg | 1 | | |
| Skip og flytende installasjoner | 1 | | |
| Driftsløsøre, inventar o.a. utstyr | 1, 5 | 48 897 | 28 269 |
| Sum varige driftsmidler | | 48 897 | 28 269 |
| Finansielle anleggsmidler | | | |
| Investering i datterselskap | 9 | 30 000 | 30 000 |
| Investering i annet foretak i samme konsern | 9 | | |
| Sum finansielle anleggsmidler | | 30 000 | 30 000 |
| Sum anleggsmidler | | 78 897 | 58 269 |
| Omløpsmidler | | | |
| Varer | | | |
| Fordringer | | | |
| Kundefordringer | 5 | 986 987 | 684 276 |
| Andre kortsiktige fordringer | 7 | 151 264 | 106 124 |
| Sum fordringer | | 1 138 252 | 790 400 |
| Bankinnskudd, kontanter og lignende | | | |
| Bankinnskudd, kontanter o.l. | 2, 5 | 1 354 833 | 2 682 725 |
| Sum bankinnskudd, kontanter og lignende | | 1 354 833 | 2 682 725 |
| Sum omløpsmidler | | 2 493 085 | 3 473 126 |
| SUM EIENDELER | | 2 571 982 | 3 531 395 |



Balanse

| Beløp i: NOK | Note | 2020 | 2019 |
|---------------------------------------|------|------------------|------------------|
| BALANSE - EGENKAPITAL OG GJELD | | | |
| Egenkapital | | | |
| Innskutt egenkapital | | | |
| Aksjekapital | 3, 4 | 400 000 | 400 000 |
| Beholdning av egne aksjer | 3 | | |
| Overkurs | 4 | 500 000 | 500 000 |
| Sum innskutt egenkapital | | 900 000 | 900 000 |
| Opptjent egenkapital | | | |
| Annen egenkapital | 4 | 551 059 | 1 004 893 |
| Udisponert resultat | | | |
| Sum opptjent egenkapital | | 551 059 | 1 004 893 |
| Sum egenkapital | | 1 451 059 | 1 904 893 |
| Gjeld | | | |
| Langsiktig gjeld | | | |
| Utsatt skatt | 7 | | |
| Annen langsiktig gjeld | | | |
| Øvrig langsiktig gjeld | 8 | 70 000 | 150 000 |
| Sum annen langsiktig gjeld | | 70 000 | 150 000 |
| Sum langsiktig gjeld | | 70 000 | 150 000 |
| Kortsiktig gjeld | | | |
| Leverandørgjeld | | 76 516 | |
| Betalbar skatt | 7 | | 272 744 |
| Skyldig offentlige avgifter | | 528 774 | 687 487 |
| Annen kortsiktig gjeld | | 445 634 | 516 271 |
| Sum kortsiktig gjeld | | 1 050 923 | 1 476 502 |
| Sum gjeld | | 1 120 923 | 1 626 502 |
| SUM EGENKAPITAL OG GJELD | | 2 571 982 | 3 531 395 |



Brønnøysundregistrene

ÅRSREGNSKAP FOR REGNSKAPSÅRET 2020 - GENERELL INFORMASJON

Journalnummer: 2021 847978

Enheten

Organisasjonsnummer: 979 423 705
Organisasjonsform: Aksjeselskap
Foretaksnavn: MAGNE MAGLER WIGGEN SIVILARKITEKTER
MNAL AS
Forretningsadresse: Schweigaards gate 34D
0191 OSLO

Regnskapsår

Årsregnskapets periode: 01.01.2020 - 31.12.2020

Konsern

Mørselskap i konsern: Ja
Konsernregnskap lagt ved: Nei

Regnskapsregler

Regler for små foretak benyttet: Ja
Benyttet ved utarbeidelsen av
årsregnskapet til selskapet: Regnskapslovens alminnelige regler

Årsregnskapet fastsatt av kompetent organ

Bekreftet av representant for selskapet: WIGGEN MAGNE MAGLER
Dato for fastsettelse av årsregnskapet: 02.07.2021

Revisjon

Årsregnskapet er utarbeidet av ekstern
autorisert regnskapsfører: Ja

Grunnlag for avgivelse

År 2020: Årsregnskap er elektronisk innlevert.
År 2019: Tall er hentet fra elektronisk innlevert årsregnskap fra 2020.

Det er ikke krav til at årsregnskapet m.v. som sendes til Regnskapsregisteret er undertegnet. Kontrollen på at dette er utført ligger hos revisor/enhetens øverste organ. Sikkerheten ivaretas ved at innsender har rolle/rettighet for innsending av årsregnskapet via Altinn, og ved at det bekreftes at årsregnskapet er fastsatt av kompetent organ.

Brønnøysundregistrene, 21.10.2021



Organisasjonsnr: 979 423 705
MAGNE MAGLER WIGGEN SIVILARKITEKTER
MNAL AS

RESULTATREGNSKAP

| Beløp i: NOK | Note | 2020 | 2019 |
|---|-------------|------------------|------------------|
| RESULTATREGNSKAP | | | |
| Inntekter | | | |
| Salgsinntekt | | 5 322 305 | 7 004 637 |
| Annen driftsinntekt | | 293 740 | 609 786 |
| Sum inntekter | | 5 616 045 | 7 614 422 |
| Kostnader | | | |
| Varekostnad | | 341 704 | 489 557 |
| Lønnskostnad | 6, 8 | 4 668 853 | 4 653 998 |
| Avskrivning av driftsmidler og immaterielle eiendeler | 1 | 24 495 | 30 144 |
| Annen driftskostnad | 8 | 1 160 439 | 1 210 894 |
| Sum kostnader | | 6 195 492 | 6 384 594 |
| Driftsresultat | | -579 447 | 1 229 829 |
| Finansinntekter og finanskostnader | | | |
| Annen renteinntekt | | 475 | 686 |
| Sum finansinntekter | | 475 | 686 |
| Annen rentekostnad | | 3 228 | 12 922 |
| Annen finanskostnad | | 1 301 | 1 376 |
| Sum finanskostnader | | 4 528 | 14 298 |
| Netto finans | | -4 053 | -13 612 |
| Ordinært resultat før skattekostnad | | | |
| Skattekostnad på ordinært resultat | 7 | -129 666 | 276 325 |
| Ordinært resultat etter skattekostnad | | -453 834 | 939 891 |
| Årsresultat | | -453 834 | 939 891 |
| Årsresultat etter minoritetsinteresser | | -453 834 | 939 891 |
| Totalresultat | | -453 834 | 939 891 |
| Overføringer og disponeringer | | | |
| Overført annen egenkapital | 4 | -453 834 | 939 891 |
| Sum overføringer og disponeringer | | -453 834 | 939 891 |



Organisasjonsnr: 979 423 705
MAGNE MAGLER WIGGEN SIVILARKITEKTER
MNAL AS

BALANSE

| <u>Beløp i: NOK</u> | <u>Note</u> | <u>2020</u> | <u>2019</u> |
|--|-------------|------------------|------------------|
| BALANSE - EIENDELER | | | |
| Anleggsmidler | | | |
| Immaterielle eiendeler | | | |
| Utsatt skattefordel | 7 | | |
| Varige driftsmidler | | | |
| Tomter, bygninger o.a. fast eiendom | 1 | | |
| Maskiner og anlegg | 1 | | |
| Skip og flytende installasjoner | 1 | | |
| Driftsløsøre, inventar o. a. utstyr | 1, 5 | 48 897 | 28 269 |
| Sum varige driftsmidler | | 48 897 | 28 269 |
| Finansielle anleggsmidler | | | |
| Investering i datterselskap | 9 | 30 000 | 30 000 |
| Investering i annet foretak i samme konsern | 9 | | |
| Sum finansielle anleggsmidler | | 30 000 | 30 000 |
| Sum anleggsmidler | | 78 897 | 58 269 |
| Omløpsmidler | | | |
| Varer | | | |
| Fordringer | | | |
| Kundefordringer | 5 | 986 987 | 684 276 |
| Andre kortsiktige fordringer | 7 | 151 264 | 106 124 |
| Sum fordringer | | 1 138 252 | 790 400 |
| Bankinnskudd, kontanter og lignende | | | |
| Bankinnskudd, kontanter o. l. | 2, 5 | 1 354 833 | 2 682 725 |
| Sum bankinnskudd, kontanter og lignende | | 1 354 833 | 2 682 725 |
| Sum omløpsmidler | | 2 493 085 | 3 473 126 |
| SUM EIENDELER | | 2 571 982 | 3 531 395 |
| BALANSE - EGENKAPITAL OG GJELD | | | |



| | | | |
|-----------------------------------|------|------------------|------------------|
| Egenkapital | | | |
| Innskutt egenkapital | | | |
| Aksjekapital | 3, 4 | 400 000 | 400 000 |
| Beholdning av egne aksjer | 3 | | |
| Overkurs | 4 | 500 000 | 500 000 |
| Sum innskutt egenkapital | | 900 000 | 900 000 |
| Opptjent egenkapital | | | |
| Annen egenkapital | 4 | 551 059 | 1 004 893 |
| Udisponert resultat | | | |
| Sum opptjent egenkapital | | 551 059 | 1 004 893 |
| Sum egenkapital | | 1 451 059 | 1 904 893 |
| Gjeld | | | |
| Langsiktig gjeld | | | |
| Utsatt skatt | 7 | | |
| Annen langsiktig gjeld | | | |
| Øvrig langsiktig gjeld | 8 | 70 000 | 150 000 |
| Sum annen langsiktig gjeld | | 70 000 | 150 000 |
| Sum langsiktig gjeld | | 70 000 | 150 000 |
| Kortsiktig gjeld | | | |
| Leverandørgjeld | | 76 516 | |
| Betalbar skatt | 7 | | 272 744 |
| Skyldig offentlige avgifter | | 528 774 | 687 487 |
| Annen kortsiktig gjeld | | 445 634 | 516 271 |
| Sum kortsiktig gjeld | | 1 050 923 | 1 476 502 |
| Sum gjeld | | 1 120 923 | 1 626 502 |
| SUM EGENKAPITAL OG GJELD | | 2 571 982 | 3 531 395 |



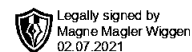
Organisasjonsnr: 979 423 705
MAGNE MAGLER WIGGEN SIVILARKITEKTER
MNAL AS

NOTEOPPLYSNINGER - SELSKAP - alle poster oppgitt i hele tall

Note

Antall årsverk i regnskapsåret

Virksomheten har hatt følgende antall årsverk:
7.00



Årsregnskap 2020

Magne Magler Wiggen Sivilarkitekter Mnal AS

Resultatregnskap
Balanse
Noter til regnskapet
Revisjonsberetning

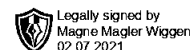
Org.nr.: 979 423 705



RESULTATREGNSKAP

MAGNE MAGLER WIGGEN SIVILARKITEKTER MNAL AS

| DRIFTSINNEKTER OG DRIFTSKOSTNADER | Note | 2020 | 2019 |
|---|------|------------------|------------------|
| Salgsinntekt | | 5 322 305 | 7 004 637 |
| Annen driftsinntekt | | 293 740 | 609 786 |
| Sum driftsinntekter | | 5 616 045 | 7 614 422 |
| Varekostnad | | 341 704 | 489 557 |
| Lønnskostnad | 6, 8 | 4 668 853 | 4 653 998 |
| Avskrivning av driftsmidler og immaterielle eiendeler | 1 | 24 495 | 30 144 |
| Annen driftskostnad | 8 | 1 160 439 | 1 210 894 |
| Sum driftskostnader | | 6 195 492 | 6 384 594 |
| Driftsresultat | | -579 447 | 1 229 829 |
| FINANSINNEKTER OG FINANSKOSTNADER | | | |
| Annen renteinntekt | | 475 | 686 |
| Annen rentekostnad | | 3 228 | 12 922 |
| Annen finanskostnad | | 1 301 | 1 376 |
| Resultat av finansposter | | -4 053 | -13 612 |
| Ordinært resultat før skattekostnad | | -583 500 | 1 216 216 |
| Skattekostnad på ordinært resultat | 7 | -129 666 | 276 325 |
| Ordinært resultat | | -453 834 | 939 891 |
| Årsresultat | | -453 834 | 939 891 |
| OVERFØRINGER | | | |
| Overført annen egenkapital | 4 | -453 834 | 939 891 |
| Sum overføringer | | -453 834 | 939 891 |



BALANSE

MAGNE MAGLER WIGGEN SIVILARKITEKTER MNAL AS

| EIENDELER | Note | 2020 | 2019 |
|--------------------------------------|------|------------------|------------------|
| ANLEGGSMIDLER | | | |
| Driftsløsøre, inventar o.a. utstyr | 1, 5 | 48 897 | 28 269 |
| Sum varige driftsmidler | | 48 897 | 28 269 |
| FINANSIELLE ANLEGGSMIDLER | | | |
| Investeringer i datterselskap | 9 | 30 000 | 30 000 |
| Sum finansielle anleggsmidler | | 30 000 | 30 000 |
| Sum anleggsmidler | | 78 897 | 58 269 |
| OMLØPSMIDLER | | | |
| FORDRINGER | | | |
| Kundefordringer | 5 | 986 987 | 684 276 |
| Andre kortsiktige fordringer | 7 | 151 264 | 106 124 |
| Sum fordringer | | 1 138 252 | 790 400 |
| INVESTERINGER | | | |
| Bankinnskudd, kontanter o.l. | 2, 5 | 1 354 833 | 2 682 725 |
| Sum omløpsmidler | | 2 493 085 | 3 473 126 |
| Sum eiendeler | | 2 571 982 | 3 531 395 |



BALANSE

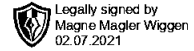
MAGNE MAGLER WIGGEN SIVILARKITEKTER MNAL AS

| EGENKAPITAL OG GJELD | Note | 2020 | 2019 |
|-----------------------------------|------|------------------|------------------|
| EGENKAPITAL | | | |
| INNSKUTT EGENKAPITAL | | | |
| Aksjekapital | 3, 4 | 400 000 | 400 000 |
| Overkurs | 4 | 500 000 | 500 000 |
| Sum innskutt egenkapital | | 900 000 | 900 000 |
| OPPTJENT EGENKAPITAL | | | |
| Annen egenkapital | 4 | 551 059 | 1 004 893 |
| Sum opptjent egenkapital | | 551 059 | 1 004 893 |
| Sum egenkapital | | 1 451 059 | 1 904 893 |
| GJELD | | | |
| ANNEN LANGSIKTIG GJELD | | | |
| Øvrig langsiktig gjeld | 8 | 70 000 | 150 000 |
| Sum annen langsiktig gjeld | | 70 000 | 150 000 |
| KORTSIKTIG GJELD | | | |
| Leverandørgjeld | | 76 516 | 0 |
| Betalbar skatt | 7 | 0 | 272 744 |
| Skyldig offentlige avgifter | | 528 774 | 687 487 |
| Annen kortsiktig gjeld | | 445 634 | 516 271 |
| Sum kortsiktig gjeld | | 1 050 923 | 1 476 502 |
| Sum gjeld | | 1 120 923 | 1 626 502 |
| Sum egenkapital og gjeld | | 2 571 982 | 3 531 395 |

Oslo, 02.07.2021

Styret i Magne Magler Wiggen Sivilarkitekter Mnal AS

WIGGEN MAGNE MAGLER
styreleder/daglig leder



Regnskapsprinsipper

Årsregnskapet er satt opp i samsvar med regnskapsloven og NRS 8 - God regnskapsskikk for små foretak.

DRIFTSINNETEKTER

Inntektsføring ved salg av varer skjer på leveringstidspunktet. Tjenester inntektsføres etter hvert som de leveres.

SKATT

Skattekostnaden i resultatregnskapet omfatter både periodens betalbare skatt og endring i utsatt skatt. Utsatt skatt er beregnet med 22 % på grunnlag av de midlertidige forskjeller som eksisterer mellom regnskapsmessige og skattemessige verdier, samt ligningsmessig underskudd til fremføring ved utgangen av regnskapsåret. Skatteøkende og skattereduserende midlertidige forskjeller som reverserer eller kan reverseres i samme periode er utlignet og nettoført.

KLASSIFISERING OG VURDERING AV ANLEGGSMIDLER

Anleggsmidler omfatter eiendeler bestemt til varig eie og bruk. Anleggsmidler er vurdert til anskaffelseskost. Varige driftsmidler balanseføres og avskrives over driftsmidlets økonomiske levetid. Avskrivningsperioden for fast eiendom anskaffet etter 2009 er dekomponert i en del som gjelder råbygget og en del som gjelder faste tekniske installasjoner. Varige driftsmidler nedskrives til gjenvinnbart beløp ved verdifall som forventes ikke å være forbigående. Gjenvinnbart beløp er det høyeste av netto salgsverdi og verdi i bruk. Verdi i bruk er nåverdi av fremtidige kontantstrømmer knyttet til eiendelen. Nedskrivningen reverseres når grunnlaget for nedskrivningen ikke lenger er til stede.

KLASSIFISERING OG VURDERING AV OMLØPSMIDLER

Omløpsmidler og kortsiktig gjeld omfatter normalt poster som forfaller til betaling innen ett år etter balansedagen, samt poster som knytter seg til varekretsløpet. Omløpsmidler vurderes til laveste verdi av anskaffelseskost og virkelig verdi.

AKSJER I DATTERSELSKAP

Datterselskap vurderes etter kostmetoden i selskapsregnskapet. Investeringen er vurdert til anskaffelseskost for aksjene med mindre nedskrivning har vært nødvendig. Det er foretatt nedskrivning til virkelig verdi når verdifall skyldes årsaker som ikke kan forventes å være forbigående og det må anses nødvendig etter god regnskapsskikk. Nedskrivninger er reversert når grunnlaget for nedskrivning ikke lenger er til stede.

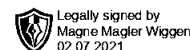
Utbytte, konsernbidrag og andre utdelinger fra datterselskap er inntektsført samme år som det er avsatt i givers regnskap. Overstiger utbytte / konsernbidraget andelen av opptjent resultat etter anskaffelsestidspunktet, representerer den overskytende del tilbakebetaling av investert kapital, og utdelingene er fratrukket investeringsens verdi i balansen til morselskapet.

FORDRINGER

Kundefordringer og andre fordringer oppføres til pålydende etter fradrag for avsetning til forventet tap. Avsetning til tap gjøres på grunnlag av en individuell vurdering av de enkelte fordringene.

PENSJONSFORPLIKTELSE

Pensjonsforpliktelser finansiert over driften er beregnet og balanseført under avsetning for forpliktelser. Pensjonsordninger finansiert via sikrede ordninger er ikke balanseført. Pensjonspremien anses i disse tilfeller som pensjonskostnad og klassifiseres sammen med lønnskostnader.



Note 1 Anleggsmidler

| | Driftsløsøre, inventar ol. | Sum |
|------------------------------------|-------------------------------|----------------|
| Anskaffelseskost pr. 01.01.20 | 272 546 | 272 546 |
| + Tilgang kjøpte driftsmidler | 45 123 | 45 123 |
| = Anskaffelseskost 31.12.20 | 317 669 | 317 669 |
| Akkumulerte avskrivninger 31.12.20 | 268 772 | 268 772 |
| = Bokført verdi 31.12.20 | 48 897 | 48 897 |
| Årets ordinære avskrivninger | 24 495 | 24 495 |

Selskapets driftsmidler avskrives lineært over 3 år.

Note 2 Bankinnskudd

Innestående midler på skattetrekkskonto (bundne midler) er på kr. 149 438.
Depositumskonto husleie er på kr. 67 875

Note 3 Aksjonærer

AKSJEKAPITALEN I MAGNE MAGLER WIGGEN SIVILARKITEKTER MNAL AS PR. 31.12 BESTÅR AV:

| | Antall | Pålydende | Bokført |
|-----------------|------------|-----------|----------------|
| Ordinære aksjer | 400 | 1 000,0 | 400 000 |
| Sum | 400 | | 400 000 |

EIERSTRUKTUR

Aksjonærer i % pr. 31.12:

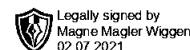
| | Ordinære | Eierandel | Stemmeandel |
|---------------------|----------|-----------|-------------|
| WIGGEN MAGNE MAGLER | 400 | 100,0 | 100,0 |

AKSJER OG OPSJONER EIET AV MEDLEMMER I STYRET OG DAGLIG LEDER:

| Navn | Verv | Ordinære |
|-----------------------------|-------------------------|------------|
| WIGGEN MAGNE MAGLER | styreleder/daglig leder | 400 |
| Totalt antall aksjer | | 400 |

Note 4 Egenkapital

| | Aksjekapital | Overkurs | Annen egenkapital | Sum egenkapital |
|----------------------------|----------------|----------------|----------------------|--------------------|
| Egenkapital Pr. 01.01.2020 | 400 000 | 500 000 | 1 004 893 | 1 904 893 |
| Årets resultat | | | -453 834 | -453 834 |
| Pr. 31.12.2020 | 400 000 | 500 000 | 551 059 | 1 451 059 |



Note 5 Pantstillelser og garantier m.v

Selskapets kassekreditt med trekkrettighet på kr 500 000, ubenyttet pr 31.12 med kr 500 000. Det er stillet sikkerhet i driftsmidler begrenset oppad til kr 400 000 og fordringer begrenset oppad til kr 400 000, i tillegg er det sikret med pant i aksjonærens bolig gnr 33, bnr 261 i Bærum Kommune.

Note 6 Innskuddspensjon

Magne Magler Wiggen Sivilarkitekter Mnal AS har innført innskuddsbasert obligatorisk tjenstepensjon og oppfyller kravene i lov om obligatorisk tjenstepensjon.

Note 7 Skatt

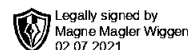
| Årets skattekostnad | 2020 | 2019 |
|--|-----------------|------------------|
| Resultatført skatt på ordinært resultat: | | |
| Betalbar skatt | -129 666 | 281 084 |
| Endring i utsatt skattefordel | 0 | -4 759 |
| Skattekostnad ordinært resultat | -129 666 | 276 325 |
| Skattepliktig inntekt: | | |
| Ordinært resultat før skatt | -583 500 | 1 216 216 |
| Permanente forskjeller | 1 993 | 0 |
| Endring i midlertidige forskjeller | -7 884 | -14 903 |
| Skattepliktig inntekt | -589 391 | 1 201 314 |
| Betalbar skatt i balansen: | | |
| Betalbar skatt på årets resultat | 0 | 272 744 |
| Skatt på tilbakeført underskudd | -129 666 | 0 |
| Sum betalbar skatt i balansen | -129 666 | 272 744 |

Negativ betalbar skatt gjelder adgangen til å tilbakeføre underskudd for 2020 mot skattepliktig overskudd i 2018 og 2019

Skatteeffekten av midlertidige forskjeller som har gitt opphav til utsatt skatt og utsatte skattefordeler, spesifisert på typer av midlertidige forskjeller

| | 2020 | 2019 | Endring |
|---|----------------|----------------|----------------|
| Varige driftsmidler | -26 823 | -34 779 | -7 956 |
| Fordringer | -13 439 | -13 366 | 73 |
| Sum | -40 262 | -48 145 | -7 884 |
| Inngår ikke i beregningen av utsatt skatt | 40 262 | 48 145 | 7 883 |
| Utsatt skattefordel (22 %) | 0 | 0 | 0 |

I henhold til God regnskapsskikk for små foretak balanseføres ikke utsatt skattefordel.



Note 8 Lønnskostnader og ytelser, godtgjørelser til daglig leder, styret og revisor

| Lønnskostnader | 2020 | 2019 |
|-----------------------|------------------|------------------|
| Lønninger | 3 945 821 | 3 958 410 |
| Arbeidsgiveravgift | 560 855 | 570 681 |
| Pensjonskostnader | 87 110 | 54 031 |
| Andre ytelser | 75 067 | 70 877 |
| Sum | 4 668 853 | 4 653 998 |

Selskapet har i 2020 sysselsatt 7 årsverk.

PENSJONSFORPLIKTELSE

Selskapet er pliktig til å ha tjenestepensjonsordning etter lov om obligatorisk tjenestepensjon.

Selskapets pensjonsordninger tilfredsstiller kravene i denne lov.

| Ytelser til ledende personer | Daglig leder | Styret |
|-------------------------------------|---------------------|---------------|
| Lønn | 731 563 | 0 |
| Annen godtgjørelse | 4 392 | 0 |
| Sum | 735 955 | 0 |

Pensjon til daglig leder inngår på lik linje med øvrige ansatte.

Det er ikke avtalt særskilte ytelser, bonus, opsjoner, pensjonsforpliktelser eller sluttvederlag til styret eller daglig leder.

Selskapets aksjonær har et innlån på kr 70 000 pr 31.12.2020. Lånet blir ikke renteberegnet.

REVISOR

Kostnadsført revisjonshonorar for 2020 utgjør kr 27 326 eks mva.

I tillegg kommer honorar for andre tjenester med kr 17 574 eks mva.

Note 9 Aksjer i datterselskap

| | Eier- /stemmeandel | Balanseført verdi | Resultat 2020 | Egenkapital 31.12.2020 |
|------------------|-------------------------------|--------------------------|----------------------|-----------------------------------|
| Wishbone Boom AS | 100% | 30 000 | -7 215 | 9 395 |
| Totalt | 0 | 0 | -7 215 | 0 |



RE REVISJON
REVISJON & RÅDGIVNING

Christian L. Wiktorin
Statsautorisert revisor

Henrik Landsverk
Statsautorisert revisor

Medlem av
Den norske Revisorforening

Autorisert
Regnskapsførerselskap

Org. Nummer
818 091 702

Til generalforsamlingen i Magne Magler Wiggen Siv. Ark. MNAL AS

Uavhengig revisors beretning

Uttalelse om revisjonen av årsregnskapet

Konklusjon

Vi har revidert Magne Magler Wiggen Siv. Ark. MNAL ASs årsregnskap som viser et underskudd på kr 453 834. Årsregnskapet består av balanse per 31. desember 2020, resultatregnskap for regnskapsåret avsluttet per denne datoen og noter til årsregnskapet, herunder et sammendrag av viktige regnskapsprinsipper.

Etter vår mening er det medfølgende årsregnskapet avgitt i samsvar med lov og forskrifter og gir et rettviseende bilde av selskapets finansielle stilling per 31. desember 2020, og av dets resultater for regnskapsåret avsluttet per denne datoen i samsvar med regnskapslovens regler og god regnskapskikk i Norge.

Grunnlag for konklusjonen

Vi har gjennomført revisjonen i samsvar med lov, forskrift og god revisjonsskikk i Norge, herunder de internasjonale revisjonsstandardene International Standards on Auditing (ISA-ene). Våre oppgaver og plikter i henhold til disse standardene er beskrevet i Revisors oppgaver og plikter ved revisjon av årsregnskapet. Vi er uavhengige av selskapet slik det kreves i lov og forskrift, og har overholdt våre øvrige etiske forpliktelser i samsvar med disse kravene. Etter vår oppfatning er innhentet revisjonsbevis tilstrekkelig og hensiktsmessig som grunnlag for vår konklusjon.

Styrets og daglig leders ansvar for årsregnskapet

Styret og daglig leder (ledelsen) er ansvarlig for å utarbeide årsregnskapet i samsvar med lov og forskrifter, herunder for at det gir et rettviseende bilde i samsvar med regnskapslovens regler og god regnskapskikk i Norge. Ledelsen er også ansvarlig for slik intern kontroll som den finner nødvendig for å kunne utarbeide et årsregnskap som ikke inneholder vesentlig feilinformasjon, verken som følge av misligheter eller feil.

Ved utarbeidelsen av årsregnskapet må ledelsen ta standpunkt til selskapets evne til fortsatt drift og opplyse om forhold av betydning for fortsatt drift. Forutsetningen om fortsatt drift skal legges til grunn for årsregnskapet så lenge det ikke er sannsynlig at virksomheten vil bli avvirket.

Revisors oppgaver og plikter ved revisjonen av årsregnskapet

Vårt mål med revisjonen er å oppnå betryggende sikkerhet for at årsregnskapet som helhet ikke inneholder vesentlig feilinformasjon, verken som følge av misligheter eller utilsiktede feil, og å avgi en revisjonsberetning som inneholder vår konklusjon. Betryggende sikkerhet er en høy grad av sikkerhet, men ingen garanti for at en revisjon utført i samsvar med lov, forskrift og god revisjonsskikk i Norge, herunder ISA-ene, alltid vil avdekke vesentlig feilinformasjon som eksisterer. Feilinformasjon kan oppstå som følge av misligheter eller utilsiktede feil. Feilinformasjon blir vurdert som vesentlig dersom den enkeltvis eller samlet med rimelighet kan forventes å påvirke økonomiske beslutninger som brukerne foretar basert på årsregnskapet.



Re Revisjon AS


For videre beskrivelse av revisors oppgaver og plikter vises det til:
<https://revisorforeningen.no/revisjonsberetninger>

Uttalelse om øvrige lovmessige krav

Konklusjon om registrering og dokumentasjon

Basert på vår revisjon av årsregnskapet som beskrevet ovenfor, og kontrollhandlinger vi har funnet nødvendig i henhold til internasjonal standard for attestasjonsoppdrag (ISAE) 3000 «Attestasjonsoppdrag som ikke er revisjon eller forenklet revisorkontroll av historisk finansiell informasjon», mener vi at ledelsen har oppfylt sin plikt til å sørge for ordentlig og oversiktlig registrering og dokumentasjon av selskapets regnskapsopplysninger i samsvar med lov og god bokføringsskikk i Norge.

Revetal 2. juli 2021
Re Revisjon AS



Christian Lærum Wiktorin
Statsautorisert revisor