



ÅRSREGNSKAPET FOR REGNSKAPSÅRET 2016 - GENERELL INFORMASJON

Enheten

Organisasjonsnummer: 991 695 362
Organisasjonsform: Aksjeselskap
Foretaksnavn: CNC CABLE AS
Forretningsadresse: Kyvannsvegen 33A
7025 TRONDHEIM

Regnskapsår

Årsregnskapets periode: 01.01.2016 - 31.12.2016

Konsern

Morselskap i konsern: Nei

Regnskapsregler

Regler for små foretak benyttet: Ja
Benyttet ved utarbeidelsen av årsregnskapet til selskapet: Regnskapslovens alminnelige regler

Årsregnskapet fastsatt av kompetent organ

Bekreftet av representant for selskapet: Geir Jensen
Dato for fastsettelse av årsregnskapet: 03.02.2017

Grunnlag for avgivelse

År 2016: Årsregnskapet er elektronisk innlevert
År 2015: Tall er hentet fra elektronisk innlevert årsregnskap fra 2016

Det er ikke krav til at årsregnskapet m.v. som sendes til Regnskapsregisteret er undertegnet. Kontrollen på at dette er utført ligger hos revisor/enhetens øverste organ. Sikkerheten ivaretas ved at innsender har rolle/rettighet for innsending av årsregnskapet via Altinn, og ved at det bekreftes at årsregnskapet er fastsatt av kompetent organ.

Brønnøysundregistrene, 03.05.2021



Resultatregnskap

Beløp i: NOK	Note	2016	2015
RESULTATREGNSKAP			
Salgsinntekt	1		
Kostnader			
Lønnskostnad	2		
Avskrivning på varige driftsmidler og immaterielle eiendeler	6	3 125	3 125
Nedskrivning av varige driftsmidler og immaterielle eiendeler	6		
Annen driftskostnad	2	19 578	55 306
Sum kostnader		22 703	58 431
Driftsresultat		-22 703	-58 431
Finansinntekter og finanskostnader			
Annen renteinntekt		157	196
Sum finansinntekter		157	196
Netto finans		157	196
Ordinært resultat før skattekostnad		-22 546	-58 235
Skattekostnad på ordinært resultat	3	0	0
Ordinært resultat etter skattekostnad		-22 546	-58 235
Årsresultat		-22 546	-58 235
Årsresultat etter minoritetsinteresser		-22 546	-58 235
Totalresultat		-22 546	-58 235
Overføringer og disponeringer			
Udekket tap		-22 546	-58 235
Sum overføringer og disponeringer		-22 546	-58 235



Balanse

Beløp i: NOK	Note	2016	2015
BALANSE - EIENDELER			
Anleggsmidler			
Immaterielle eiendeler			
Forskning og utvikling	6		
Konsesjoner, patenter, lisenser, varemerker og lignende rettigheter	6	2 345	5 470
Utsatt skattefordel	3		
Goodwill	6		
Sum immaterielle eiendeler		2 345	5 470
Varige driftsmidler			
Sum varige driftsmidler	6		
Sum anleggsmidler		2 345	5 470
Omløpsmidler			
Varer			
Bankinnskudd, kontanter og lignende			
Bankinnskudd, kontanter og lignende		148 226	167 647
Sum bankinnskudd, kontanter og lignende		148 226	167 647
Sum omløpsmidler		148 226	167 647
SUM EIENDELER		150 571	173 117
BALANSE - EGENKAPITAL OG GJELD			
Egenkapital			
Innskutt egenkapital			
Selskapskapital	5	600 000	600 000
Beholdning av egne aksjer	5		
Overkurs		2 000	2 000
Sum innskutt egenkapital		602 000	602 000



Balanse

Beløp i: NOK	Note	2016	2015
Opptjent egenkapital			
Udekket tap		457 218	434 671
Sum opptjent egenkapital		-457 218	-434 671
Sum egenkapital	4	144 782	167 329
Gjeld			
Langsiktig gjeld			
Utsatt skatt	3		
Annen langsiktig gjeld			
Sum langsiktig gjeld		0	0
Kortsiktig gjeld			
Leverandørgjeld		5 788	5 788
Betalbar skatt	3		
Sum kortsiktig gjeld		5 788	5 788
Sum gjeld		5 788	5 788
SUM EGENKAPITAL OG GJELD		150 571	173 117



ÅRSREGNSKAPET 2016

CnC Cable AS

Org.nr 991 695 362

Årsberetning
Resultatregnskap
Balanse
Noter



Årsberetning 2016 for CnC Cable AS Org.nr 991 695 362

Virksomhetens art

CnC Cable AS driver med utvikling og salg av produkter, rettigheter og know-how basert på ny teknologi for produksjon av kabler.

Rettvisende oversikt over utvikling og resultat

Selskapet har hatt følgende utvikling i resultat og egenkapital:

	2016	2015	2014
Driftsinntekter	0	0	0
Årsresultat	-22.546	-58.235	-57.207
Egenkapital	144.782	167.329	309.955
Totalkapital	150.571	173.117	309.955
Egenkapitalandel	96%	100%	100%

Styret mener at årsregnskapet gir et rettvisende bilde av selskapets utvikling, økonomiske stilling og resultat.

Fortsatt drift

Mer enn halve aksjekapitalen er tapt. Styret mener likevel at selskapet har en forsvarlig egenkapital og likviditet som grunnlag for videre drift. Selskapets egenkapital er positiv.


Arbeidsmiljø / Likestilling

Selskapet har ingen ansatte.


Ytre miljø

Selskapets virksomhet forurenser kun i ubetydelig grad det ytre miljø og har således ikke iverksatt spesielle tiltak på dette området.

Trondheim, 03.02.2017
Styret i CnC Cable AS



Geir Jensen
Styrets leder



Alexander Jensen
Styremedlem



CnC Cable AS

Resultatregnskap

Driftsinntekter og driftskostnader	Note	2016	2015
Driftsinntekter			
Driftskostnader			
Avskrivning av driftsmidler og immaterielle eiendeler	6	3.125	3.125
Annen driftskostnad	2	19.578	55.306
Sum driftskostnader		22.703	58.431
Driftsresultat		-22.703	-58.431
Finansinntekter og finanskostnader			
Annen renteinntekt		157	196
Resultat av finansposter		157	196
Resultat før skattekostnad		-22.546	-58.235
Skattekostnad	3	0	0
Årsresultat		-22.546	-58.235
Overføringer			
Overført til udekket tap		-22.546	-58.235
Sum overføringer		-22.546	-58.235



CnC Cable AS

Balanse

Eiendeler	Note	2016	2015
Anleggsmidler			
Immaterielle eiendeler			
Konsesjoner, patenter o.l.	6	2.345	5.470
Sum immaterielle eiendeler		<u>2.345</u>	<u>5.470</u>
Sum anleggsmidler		<u>2.345</u>	<u>5.470</u>
Omløpsmidler			
Bankinnskudd, kontanter o.l.		148.226	167.647
Sum omløpsmidler		<u>148.226</u>	<u>167.647</u>
Sum eiendeler		<u>150.571</u>	<u>173.117</u>





CnC Cable AS

Balanse

Egenkapital og gjeld	Note	2016	2015
Egenkapital			
Innskutt egenkapital			
Aksjekapital	5	600.000	600.000
Overkurs		2.000	2.000
Sum innskutt egenkapital		602.000	602.000
Opptjent egenkapital			
Udekket tap		-457.218	-434.671
Sum opptjent egenkapital		-457.218	-434.671
Sum egenkapital	4	144.782	167.329
Gjeld			
Kortsiktig gjeld			
Leverandørgjeld		5.788	5.788
Sum kortsiktig gjeld		5.788	5.788
Sum gjeld		5.788	5.788
Sum egenkapital og gjeld		150.571	173.117

Trondheim, 03.02.2017


Geir Jensen
Styrets leder


Alexander Jensen
Styremedlem



CnC Cable AS

Note 1 Regnskapsprinsipper

Årsregnskapet er satt opp i samsvar med regnskapsloven og god regnskapsskikk for små foretak.

Omløpsmidler / Kortsiktig gjeld

Omløpsmidler og kortsiktig gjeld omfatter normalt poster som forfaller til betaling innen ett år etter balansedagen, samt poster som knytter seg til varekretsløpet. Omløpsmidler inkl. aksjer og andre verdipapirer vurderes normalt til laveste verdi av anskaffelseskost og antatt virkelig verdi.

Anleggsmidler / Langsiktig gjeld

Anleggsmidler omfatter eiendeler bestemt til varig eie og bruk. Anleggsmidler inkl. aksjer er vurdert til anskaffelseskost. Varige driftsmidler balanseføres og avskrives over driftsmidlets økonomiske levetid. Varige driftsmidler og aksjer nedskrives til gjenvinnbart beløp ved verdifall som forventes ikke å være forbigående. Gjenvinnbart beløp er det høyeste av netto salgsverdi og verdi i bruk. Verdi i bruk er nåverdi av fremtidige kontantstrømmer knyttet til eiendelen. Nedskrivningen reverseres når grunnlaget for nedskrivningen ikke lenger er til stede.

Fordringer

Kundefordringer og andre fordringer oppføres til pålydende etter fradrag for avsetning til forventet tap. Avsetning til tap gjøres på grunnlag av en individuell vurdering av de enkelte fordringene.

Skatt

Skattekostnaden i resultatregnskapet omfatter både periodens betalbare skatt og endring i utsatt skatt/skattefordel. Utsatt skatt/skattefordel er beregnet med 24% på grunnlag av de midlertidige forskjeller som eksisterer mellom regnskapsmessige og skattemessige verdier, samt ligningsmessig underskudd til fremføring ved utgangen av regnskapsåret. Skatteøkende og skattereduserende midlertidige forskjeller som reverserer eller kan reversere i samme periode er utlignet og nettoført. Utsatt skattefordel er ikke oppført i selskapets balanse med bakgrunn i usikkerhet med hensyn til fremtidig utnyttelse.

Note 2 Lønnskostnader, antall ansatte, godtgjørelser, lån til ansatte m.m.

Selskapet har ingen ansatte og er følgelig ikke pliktig til å ha tjenestepensjonsordning etter lov om obligatorisk tjenestepensjon.

Det er ikke utbetalt lønn eller godtgjørelse til daglig leder eller styret.

Revisor

Kostnadsført revisjonshonorar for 2016 utgjør kr 0. Selskapet har ikke revisor. I tillegg kommer andre tjenester inklusiv utarbeidelse av årsregnskap og ligningspapirer med kr 9.650.



CnC Cable AS

Note 3 Skatt

Årets skattekostnad	2016	2015
Resultatført skatt på ordinært resultat:		
Betalbar skatt	0	0
Endring i utsatt skattefordel	0	0
Skattekostnad ordinært resultat	0	0
Skattepliktig inntekt:		
Ordinært resultat før skatt	-22.546	-58.235
Permanente forskjeller	0	0
Endring i midlertidige forskjeller	0	0
Skattepliktig inntekt	-22.546	-58.235
Betalbar skatt i balansen:		
Betalbar skatt på årets resultat	0	0
Sum betalbar skatt i balansen	0	0

Skatteeffekten av midlertidige forskjeller og underskudd til fremføring som har gitt opphav til utsatt skatt og utsatte skattefordeler, spesifisert på typer av midlertidige forskjeller:

	2016	2015	Endring
Akkumulert fremførbart underskudd	-483.986	-461.440	22.546
Inngår ikke i beregningen av utsatt skatt	483.986	461.440	-22.546
Grunnlag for beregning av utsatt skatt	0	0	0
Utsatt skatt (24 % / 25 %)	0	0	0

I henhold til God regnskapsskikk for små foretak balanseføres ikke utsatt skattefordel.

Note 4 Egenkapital

	Aksjekapital	Overkurs	Annen egenkapital	Udekket tap	Sum
Pr 01.01.2016	600.000	2.000	0	-434.671	167.329
Årets resultat	0	0	0	-22.546	-22.546
Pr 31.12.2016	600.000	2.000	0	-457.218	144.782



CnC Cable AS

Note 5 Aksjonærer

Aksjekapitalen i CnC Cable AS pr. 31.12 består av:

	Antall	Pålydende	Bokført
Ordinære aksjer	1.200	500,00	600.000
Sum	1.200		600.000

Eierstruktur

De største aksjonærene i % pr. 31.12 var:

	Ordinære	Eierandel	Stemmeandel
Fss AS	1.200	100,0	100,0
Totalt antall aksjer	1.200	100,0	100,0

Aksjer og opsjoner eiet av medlemmer i styret og daglig leder:

Navn	Verv	Ordinære
Geir Jensen	Styrets leder	904
Alexander Jensen	Styremedlem	296

Aksjene er eid indirekte.

Note 6 Anleggsmidler

	Immaterielle eiendeler	Sum
Anskaffelseskost 01.01	31.250	31.250
Tilgang kostpris		0
Avgang kostpris	0	0
Anskaffelseskost 31.12	31.250	31.250
Akk. ordinære avskrivninger	-28.905	-28.905
Bokført verdi 31.12	2.345	2.345
Årets ord. avskrivninger	3.125	3.125

Avskrivninger foretas lineært over 10 år.