



ÅRSREGNSKAPET FOR REGNSKAPSÅRET 2022 - GENERELL INFORMASJON

Enheten

Organisasjonsnummer: 998 190 940
Organisasjonsform: Aksjeselskap
Foretaksnavn: ROSNES PRODUKSJON AS
Forretningsadresse: Nylinna 8
3070 SANDE I VESTFOLD

Regnskapsår

Årsregnskapets periode: 01.01.2022 - 31.12.2022

Konsern

Morselskap i konsern: Nei

Regnskapsregler

Regler for små foretak benyttet: Ja
Benyttet ved utarbeidelsen av årsregnskapet til selskapet: Regnskapslovens alminnelige regler

Årsregnskapet fastsatt av kompetent organ

Bekreftet av representant for selskapet: Per Erik Rosnes
Dato for fastsettelse av årsregnskapet: 21.06.2023

Grunnlag for avgivelse

År 2022: Årsregnskapet er elektronisk innlevert
År 2021: Tall er hentet fra elektronisk innlevert årsregnskap fra 2022

Det er ikke krav til at årsregnskapet m.v. som sendes til Regnskapsregisteret er undertegnet. Kontrollen på at dette er utført ligger hos revisor/enhetens øverste organ. Sikkerheten ivaretas ved at innsender har rolle/rettighet for innsending av årsregnskapet via Altinn, og ved at det bekreftes at årsregnskapet er fastsatt av kompetent organ.

Brønnøysundregistrene, 20.06.2024



Resultatregnskap

| Beløp i: NOK | Note | 2022 | 2021 |
|--|------|-------------------|-------------------|
| RESULTATREGNSKAP | | | |
| Inntekter | | | |
| Salgsinntekt | | 35 150 022 | 24 429 524 |
| Annen driftsinntekt | | 517 924 | 274 505 |
| Sum inntekter | | 35 667 946 | 24 704 029 |
| Kostnader | | | |
| Endring i beholdning av varer under tilvirkning og ferdig tilvirkede varer | | -84 183 | 39 545 |
| Varekostnad | | 17 587 707 | 11 751 114 |
| Lønnskostnad | 1,2 | 3 729 350 | 3 145 787 |
| Avskrivning på varige driftsmidler | 3 | 646 953 | 681 519 |
| Annen driftskostnad | | 14 041 701 | 10 315 963 |
| Sum kostnader | | 35 921 528 | 25 933 927 |
| Driftsresultat | | -253 582 | -1 229 899 |
| Finansinntekter og finanskostnader | | | |
| Annen renteinntekt | | 2 694 | |
| Annen finansinntekt | 4 | 9 493 535 | 2 359 062 |
| Sum finansinntekter | | 9 496 229 | 2 359 062 |
| Annen rentekostnad | | 114 295 | 144 910 |
| Annen finanskostnad | | 40 338 | 23 436 |
| Sum finanskostnader | | 154 632 | 168 346 |
| Netto finans | | 9 341 597 | 2 190 716 |
| Ordinært resultat før skattekostnad | | 9 088 015 | 960 817 |
| Skattekostnad på ordinært resultat | 5,6 | 2 027 936 | 225 306 |
| Ordinært resultat etter skattekostnad | | 7 060 079 | 735 511 |
| Årsresultat | | 7 060 079 | 735 511 |
| Årsresultat etter minoritetsinteresser | | 7 060 079 | 735 511 |



Resultatregnskap

| Beløp i: NOK | Note | 2022 | 2021 |
|--|-------------|------------------|----------------|
| Overføringer og disponeringer | | | |
| Overføringer annen egenkapital | | 7 060 079 | 735 511 |
| Sum overføringer og disponeringer | | 7 060 079 | 735 511 |



Balanse

| Beløp i: NOK | Note | 2022 | 2021 |
|--|------|-------------------|-------------------|
| BALANSE - EIENDELER | | | |
| Anleggsmidler | | | |
| Immaterielle eiendeler | | | |
| Varige driftsmidler | | | |
| Tomter, bygninger og annen fast eiendom | 3,7 | 3 298 969 | 3 733 335 |
| Maskiner og anlegg | 3,7 | 93 140 | 200 154 |
| Driftsløsøre, inventar, verktøy, kontorm. | 3,7 | | 144 917 |
| Sum varige driftsmidler | | 3 392 109 | 4 078 406 |
| Sum anleggsmidler | | 3 392 109 | 4 078 406 |
| Omløpsmidler | | | |
| Varer | | | |
| Varer | 7 | 2 789 458 | 2 705 275 |
| Sum varer | | 2 789 458 | 2 705 275 |
| Fordringer | | | |
| Kundefordringer | 7 | 3 233 999 | 1 671 331 |
| Andre kortsiktige fordringer | | 4 336 645 | 580 793 |
| Sum fordringer | | 7 570 644 | 2 252 124 |
| Bankinnskudd, kontanter og lignende | | | |
| Bankinnskudd, kontanter o.l. | 8 | 9 536 992 | 1 644 015 |
| Sum bankinnskudd, kontanter og lignende | | 9 536 992 | 1 644 015 |
| Sum omløpsmidler | | 19 897 094 | 6 601 414 |
| SUM EIENDELER | | 23 289 202 | 10 679 820 |
| BALANSE - EGENKAPITAL OG GJELD | | | |
| Egenkapital | | | |
| Innskutt egenkapital | | | |
| Selskapskapital | 9 | 300 000 | 300 000 |



Balanse

| Beløp i: NOK | Note | 2022 | 2021 |
|-----------------------------------|------|-------------------|-------------------|
| Overkurs | | 1 802 802 | 1 802 802 |
| Sum innskutt egenkapital | | 2 102 802 | 2 102 802 |
| Opptjent egenkapital | | | |
| Annen egenkapital | | 10 135 189 | 3 075 110 |
| Sum opptjent egenkapital | | 10 135 189 | 3 075 110 |
| Sum egenkapital | | 12 237 991 | 5 177 912 |
| Gjeld | | | |
| Langsiktig gjeld | | | |
| Annen langsiktig gjeld | | | |
| Gjeld til kredittinstitusjoner | 7 | 1 407 396 | 2 727 396 |
| Sum annen langsiktig gjeld | | 1 407 396 | 2 727 396 |
| Sum langsiktig gjeld | | 1 407 396 | 2 727 396 |
| Kortsiktig gjeld | | | |
| Leverandørgjeld | | 3 797 077 | 1 604 858 |
| Betalbar skatt | 6 | 2 027 936 | 225 306 |
| Skyldig offentlige avgifter | | 187 638 | 161 980 |
| Annen kortsiktig gjeld | | 3 631 164 | 782 368 |
| Sum kortsiktig gjeld | | 9 643 815 | 2 774 512 |
| Sum gjeld | | 11 051 211 | 5 501 908 |
| SUM EGENKAPITAL OG GJELD | | 23 289 202 | 10 679 820 |



Brønnøysundregistrene

ÅRSREGNSKAP FOR REGNSKAPSÅRET 2022 - GENERELL INFORMASJON

Journalnummer: 2023 514736

Enheten

Organisasjonsnummer: 998 190 940
Organisasjonsform: Aksjeselskap
Foretaksnavn: ROSNES PRODUKSJON AS
Forretningsadresse: Nylinna 8
3070 SANDE I VESTFOLD

Regnskapsår

Årsregnskapets periode: 01.01.2022 - 31.12.2022

Konsern

Morselskap i konsern: Nei

Regnskapsregler

Regler for små foretak benyttet: Ja
Benyttet ved utarbeidelsen av
årsregnskapet til selskapet: Regnskapslovens alminnelige regler

Årsregnskapet fastsatt av kompetent organ

Bekreftet av representant for selskapet: Per Erik Rosnes
Dato for fastsettelse av årsregnskapet: 21.06.2023

Revisjon

Årsregnskapet er utarbeidet av ekstern
autorisert regnskapsfører: Ja
Ekstern autorisert regnskapsfører har i
løpet av regnskapsåret bistått ved den
løpende regnskapsføringen eller utført
andre tjenester for selskapet enn å
utarbeide årsregnskapet: Ja

Grunnlag for avgivelse

År 2022: Årsregnskap er elektronisk innlevert.
År 2021: Tall er hentet fra elektronisk innlevert årsregnskap fra 2022.

Det er ikke krav til at årsregnskapet m.v. som sendes til Regnskapsregisteret er undertegnet. Kontrollen på at dette er utført ligger hos revisor/enhetens øverste organ. Sikkerheten ivaretas ved at innsender har rolle/rettighet for innsending av årsregnskapet via Altinn, og ved at det bekreftes at årsregnskapet er fastsatt av kompetent organ.

Brønnøysundregistrene, 27.06.2023



Organisasjonsnr: 998 190 940
ROSNES PRODUKSJON AS

RESULTATREGNSKAP

| Beløp i: NOK | Note | 2022 | 2021 |
|--|------|-------------------|-------------------|
| RESULTATREGNSKAP | | | |
| Inntekter | | | |
| Salgsinntekt | | 35 150 022 | 24 429 524 |
| Annen driftsinntekt | | 517 924 | 274 505 |
| Sum inntekter | | 35 667 946 | 24 704 029 |
| Kostnader | | | |
| Endring i beholdning av varer under tilvirkning og ferdig tilvirkede varer | | -84 183 | 39 545 |
| Varekostnad | | 17 587 707 | 11 751 114 |
| Lønnskostnad | 1,2 | 3 729 350 | 3 145 787 |
| Avskrivning på varige driftsmidler | 3 | 646 953 | 681 519 |
| Annen driftskostnad | | 14 041 701 | 10 315 963 |
| Sum kostnader | | 35 921 528 | 25 933 927 |
| Driftsresultat | | -253 582 | -1 229 899 |
| Finansinntekter og finanskostnader | | | |
| Annen renteinntekt | | 2 694 | |
| Annen finansinntekt | 4 | 9 493 535 | 2 359 062 |
| Sum finansinntekter | | 9 496 229 | 2 359 062 |
| Annen rentekostnad | | 114 295 | 144 910 |
| Annen finanskostnad | | 40 338 | 23 436 |
| Sum finanskostnader | | 154 632 | 168 346 |
| Netto finans | | 9 341 597 | 2 190 716 |
| Ordinært resultat før skattekostnad | | | |
| Skattekostnad på ordinært resultat | 5,6 | 2 027 936 | 225 306 |
| Ordinært resultat etter skattekostnad | | 7 060 079 | 735 511 |
| Årsresultat | | 7 060 079 | 735 511 |
| Årsresultat etter minoritetsinteresser | | 7 060 079 | 735 511 |
| Overføringer og disponeringer | | | |
| Overføringer annen egenkapital | | 7 060 079 | 735 511 |
| Sum overføringer og disponeringer | | 7 060 079 | 735 511 |





Organisasjonsnr: 998 190 940
ROSNES PRODUKSJON AS

BALANSE

Beløp i: NOK Note 2022 2021

BALANSE - EIENDELER

Anleggsmidler Immaterielle eiendeler

Varige driftsmidler

| | | | |
|---|-----|-----------|-----------|
| Tomter, bygninger og annen fast eiendom | 3,7 | 3 298 969 | 3 733 335 |
| Maskiner og anlegg | 3,7 | 93 140 | 200 154 |
| Driftsløsøre, inventar, verktøy, kontorm. | 3,7 | | 144 917 |
| Sum varige driftsmidler | | 3 392 109 | 4 078 406 |

Sum anleggsmidler 3 392 109 4 078 406

Omløpsmidler

Varer

| | | | |
|-----------|---|-----------|-----------|
| Varer | 7 | 2 789 458 | 2 705 275 |
| Sum varer | | 2 789 458 | 2 705 275 |

Fordringer

| | | | |
|------------------------------|---|-----------|-----------|
| Kundefordringer | 7 | 3 233 999 | 1 671 331 |
| Andre kortsiktige fordringer | | 4 336 645 | 580 793 |
| Sum fordringer | | 7 570 644 | 2 252 124 |

Bankinnskudd, kontanter og lignende

| | | | |
|---|---|-----------|-----------|
| Bankinnskudd, kontanter o. l. | 8 | 9 536 992 | 1 644 015 |
| Sum bankinnskudd, kontanter og lignende | | 9 536 992 | 1 644 015 |

Sum omløpsmidler 19 897 094 6 601 414

SUM EIENDELER 23 289 202 10 679 820

BALANSE - EGENKAPITAL OG GJELD

Egenkapital

Innskutt egenkapital

| | | | |
|--------------------------|---|-----------|-----------|
| Selskapskapital | 9 | 300 000 | 300 000 |
| Overkurs | | 1 802 802 | 1 802 802 |
| Sum innskutt egenkapital | | 2 102 802 | 2 102 802 |

Opptjent egenkapital

| | | | |
|--------------------------|--|------------|-----------|
| Annen egenkapital | | 10 135 189 | 3 075 110 |
| Sum opptjent egenkapital | | 10 135 189 | 3 075 110 |



| | | |
|-----------------------------------|-------------------|-------------------|
| Sum egenkapital | 12 237 991 | 5 177 912 |
| Gjeld | | |
| Langsiktig gjeld | | |
| Annen langsiktig gjeld | | |
| Gjeld til | | |
| kredittinstitusjoner 7 | 1 407 396 | 2 727 396 |
| Sum annen langsiktig gjeld | 1 407 396 | 2 727 396 |
| Sum langsiktig gjeld | 1 407 396 | 2 727 396 |
| Kortsiktig gjeld | | |
| Leverandørgjeld | 3 797 077 | 1 604 858 |
| Betalbar skatt 6 | 2 027 936 | 225 306 |
| Skyldig offentlige avgifter | 187 638 | 161 980 |
| Annen kortsiktig gjeld | 3 631 164 | 782 368 |
| Sum kortsiktig gjeld | 9 643 815 | 2 774 512 |
| Sum gjeld | 11 051 211 | 5 501 908 |
| SUM EGENKAPITAL OG GJELD | 23 289 202 | 10 679 820 |



Organisasjonsnr: 998 190 940
ROSNES PRODUKSJON AS

NOTEOPPLYSNINGER - SELSKAP - alle poster oppgitt i hele tall

Note

Antall årsverk i regnskapsåret
8.00

| <u>Sum</u> | <u>Beløp</u> |
|---------------------------------|--|
| <u>Balanseført verdi 31.12.</u> | <u>Varige driftsmidler Immaterielle eiend.</u> |

Konsernregnskap

Morselskapet sitt navn

Forretningskontor for morselskapet

Begrunnelse for at datterselskap er utelatt fra konsolideringen

Konsern, tilknyttet selskap m.v. - fordringer og gjeld

Fordringer

| | | |
|--|--------------|------------------|
| <u>Samlet beløp - tilknyttet selskap</u> | <u>Årets</u> | <u>Fjorårets</u> |
|--|--------------|------------------|

| | | |
|---|--------------|------------------|
| <u>Samlet beløp - foretak i samme konsern</u> | <u>Årets</u> | <u>Fjorårets</u> |
|---|--------------|------------------|

| | | |
|---|--------------|------------------|
| <u>Samlet beløp - foretak i samme konsern</u> | <u>Årets</u> | <u>Fjorårets</u> |
|---|--------------|------------------|

| | | |
|---|--------------|------------------|
| <u>Samlet beløp - felles kontrollert virksomhet</u> | <u>Årets</u> | <u>Fjorårets</u> |
|---|--------------|------------------|

| | |
|----------------------|--------------|
| <u>Pantstillelse</u> | <u>Beløp</u> |
|----------------------|--------------|

| | | | |
|----------------------------------|---------------|------------------|-------------------------|
| <u>Beholdning av egne aksjer</u> | <u>Antall</u> | <u>Pålydende</u> | <u>Andel av aksjek.</u> |
|----------------------------------|---------------|------------------|-------------------------|



Note

Lån og sikkerhetsstillelse til medlemmer

Er det gitt lån eller sikkerhetsstillelse til ledende personer: Nei

Opplysninger om:

Medlemmer av:

Mer om lån og sikkerhetsstillelse

Note

Noteopplysninger ut over minimumskravene for små foretak

Fullstendige noteopplysninger fremkommer av vedlagte PDF-dokument



**Årsregnskap 2022
for
Rosnes Produksjon AS**

Organisasjonsnr. 998190940

Utarbeidet av:

Merkur Regnskap SA
Autorisert regnskapsførerforetak
Sentrumsveien 62
3647 HVITTINGFOSS
Organisasjonsnr. 985 836 949



Rosnes Produksjon AS

Resultatregnskap

| | Note | 2022 | 2021 |
|---|------|-------------------|--------------------|
| DRIFTSINNEKTER OG DRIFTSKOSTNADER | | | |
| Driftsinntekter | | | |
| Salgsinntekt | | 35 150 022 | 24 429 524 |
| Annen driftsinntekt | | 517 924 | 274 505 |
| Sum driftsinntekter | | 35 667 946 | 24 704 029 |
| Driftskostnader | | | |
| Endring i beh. av varer under tilvirkning | | (84 183) | 39 545 |
| Varekostnad | | 17 587 707 | 11 751 114 |
| Lønnskostnad | 1,2 | 3 729 350 | 3 145 787 |
| Avskrivning på varige driftsmidler | 3 | 646 953 | 681 519 |
| Annen driftskostnad | | 14 041 701 | 10 315 963 |
| Sum driftskostnader | | 35 921 528 | 25 933 927 |
| DRIFTSRESULTAT | | (253 582) | (1 229 899) |
| FINANSINNEKTER OG FINANSKOSTNADER | | | |
| Finansinntekter | | | |
| Annen renteinntekt | | 2 694 | 0 |
| Annen finansinntekt | 4 | 9 493 535 | 2 359 062 |
| Sum finansinntekter | | 9 496 229 | 2 359 062 |
| Finanskostnader | | | |
| Annen rentekostnad | | 114 295 | 144 910 |
| Annen finanskostnad | | 40 338 | 23 436 |
| Sum finanskostnader | | 154 632 | 168 346 |
| NETTO FINANSPOSTER | | 9 341 597 | 2 190 716 |
| ORDINÆRT RES. FØR SKATTEKOSTNAD | | 9 088 015 | 960 817 |
| Skattekostnad på ordinært resultat | 5,6 | 2 027 936 | 225 306 |
| ORDINÆRT RESULTAT | | 7 060 079 | 735 511 |
| ÅRSRESULTAT | | 7 060 079 | 735 511 |
| OVERF. OG DISPONERINGER | | | |
| Overføringer annen egenkapital | | 7 060 079 | 735 511 |
| SUM OVERFØRINGER OG DISPONERINGER | | 7 060 079 | 735 511 |



Rosnes Produksjon AS

Balanse pr. 31.12.2022

| | Note | 31.12.2022 | 31.12.2021 |
|---|------|-------------------|-------------------|
| EIENDELER | | | |
| ANLEGGSMIDLER | | | |
| Varige driftsmidler | | | |
| Tomter, bygninger og annen fast eiendom | 3,7 | 3 298 969 | 3 733 335 |
| Maskiner og anlegg | 3,7 | 93 140 | 200 154 |
| Driftsløsøre, inventar, verktøy, kontorm. | 3,7 | 0 | 144 917 |
| Sum varige driftsmidler | | 3 392 109 | 4 078 406 |
| SUM ANLEGGSMIDLER | | 3 392 109 | 4 078 406 |
| OMLØPSMIDLER | | | |
| Varer | 7 | 2 789 458 | 2 705 275 |
| Fordringer | | | |
| Kundefordringer | 7 | 3 233 999 | 1 671 331 |
| Andre kortsiktige fordringer | | 4 336 645 | 580 793 |
| Sum fordringer | | 7 570 644 | 2 252 124 |
| Bankinnskudd, kontanter o.l. | 8 | 9 536 992 | 1 644 015 |
| SUM OMLØPSMIDLER | | 19 897 094 | 6 601 414 |
| SUM EIENDELER | | 23 289 202 | 10 679 820 |



Rosnes Produksjon AS

Balanse pr. 31.12.2022

| | Note | 31.12.2022 | 31.12.2021 |
|-----------------------------------|------|-------------------|-------------------|
| EGENKAPITAL OG GJELD | | | |
| EGENKAPITAL | | | |
| Innskutt egenkapital | | | |
| Selskapskapital | 9 | 300 000 | 300 000 |
| Overkurs | | 1 802 802 | 1 802 802 |
| Sum innskutt egenkapital | | 2 102 802 | 2 102 802 |
| Opptjent egenkapital | | | |
| Annen egenkapital | | 10 135 189 | 3 075 110 |
| Sum opptjent egenkapital | | 10 135 189 | 3 075 110 |
| SUM EGENKAPITAL | | 12 237 991 | 5 177 912 |
| GJELD | | | |
| LANGSIKTIG GJELD | | | |
| Annen langsiktig gjeld | | | |
| Gjeld til kredittinstitusjoner | 7 | 1 407 396 | 2 727 396 |
| Sum annen langsiktig gjeld | | 1 407 396 | 2 727 396 |
| SUM LANGSIKTIG GJELD | | 1 407 396 | 2 727 396 |
| KORTSIKTIG GJELD | | | |
| Leverandørgjeld | | 3 797 077 | 1 604 858 |
| Betalbar skatt | 6 | 2 027 936 | 225 306 |
| Skyldig offentlige avgifter | | 187 638 | 161 980 |
| Annen kortsiktig gjeld | | 3 631 164 | 782 368 |
| SUM KORTSIKTIG GJELD | | 9 643 815 | 2 774 512 |
| SUM GJELD | | 11 051 211 | 5 501 908 |
| SUM EGENKAPITAL OG GJELD | | 23 289 202 | 10 679 820 |

Sande i Vestfold, den 13.06.2023

Per Erik Rosnes
Styreleder/daglig leder

Jan Rolf Fuglerud
Styremedlem

Rolf Ingvar Fuglerud
Styremedlem

Erik Rosnes
Styremedlem



Rosnes Produksjon AS

Noter 2022

Regnskapsprinsipper:

Årsregnskapet er satt opp i samsvar med regnskapsloven og god regnskapsskikk for små foretak. Selskapet har videre fulgt relevante bestemmelser i Norsk Regnskaps Standard utarbeidet av Norsk Regnskaps Stiftelse.

De regnskapsprinsipper som er gjengitt i regnskapslovens kap. 4 om grunnleggende prinsipper og god regnskapsskikk og kap. 5 om vurderingsregler er ikke gjengitt i denne innledende noten om regnskapsprinsipper dersom det ikke foreligger forhold ved regnskapsposten eller prinsippene og vurderingsreglene som fordrer en presisering (valgadgang mv).

Unntaksreglene i regnskapsloven for små foretak er anvendt der annet ikke er angitt spesielt.

Presiseringer mht regnskapsprinsipper:

Inntektsføring

Inntektsføring ved salg av varer skjer på leveringstidspunktet. Tjenester inntektsføres i takt med utførelsen. Andelen av salgsinntekter som knytter seg til fremtidige serviceytelser, balanseføres som uopptjent inntekt ved salget og inntektsføres deretter i takt med levering av ytelsene.

Anleggsmidler

Lineære avskrivninger over driftsmidlenes forventede økonomiske levetid er lagt til grunn ved beregning av avskrivningsbeløp.

Vedlikehold / påkostning

Utgifter som påløper for å opprettholde eiendommenes kvalitetsnivå, kostnadsføres når de påløper. Utgifter som påløper for å bringe eiendommen tilbake til standarden ved vårt kjøp av eiendommen (tatt hensyn til bygningsteknisk utvikling fram til i dag) kostnadsføres direkte. Utgifter som representerer en standardheving av eiendommen ut over standarden ved vårt kjøp, tillegges kostpris, dvs. balanseføres.

Råvarer og varer i arbeid

Ved beregning av anskaffelseskost, er gjennomsnittlig anskaffelseskost lagt til grunn. Ved beregning av virkelig verdi er gjenanskaffelseskost anvendt som en tilnærming til virkelig verdi.

Handelsvarer innkjøpt for videresalg

Handelsvarene i butikken er vurdert til utsalgspris redusert for merverdiavgift og kalkulert gjennomsnittlig bruttofortjeneste som en tilnærming til anskaffelseskost.

Egentilvirkede ferdigvarer og varer i arbeid

Anskaffelseskost for disse varene er direkte kostnader og indirekte variable tilvirkningskostnader. Ved beregning av virkelig verdi er salgspris på et framtidig salgstidspunkt fradrett salgskostnader og tilvirkningskostnader som påløper for å bringe varer i arbeid i salgsferdig stand.

Fordringer

Kundefordringer føres opp i balansen til pålydende etter fradrag for avsetning til påregnelig tap. Avsetning til påregnelig tap gjøres på grunnlag av en individuell vurdering av de enkelte fordringene. I tillegg gjøres det for øvrige kundefordringer en uspesifisert avsetning for å dekke antatt tap.

Andre fordringer er også gjenstand for en tilsvarende vurdering.



Rosnes Produksjon AS

Noter 2022

Skatt

Skattekostnaden i resultatregnskapet omfatter periodens betalbare skatt som blir utlignet og forfaller til betaling i neste regnskapsår, i tillegg til endring i utsatt skatt. Utsatt skatt er beregnet med skattesatsen ved utgangen av regnskapsåret (22 %) på grunnlag av skattereduserende og skatteøkende midlertidige forskjeller som eksisterer mellom regnskapsmessige og skattemessige verdier. I beregningen er det også medtatt ligningsmessig framførbart underskudd ved regnskapsårets utgang. Skatteøkende og skattereduserende midlertidige forskjeller som reverserer eller kan reversere i samme periode er utlignet og nettoført.

Pensjonsforpliktelser

Selskapet har etablert Obligatorisk TjenestePensjon (OTP).

Note 1 - Lønnskostnad

| Spesifikasjon av lønnskostnader | I år | I fjor |
|---------------------------------|------------------|------------------|
| Lønn | 3 175 931 | 2 692 154 |
| Arbeidsgiveravgift | 449 542 | 374 555 |
| Pensjonskostnader | 38 089 | 25 912 |
| Andre lønnsrelaterte ytelser | 65 787 | 53 167 |
| Totalt | 3 729 350 | 3 145 787 |

Note 2 - Obligatorisk tjenestepensjon

Selskapet har etablert OTP-ordning for alle ansatte som faller inn under vilkårene for ordningen.

Note 3 - Avskrivning på varige driftsmidler

| | Tomter, bygninger og annen fast eiendom | Maskiner og anlegg | Driftsløsøre, inventar, verktøy, kontorm. | Sum |
|-----------------------------------|---|--------------------|---|------------------|
| Anskaffelseskost pr. 1/1 | 7 908 549 | 1 491 744 | 235 000 | 9 635 293 |
| + Tilgang | 62 489 | 0 | 0 | 62 489 |
| - Avgang | 0 | 0 | 235 000 | 235 000 |
| Anskaffelseskost pr. 31/12 | 7 971 038 | 1 491 744 | 0 | 9 462 782 |
| Akk. av/nedskr. pr 1/1 | 4 175 215 | 1 291 589 | 90 083 | 5 556 887 |
| + Ordinære avskrivninger | 496 855 | 107 015 | 43 083 | 646 953 |
| - Tilbakeført avskrivning | 0 | 0 | 133 167 | 133 167 |
| Akk. av/nedskr. pr. 31/12 | 4 672 070 | 1 398 604 | 0 | 6 070 673 |
| Balanseført verdi pr 31/12 | 3 298 969 | 93 140 | 0 | 3 392 109 |
| Prosentstørrelse for ord. avskr. | 5-10 | 10-20 | 20-20 | |

Note 4 - Annen finansinntekt

I annen finansinntekt inngår finansielt oppgjør i henhold til kontrakt om finansiell sikring av elektrisk kraft med kr 9 446 312. Herav kr 5.025.173 for salg av sikringsavtale.



Rosnes Produksjon AS

Noter 2022

Note 5 - Utsatt skatt/utsatt skattefordel

Utsatt skatt/utsatt skattefordel

| | 2022 | 2021 |
|---|-----------------|-----------------|
| + Driftsmidler inkl. goodwill | -563 441 | -427 496 |
| + Varebeholdning | -38 443 | -45 038 |
| = Grunnlag utsatt skatt | -601 884 | -472 534 |
| Utsatt skatt | 0 | 0 |
| Negativt grunnlag utsatt skatt | 601 884 | 472 534 |
| = Grunnlag utsatt skattefordel | 601 884 | 472 534 |
| Utsatt skattefordel | 132 414 | 103 957 |
| Grunnlag ikke bokført utsatt skattefordel | 601 884 | 472 532 |
| Ikke bokført utsatt skattefordel | 132 414 | 103 957 |
| Bokført utsatt skattefordel | 0 | 0 |

Note 6 - Betalbar skatt

Spesifikasjon av årets skattegrunnlag:

| | 2022 |
|------------------------------------|------------------|
| Resultat før skattekostnader | 9 088 015 |
| Permanente og andre forskjeller | 527 |
| Endring i midlertidige forskjeller | 129 350 |
| Inntekt | 9 217 892 |

Spesifikasjon av årets skattekostnad:

| | |
|--------------------------------------|------------------|
| Beregnet skatt av årets resultat | 2 027 936 |
| = Sum betalbar skatt | 2 027 936 |
| = Ordinær skattekostnad | 2 027 936 |
| Betalbar skatt i balansen består av: | |
| Beregnet skatt av årets resultat | 2 027 936 |
| = Betalbar skatt i balansen | 2 027 936 |



Rosnes Produksjon AS

Noter 2022

Note 7 - Langsiktig gjeld

| Pantsettelsler | I år | I fjor |
|--|------------------|------------------|
| Gjeld til Sparebank1 Sørøst-Norge | 1 407 396 | 2 727 396 |
| Pantsatte eiendeler: | | |
| Veksthus, kundefordringer, varelager og driftstilbehør | 9 415 566 | 8 455 012 |
| Sum pantsatte eiendeler | 9 415 566 | 8 455 012 |

Note 8 - Bankinnskudd, kontanter o.l.

Skattetrekkinnskudd utgjør pr 31.12. i år kr 122 117. Skyldig skattetrekk i balansen pr. 31.12.22 er kr 116 513.

Note 9 - Aksjekapital

Selskapet har 300 aksjer pålydende kr 1 000 pr. aksje, samlet aksjekapital utgjør kr 300 000.

Selskapet har 2 aksjonærer, som begge eier mer enn 5 % av aksjene:

| Navn | Foretaksnr | Antall | Eierandel |
|-------------------|-------------------|---------------|------------------|
| Sensor Holding AS | 923 831 711 | 150 | 50,00 % |
| Rif Holding AS | 988 885 304 | 150 | 50,00 % |



 BankID Signing
Per Erik Rosnes
2023-06-13

 BankID Signing
Erik Rosnes
2023-06-13

 BankID Signing
Rolf Ingvar Fuglerud
2023-06-14

 BankID Signing
Jan Rolf Fuglerud
2023-06-16

**Årsregnskap 2022
for
Rosnes Produksjon AS**

Organisasjonsnr. 998190940

Utarbeidet av:

Merkur Regnskap SA
Autorisert regnskapsførerforetak
Sentrumsveien 62
3647 HVITTINGFOSS
Organisasjonsnr. 985 836 949



Rosnes Produksjon AS

Resultatregnskap

BankID Signing
Per Erik Rosnes
2023-06-13

BankID Signing
Erik Rosnes
2023-06-13

BankID Signing
Rolf Ingvar Fuglerud
2023-06-14


BankID Signing
Jan Rolf Fuglerud
2023-06-16

| | Note | 2022 | |
|---|------|-------------------|--------------------|
| DRIFTSINNEKTER OG DRIFTSKOSTNADER | | | |
| Driftsinntekter | | | |
| Salgsinntekt | | 35 150 022 | 24 429 524 |
| Annen driftsinntekt | | 517 924 | 274 505 |
| Sum driftsinntekter | | 35 667 946 | 24 704 029 |
| Driftskostnader | | | |
| Endring i beh. av varer under tilvirkning | | (84 183) | 39 545 |
| Varekostnad | | 17 587 707 | 11 751 114 |
| Lønnskostnad | 1,2 | 3 729 350 | 3 145 787 |
| Avskrivning på varige driftsmidler | 3 | 646 953 | 681 519 |
| Annen driftskostnad | | 14 041 701 | 10 315 963 |
| Sum driftskostnader | | 35 921 528 | 25 933 927 |
| DRIFTSRESULTAT | | (253 582) | (1 229 899) |
| FINANSINNEKTER OG FINANSKOSTNADER | | | |
| Finansinntekter | | | |
| Annen renteinntekt | | 2 694 | 0 |
| Annen finansinntekt | 4 | 9 493 535 | 2 359 062 |
| Sum finansinntekter | | 9 496 229 | 2 359 062 |
| Finanskostnader | | | |
| Annen rentekostnad | | 114 295 | 144 910 |
| Annen finanskostnad | | 40 338 | 23 436 |
| Sum finanskostnader | | 154 632 | 168 346 |
| NETTO FINANSPOSTER | | 9 341 597 | 2 190 716 |
| ORDINÆRT RES. FØR SKATTEKOSTNAD | | 9 088 015 | 960 817 |
| Skattekostnad på ordinært resultat | 5,6 | 2 027 936 | 225 306 |
| ORDINÆRT RESULTAT | | 7 060 079 | 735 511 |
| ÅRSRESULTAT | | 7 060 079 | 735 511 |
| OVERF. OG DISPONERINGER | | | |
| Overføringer annen egenkapital | | 7 060 079 | 735 511 |
| SUM OVERFØRINGER OG DISPONERINGER | | 7 060 079 | 735 511 |





Rosnes Produksjon AS

Balanse pr. 31.12.2022

 BankID Signing
Per Erik Rosnes
2023-06-13

 BankID Signing
Erik Rosnes
2023-06-13

 BankID Signing
Rolf Ingvar Fuglerud
2023-06-14


 BankID Signing
Jan Rolf Fuglerud
2023-06-16

| | Note | 31.12.2022 | 31.12.2021 |
|---|------|-------------------|-------------------|
| EIENDELER | | | |
| ANLEGGSMIDLER | | | |
| Varige driftsmidler | | | |
| Tomter, bygninger og annen fast eiendom | 3,7 | 3 298 969 | 3 733 335 |
| Maskiner og anlegg | 3,7 | 93 140 | 200 154 |
| Driftsløsøre, inventar, verktøy, kontorm. | 3,7 | 0 | 144 917 |
| Sum varige driftsmidler | | 3 392 109 | 4 078 406 |
| SUM ANLEGGSMIDLER | | 3 392 109 | 4 078 406 |
| OMLØPSMIDLER | | | |
| Varer | 7 | 2 789 458 | 2 705 275 |
| Fordringer | | | |
| Kundefordringer | 7 | 3 233 999 | 1 671 331 |
| Andre kortsiktige fordringer | | 4 336 645 | 580 793 |
| Sum fordringer | | 7 570 644 | 2 252 124 |
| Bankinnskudd, kontanter o.l. | 8 | 9 536 992 | 1 644 015 |
| SUM OMLØPSMIDLER | | 19 897 094 | 6 601 414 |
| SUM EIENDELER | | 23 289 202 | 10 679 820 |





Rosnes Produksjon AS

Balanse pr. 31.12.2022

 BankID Signing
Per Erik Rosnes
2023-06-13

 BankID Signing
Erik Rosnes
2023-06-13

 BankID Signing
Rolf Ingvar Fuglerud
2023-06-14

 BankID Signing
Jan Rolf Fuglerud
2023-06-16

| | Note | 31.12.2022 | 31.12.2022 |
|-----------------------------------|------|-------------------|-------------------|
| EGENKAPITAL OG GJELD | | | |
| EGENKAPITAL | | | |
| Innskutt egenkapital | | | |
| Selskapskapital | 9 | 300 000 | 300 000 |
| Overkurs | | 1 802 802 | 1 802 802 |
| Sum innskutt egenkapital | | 2 102 802 | 2 102 802 |
| Opptjent egenkapital | | | |
| Annen egenkapital | | 10 135 189 | 3 075 110 |
| Sum opptjent egenkapital | | 10 135 189 | 3 075 110 |
| SUM EGENKAPITAL | | 12 237 991 | 5 177 912 |
| GJELD | | | |
| LANGSIKTIG GJELD | | | |
| Annen langsiktig gjeld | | | |
| Gjeld til kredittinstitusjoner | 7 | 1 407 396 | 2 727 396 |
| Sum annen langsiktig gjeld | | 1 407 396 | 2 727 396 |
| SUM LANGSIKTIG GJELD | | 1 407 396 | 2 727 396 |
| KORTSIKTIG GJELD | | | |
| Leverandørgjeld | | 3 797 077 | 1 604 858 |
| Betalbar skatt | 6 | 2 027 936 | 225 306 |
| Skyldig offentlige avgifter | | 187 638 | 161 980 |
| Annen kortsiktig gjeld | | 3 631 164 | 782 368 |
| SUM KORTSIKTIG GJELD | | 9 643 815 | 2 774 512 |
| SUM GJELD | | 11 051 211 | 5 501 908 |
| SUM EGENKAPITAL OG GJELD | | 23 289 202 | 10 679 820 |

Sande i Vestfold, den 13.06.2023

Per Erik Rosnes
Styreleder/daglig leder

Jan Rolf Fuglerud
Styremedlem

Rolf Ingvar Fuglerud
Styremedlem

Erik Rosnes
Styremedlem





Rosnes Produksjon AS

Noter 2022

 BankID Signing
Per Erik Rosnes
2023-06-13

 BankID Signing
Erik Rosnes
2023-06-13

 BankID Signing
Rolf Ingvar Fuglerud
2023-06-14

 BankID Signing
Jan Rolf Fuglerud
2023-06-16

Regnskapsprinsipper:

Årsregnskapet er satt opp i samsvar med regnskapsloven og god regnskapsskikk for små foretak. Selskapet har videre fulgt relevante bestemmelser i Norsk Regnskaps Standard utarbeidet av Norsk Regnskaps Stiftelse.

De regnskapsprinsipper som er gjengitt i regnskapslovens kap. 4 om grunnleggende prinsipper og god regnskapsskikk og kap. 5 om vurderingsregler er ikke gjengitt i denne innledende noten om regnskapsprinsipper dersom det ikke foreligger forhold ved regnskapsposten eller prinsippene og vurderingsreglene som fordrer en presisering (valgadgang mv).

Unntaksreglene i regnskapsloven for små foretak er anvendt der annet ikke er angitt spesielt.

Presiseringer mht regnskapsprinsipper:

Inntektsføring

Inntektsføring ved salg av varer skjer på leveringstidspunktet. Tjenester inntektsføres i takt med utførelsen. Andelen av salgsinntekter som knytter seg til fremtidige serviceytelser, balanseføres som uopptjent inntekt ved salget og inntektsføres deretter i takt med levering av ytelsene.

Anleggsmidler

Lineære avskrivninger over driftsmidlenes forventede økonomiske levetid er lagt til grunn ved beregning av avskrivningsbeløp.

Vedlikehold / påkostning

Utgifter som påløper for å opprettholde eiendommenes kvalitetsnivå, kostnadsføres når de påløper. Utgifter som påløper for å bringe eiendommen tilbake til standarden ved vårt kjøp av eiendommen (tatt hensyn til bygningsteknisk utvikling fram til i dag) kostnadsføres direkte. Utgifter som representerer en standardheving av eiendommen ut over standarden ved vårt kjøp, tillegges kostpris, dvs. balanseføres.

Råvarer og varer i arbeid

Ved beregning av anskaffelseskost, er gjennomsnittlig anskaffelseskost lagt til grunn. Ved beregning av virkelig verdi er gjenanskaffelseskost anvendt som en tilnærming til virkelig verdi.

Handelsvarer innkjøpt for videresalg

Handelsvarene i butikken er vurdert til utsalgspris redusert for merverdiavgift og kalkulert gjennomsnittlig bruttofortjeneste som en tilnærming til anskaffelseskost.

Egentilvirkede ferdigvarer og varer i arbeid

Anskaffelseskost for disse varene er direkte kostnader og indirekte variable tilvirkningskostnader. Ved beregning av virkelig verdi er salgspris på et framtidig salgstidspunkt fradrett salgskostnader og tilvirkningskostnader som påløper for å bringe varer i arbeid i salgsferdig stand.

Fordringer

Kundefordringer føres opp i balansen til pålydende etter fradrag for avsetning til påregnelig tap. Avsetning til påregnelig tap gjøres på grunnlag av en individuell vurdering av de enkelte fordringene. I tillegg gjøres det for øvrige kundefordringer en uspesifisert avsetning for å dekke antatt tap.

Andre fordringer er også gjenstand for en tilsvarende vurdering.



Rosnes Produksjon AS

Noter 2022

BankID Signing
Per Erik Rosnes
2023-06-13

BankID Signing
Erik Rosnes
2023-06-13

BankID Signing
Rolf Ingvar Fuglerud
2023-06-14

BankID Signing
Jan Rolf Fuglerud
2023-06-16

Skatt

Skattekostnaden i resultatregnskapet omfatter periodens betalbare skatt som blir utlignet og forfaller til betaling i neste regnskapsår, i tillegg til endring i utsatt skatt. Utsatt skatt er beregnet med skattesatsen ved utgangen av regnskapsåret (22 %) på grunnlag av skattereduserende og skatteøkende midlertidige forskjeller som eksisterer mellom regnskapsmessige og skattemessige verdier. I beregningen er det også medtatt ligningsmessig framførbart underskudd ved regnskapsårets utgang. Skatteøkende og skattereduserende midlertidige forskjeller som reverserer eller kan reversere i samme periode er utlignet og nettoført.

Pensjonsforpliktelser

Selskapet har etablert Obligatorisk TjenestePensjon (OTP).

Note 1 - Lønnskostnad

Spesifikasjon av lønnskostnader

| | I år | I fjor |
|------------------------------|------------------|------------------|
| Lønn | 3 175 931 | 2 692 154 |
| Arbeidsgiveravgift | 449 542 | 374 555 |
| Pensjonskostnader | 38 089 | 25 912 |
| Andre lønnsrelaterte ytelser | 65 787 | 53 167 |
| Totalt | 3 729 350 | 3 145 787 |

Note 2 - Obligatorisk tjenestepensjon

Selskapet har etablert OTP-ordning for alle ansatte som faller inn under vilkårene for ordningen.

Note 3 - Avskrivning på varige driftsmidler

| | Tomter, bygninger og annen fast eiendom | Maskiner og anlegg | Driftsløsøre, inventar, verktøy, kontorm. | Sum |
|-----------------------------------|--|-----------------------|--|------------------|
| Anskaffelseskost pr. 1/1 | 7 908 549 | 1 491 744 | 235 000 | 9 635 293 |
| + Tilgang | 62 489 | 0 | 0 | 62 489 |
| - Avgang | 0 | 0 | 235 000 | 235 000 |
| Anskaffelseskost pr. 31/12 | 7 971 038 | 1 491 744 | 0 | 9 462 782 |
| Akk. av/nedskr. pr 1/1 | 4 175 215 | 1 291 589 | 90 083 | 5 556 887 |
| + Ordinære avskrivninger | 496 855 | 107 015 | 43 083 | 646 953 |
| - Tilbakeført avskrivning | 0 | 0 | 133 167 | 133 167 |
| Akk. av/nedskr. pr. 31/12 | 4 672 070 | 1 398 604 | 0 | 6 070 673 |
| Balansført verdi pr 31/12 | 3 298 969 | 93 140 | 0 | 3 392 109 |
| Prosentstørrelse for ord. avskr. | 5-10 | 10-20 | 20-20 | |



Rosnes Produksjon AS

Noter 2022

 BankID Signing
Per Erik Rosnes
2023-06-13

 BankID Signing
Erik Rosnes
2023-06-13

 BankID Signing
Rolf Ingvar Fuglerud
2023-06-14

 BankID Signing
Jan Rolf Fuglerud
2023-06-16

Note 4 - Annen finansinntekt

I annen finansinntekt inngår finansielt oppgjør i henhold til kontrakt om finansiell sikring av elektrisk kraft med kr 9 446 312. Herav kr 5.025.173 for salg av sikringsavtale.

Note 5 - Utsatt skatt/utsatt skattefordel

Utsatt skatt/utsatt skattefordel

| | 2022 | 2021 |
|---|-----------------|-----------------|
| + Driftsmidler inkl. goodwill | -563 441 | -427 496 |
| + Varebeholdning | -38 443 | -45 038 |
| = Grunnlag utsatt skatt | -601 884 | -472 534 |
| Utsatt skatt | 0 | 0 |
| Negativt grunnlag utsatt skatt | 601 884 | 472 534 |
| = Grunnlag utsatt skattefordel | 601 884 | 472 534 |
| Utsatt skattefordel | 132 414 | 103 957 |
| Grunnlag ikke bokført utsatt skattefordel | 601 884 | 472 532 |
| Ikke bokført utsatt skattefordel | 132 414 | 103 957 |
| Bokført utsatt skattefordel | 0 | 0 |

Note 6 - Betalbar skatt

Spesifikasjon av årets skattegrunnlag:

| | 2022 |
|------------------------------------|------------------|
| Resultat før skattekostnader | 9 088 015 |
| Permanente og andre forskjeller | 527 |
| Endring i midlertidige forskjeller | 129 350 |
| Inntekt | 9 217 892 |

Spesifikasjon av årets skattekostnad:

| | |
|--------------------------------------|------------------|
| Beregnet skatt av årets resultat | 2 027 936 |
| = Sum betalbar skatt | 2 027 936 |
| = Ordinær skattekostnad | 2 027 936 |
| Betalbar skatt i balansen består av: | |
| Beregnet skatt av årets resultat | 2 027 936 |
| = Betalbar skatt i balansen | 2 027 936 |





Rosnes Produksjon AS

Noter 2022

 BankID Signing
Per Erik Rosnes
2023-06-13

 BankID Signing
Erik Rosnes
2023-06-13

 BankID Signing
Rolf Ingvar Fuglerud
2023-06-14

 BankID Signing
Jan Rolf Fuglerud
2023-06-16

Note 7 - Langsiktig gjeld

| Pantsettelsler | I år | I fjor |
|--|------------------|------------------|
| Gjeld til Sparebank1 Sørøst-Norge | 1 407 396 | 2 727 396 |
| Pantsatte eiendeler: | | |
| Veksthus, kundefordringer, varelager og driftstilbehør | 9 415 566 | 8 455 012 |
| Sum pantsatte eiendeler | 9 415 566 | 8 455 012 |

Note 8 - Bankinnskudd, kontanter o.l.

Skattetrekkinnskudd utgjør pr 31.12. i år kr 122 117. Skyldig skattetrekk i balansen pr. 31.12.22 er kr 116 513.

Note 9 - Aksjekapital

Selskapet har 300 aksjer pålydende kr 1 000 pr. aksje, samlet aksjekapital utgjør kr 300 000.

Selskapet har 2 aksjonærer, som begge eier mer enn 5 % av aksjene:

| Navn | Foretaksnr | Antall | Eierandel |
|-------------------|-------------|--------|-----------|
| Sensor Holding AS | 923 831 711 | 150 | 50,00 % |
| Rif Holding AS | 988 885 304 | 150 | 50,00 % |



KPMG AS
Nordre Fokserød 14
P.O. Box 150
N-3201 Sandefjord

Telephone +47 45 40 40 63
Internet www.kpmg.no
Enterprise 935 174 627 MVA

Til generalforsamlingen i Rosnes Produksjon AS

Uavhengig revisors beretning

Konklusjon

Vi har revidert årsregnskapet for Rosnes Produksjon AS som består av balanse per 31. desember 2022, resultatregnskap for regnskapsåret avsluttet per denne datoen og noter til årsregnskapet, herunder et sammendrag av viktige regnskapsprinsipper.

Etter vår mening

- oppfyller årsregnskapet gjeldende lovkrav, og
- gir årsregnskapet et rettvisende bilde av selskapets finansielle stilling per 31. desember 2022, og av dets resultater for regnskapsåret avsluttet per denne datoen i samsvar med regnskapslovens regler og god regnskapsskikk i Norge.

Grunnlag for konklusjonen

Vi har gjennomført revisjonen i samsvar med International Standards on Auditing (ISA-ene). Våre oppgaver og plikter i henhold til disse standardene er beskrevet nedenfor under *Revisors oppgaver og plikter ved revisjonen av årsregnskapet*. Vi er uavhengige av selskapet i samsvar med kravene i relevante lover og forskrifter i Norge og International Code of Ethics for Professional Accountants (inkludert internasjonale uavhengighetsstandarder) utstedt av International Ethics Standards Board for Accountants (IESBA-reglene), og vi har overholdt våre øvrige etiske forpliktelser i samsvar med disse kravene. Innhentet revisjonsbevis er etter vår vurdering tilstrekkelig og hensiktsmessig som grunnlag for vår konklusjon.

Styrets og daglig leders ansvar for årsregnskapet

Styret og daglig leder (ledelsen) er ansvarlige for å utarbeide årsregnskapet og for at det gir et rettvisende bilde i samsvar med regnskapslovens regler og god regnskapsskikk i Norge. Ledelsen er også ansvarlig for slik internkontroll som den finner nødvendig for å kunne utarbeide et årsregnskap som ikke inneholder vesentlig feilinformasjon, verken som følge av misligheter eller utilsiktede feil.

Ved utarbeidelsen av årsregnskapet må ledelsen ta standpunkt til selskapets evne til fortsatt drift og opplyse om forhold av betydning for fortsatt drift. Forutsetningen om fortsatt drift skal legges til grunn for årsregnskapet så lenge det ikke er sannsynlig at virksomheten vil bli avvirket.

Revisors oppgaver og plikter ved revisjonen av årsregnskapet

Vårt mål er å oppnå betryggende sikkerhet for at årsregnskapet som helhet ikke inneholder vesentlig feilinformasjon, verken som følge av misligheter eller utilsiktede feil, og å avgi en revisjonsberetning som inneholder vår konklusjon. Betryggende sikkerhet er en høy grad av sikkerhet, men ingen garanti for at en revisjon utført i samsvar med ISA-ene, alltid vil avdekke vesentlig feilinformasjon. Feilinformasjon kan oppstå som følge av misligheter eller utilsiktede feil. Feilinformasjon er å anse som vesentlig dersom den enkeltvis eller samlet med rimelighet kan forventes å påvirke de økonomiske beslutningene som brukerne foretar på grunnlag av årsregnskapet.

Offices in:

© KPMG AS, a Norwegian limited liability company and a member firm of the KPMG global organization of independent member firms affiliated with KPMG International Limited, a private English company limited by guarantee. All rights reserved.

Statsautoriserte revisorer - medlemmer av Den norske Revisorforening

| | | | |
|---------|--------------|------------|------------|
| Oslo | Elverum | Mo i Rana | Tromsø |
| Alta | Finnsnes | Molde | Trondheim |
| Arendal | Hamar | Sandefjord | Tynset |
| Bergen | Haugesund | Stavanger | Ulsteinvik |
| Bodo | Knarvik | Stord | Ålesund |
| Drammen | Kristiansand | Strøme | |



Som del av en revisjon i samsvar med ISA-ene, utøver vi profesjonelt skjønn og utviser profesjonell skepsis gjennom hele revisjonen. I tillegg:

- identifiserer og vurderer vi risikoen for vesentlig feilinformasjon i regnskapet, enten det skyldes misligheter eller utilsiktede feil. Vi utformer og gjennomfører revisjonshandlinger for å håndtere slike risikoer, og innhenter revisjonsbevis som er tilstrekkelig og hensiktsmessig som grunnlag for vår konklusjon. Risikoen for at vesentlig feilinformasjon som følge av misligheter ikke blir avdekket, er høyere enn for feilinformasjon som skyldes utilsiktede feil, siden misligheter kan innebære samarbeid, forfalskning, bevisste utelatelser, uriktige fremstillinger eller overstyring av internkontroll.
- opparbeider vi oss en forståelse av intern kontroll som er relevant for revisjonen, for å utforme revisjonshandlinger som er hensiktsmessige etter omstendighetene, men ikke for å gi uttrykk for en mening om effektiviteten av selskapets interne kontroll.
- evaluerer vi om de anvendte regnskapsprinsippene er hensiktsmessige og om regnskapsestimatene og tilhørende noteopplysninger utarbeidet av ledelsen er rimelige.
- konkluderer vi på om ledelsens bruk av fortsatt drift-forutsetningen er hensiktsmessig, og, basert på innhentede revisjonsbevis, hvorvidt det foreligger vesentlig usikkerhet knyttet til hendelser eller forhold som kan skape tvil av betydning om selskapets evne til fortsatt drift. Dersom vi konkluderer med at det eksisterer vesentlig usikkerhet, kreves det at vi i revisjonsberetningen henleder oppmerksomheten på tilleggsopplysningene i årsregnskapet, eller, dersom slike tilleggsopplysninger ikke er tilstrekkelige, at vi modifierer vår konklusjon. Våre konklusjoner er basert på revisjonsbevis innhentet frem til datoen for revisjonsberetningen. Etterfølgende hendelser eller forhold kan imidlertid medføre at selskapet ikke kan fortsette driften.
- evaluerer vi den samlede presentasjonen, strukturen og innholdet i årsregnskapet, inkludert tilleggsopplysningene, og hvorvidt årsregnskapet gir uttrykk for de underliggende transaksjonene og hendelsene på en måte som gir et rettviseende bilde.

Vi kommuniserer med styret blant annet om det planlagte innholdet i og tidspunkt for revisjonsarbeidet og eventuelle vesentlige funn i revisjonen, herunder vesentlige svakheter i intern kontroll som vi avdekker gjennom revisjonen.

Sandefjord , 21. juni 2023
KPMG AS

Frode Bohlin Lea
Statsautorisert revisor