



ÅRSREGNSKAPET FOR REGNSKAPSÅRET 2021 - GENERELL INFORMASJON

Enheten

Organisasjonsnummer: 995 567 024
Organisasjonsform: Aksjeselskap
Foretaksnavn: STRYN INVEST AS
Forretningsadresse: Grandevegen 4
6783 STRYN

Regnskapsår

Årsregnskapets periode: 01.01.2021 - 31.12.2021

Konsern

Morselskap i konsern: Ja
Konsernregnskap lagt ved: Nei

Regnskapsregler

Regler for små foretak benyttet: Ja
Benyttet ved utarbeidelsen av årsregnskapet til selskapet: Regnskapslovens alminnelige regler

Årsregnskapet fastsatt av kompetent organ

Bekreftet av representant for selskapet: Otto Rune Vik
Dato for fastsettelse av årsregnskapet: 22.06.2022

Grunnlag for avgivelse

År 2021: Årsregnskapet er elektronisk innlevert
År 2020: Tall er hentet fra elektronisk innlevert årsregnskap fra 2021

Det er ikke krav til at årsregnskapet m.v. som sendes til Regnskapsregisteret er undertegnet. Kontrollen på at dette er utført ligger hos revisor/enhetens øverste organ. Sikkerheten ivaretas ved at innsender har rolle/rettighet for innsending av årsregnskapet via Altinn, og ved at det bekreftes at årsregnskapet er fastsatt av kompetent organ.

Brønnøysundregistrene, 06.08.2023



Resultatregnskap

Beløp i: NOK	Note	2021	2020
RESULTATREGNSKAP			
Inntekter			
Salgsinntekt	1	6 200 000	12 610 653
Sum inntekter		6 200 000	12 610 653
Kostnader			
Varekostnad		4 979 637	10 921 122
Lønnskostnad			250
Annen driftskostnad	2	432 401	391 089
Sum kostnader		5 412 038	11 312 461
Driftsresultat		787 962	1 298 192
Finansinntekter og finanskostnader			
Annen renteinntekt			132
Annen finansinntekt			500 000
Sum finansinntekter			500 132
Annen rentekostnad		151 697	524 553
Annen finanskostnad			585
Sum finanskostnader		151 697	525 138
Netto finans		-151 697	-25 006
Ordinært resultat før skattekostnad	6	636 265	1 273 186
Skattekostnad på ordinært resultat	6	139 978	66 782
Ordinært resultat etter skattekostnad		496 287	1 206 404
Årsresultat		496 287	1 206 404
Årsresultat etter minoritetsinteresser		496 287	1 206 404
Totalresultat		496 287	1 206 404
Overføringer og disponeringer			
Avsatt til annen egenkapital		496 287	1 206 404



Resultatregnskap

Beløp i: NOK	Note	2021	2020
Sum overføringer og disponeringer	7	496 287	1 206 404



Balanse

Beløp i: NOK	Note	2021	2020
BALANSE - EIENDELER			
Anleggsmidler			
Immaterielle eiendeler			
Utsatt skattefordel	6		
Tomter, bygninger o.a. fast eiendom	4		
Maskiner og anlegg	4		
Skip og flytende installasjoner	4		
Driftsløsøre, inventar o.a. utstyr	4		
Finansielle anleggsmidler			
Investering i datterselskap	3		
Investering i annet foretak i samme konsern	3		
Lån til foretak i samme konsern	5		
Investeringer i tilknyttet selskap	3		
Investeringer i aksjer og andeler	1, 4	3 500 000	3 500 000
Sum finansielle anleggsmidler		3 500 000	3 500 000
Sum anleggsmidler		3 500 000	3 500 000
Omløpsmidler			
Varer			
Sum varer	1, 4	75 000	1 186 439
Fordringer			
Kundefordringer	1, 4, 5	6 200 000	50 000
Andre kortsiktige fordringer	5		
Konsernfordringer	1	1 800 000	500 000
Sum fordringer	5	8 000 000	550 000
Bankinnskudd, kontanter og lignende			
Bankinnskudd, kontanter o.l.		66	936 416
Sum bankinnskudd, kontanter og lignende		66	936 416
Sum omløpsmidler		8 075 066	2 672 855
SUM EIENDELER		11 575 066	6 172 855



Balanse

Beløp i: NOK	Note	2021	2020
BALANSE - EGENKAPITAL OG GJELD			
Egenkapital			
Innskutt egenkapital			
Aksjekapital	7, 8	500 000	500 000
Beholdning av egne aksjer	7		
Overkurs	7		
Annen innskutt egenkapital	7		
Sum innskutt egenkapital		500 000	500 000
Opptjent egenkapital			
Annen egenkapital	7	5 181 043	4 684 756
Udekket tap	7		
Sum opptjent egenkapital		5 181 043	4 684 756
Sum egenkapital		5 681 043	5 184 756
Gjeld			
Langsiktig gjeld			
Utsatt skatt	6		
Annen langsiktig gjeld			
Gjeld til kredittinstitusjoner	4, 5		
Langsiktig konserngjeld	5		
Øvrig langsiktig gjeld	5	1 200 000	
Sum annen langsiktig gjeld		1 200 000	
Sum langsiktig gjeld		1 200 000	0
Kortsiktig gjeld			
Gjeld til kredittinstitusjoner	4	4 348 414	
Leverandørgjeld	5	205 631	921 317
Betalbar skatt	6	139 978	66 782
Annen kortsiktig gjeld	5		
Sum kortsiktig gjeld	5	4 694 023	988 099
Sum gjeld		5 894 023	988 099



Balanse

Beløp i: NOK	Note	2021	2020
SUM EGENKAPITAL OG GJELD		11 575 066	6 172 855



Brønnøysundregistrene

ÅRSREGNSKAP FOR REGNSKAPSÅRET 2021 - GENERELL INFORMASJON

Journalnummer: 2022 521090

Enheten

Organisasjonsnummer: 995 567 024
Organisasjonsform: Aksjeselskap
Foretaksnavn: STRYN INVEST AS
Forretningsadresse: Grandevegen 4
6783 STRYN

Regnskapsår

Årsregnskapets periode: 01.01.2021 - 31.12.2021

Konsern

Morselskap i konsern: Ja
Konsernregnskap lagt ved: Nei

Regnskapsregler

Regler for små foretak benyttet: Ja
Benyttet ved utarbeidelsen av
årsregnskapet til selskapet: Regnskapslovens alminnelige regler

Årsregnskapet fastsatt av kompetent organ

Bekreftet av representant for selskapet: Otto Rune Vik
Dato for fastsettelse av årsregnskapet: 22.06.2022

Grunnlag for avgivelse

År 2021: Årsregnskap er elektronisk innlevert.
År 2020: Tall er hentet fra elektronisk innlevert årsregnskap fra 2021.

Det er ikke krav til at årsregnskapet m.v. som sendes til Regnskapsregisteret er undertegnet. Kontrollen på at dette er utført ligger hos revisor/enhetens øverste organ. Sikkerheten ivaretas ved at innsender har rolle/rettighet for innsending av årsregnskapet via Altinn, og ved at det bekreftes at årsregnskapet er fastsatt av kompetent organ.

Brønnøysundregistrene, 27.06.2022



Organisasjonsnr: 995 567 024
STRYN INVEST AS

RESULTATREGNSKAP

Beløp i: NOK	Note	2021	2020
RESULTATREGNSKAP			
Inntekter			
Salgsinntekt	1	6 200 000	12 610 653
Sum inntekter		6 200 000	12 610 653
Kostnader			
Varekostnad		4 979 637	10 921 122
Lønnskostnad			250
Annen driftskostnad	2	432 401	391 089
Sum kostnader		5 412 038	11 312 461
Driftsresultat		787 962	1 298 192
Finansinntekter og finanskostnader			
Annen renteinntekt			132
Annen finansinntekt			500 000
Sum finansinntekter			500 132
Annen rentekostnad		151 697	524 553
Annen finanskostnad			585
Sum finanskostnader		151 697	525 138
Netto finans		-151 697	-25 006
Ordinært resultat før skattekostnad			
Skattekostnad på ordinært resultat	6	636 265	1 273 186
Ordinært resultat etter skattekostnad	6	139 978	66 782
Årsresultat		496 287	1 206 404
Årsresultat etter minoritetsinteresser		496 287	1 206 404
Totalresultat		496 287	1 206 404
Overføringer og disponeringer			
Avsatt til annen egenkapital		496 287	1 206 404
Sum overføringer og disponeringer	7	496 287	1 206 404



Organisasjonsnr: 995 567 024
STRYN INVEST AS

BALANSE

Beløp i: NOK	Note	2021	2020
BALANSE - EIENDELER			
Anleggsmidler			
Immaterielle eiendeler			
Utsatt skattefordel	6		
Tomter, bygninger o.a. fast eiendom	4		
Maskiner og anlegg	4		
Skip og flytende installasjoner	4		
Driftsløsøre, inventar o. a. utstyr	4		
Finansielle anleggsmidler			
Investering i datterselskap	3		
Investering i annet foretak i samme konsern	3		
Lån til foretak i samme konsern	5		
Investeringer i tilknyttet selskap	3		
Investeringer i aksjer og andeler	1, 4	3 500 000	3 500 000
Sum finansielle anleggsmidler		3 500 000	3 500 000
Sum anleggsmidler		3 500 000	3 500 000
Omløpsmidler			
Varer			
Sum varer	1, 4	75 000	1 186 439
Fordringer			
Kundefordringer	1, 4, 5	6 200 000	50 000
Andre kortsiktige fordringer	5		
Konsernfordringer	1	1 800 000	500 000
Sum fordringer	5	8 000 000	550 000
Bankinnskudd, kontanter og lignende			
Bankinnskudd, kontanter o. l.		66	936 416
Sum bankinnskudd, kontanter og lignende		66	936 416
Sum omløpsmidler		8 075 066	2 672 855
SUM EIENDELER		11 575 066	6 172 855



BALANSE - EGENKAPITAL OG GJELD

Egenkapital

Innskutt egenkapital

Aksjekapital	7, 8	500 000	500 000
Beholdning av egne aksjer	7		
Overkurs	7		
Annen innskutt egenkapital	7		
Sum innskutt egenkapital		500 000	500 000

Opptjent egenkapital

Annen egenkapital	7	5 181 043	4 684 756
Udekket tap	7		
Sum opptjent egenkapital		5 181 043	4 684 756

Sum egenkapital 5 681 043 5 184 756

Gjeld

Langsiktig gjeld

Utsatt skatt	6		
Annen langsiktig gjeld			
Gjeld til			
kredittinstitusjoner	4, 5		
Langsiktig konserngjeld	5		
Øvrig langsiktig gjeld	5	1 200 000	
Sum annen langsiktig gjeld		1 200 000	
Sum langsiktig gjeld		1 200 000	0

Kortsiktig gjeld

Gjeld til			
kredittinstitusjoner	4	4 348 414	
Leverandørgjeld	5	205 631	921 317
Betalbar skatt	6	139 978	66 782
Annen kortsiktig gjeld	5		
Sum kortsiktig gjeld	5	4 694 023	988 099

Sum gjeld 5 894 023 988 099

SUM EGENKAPITAL OG GJELD 11 575 066 6 172 855



Organisasjonsnr: 995 567 024
STRYN INVEST AS

NOTEOPPLYSNINGER - SELSKAP - alle poster oppgitt i hele tall

Note

Antall aksjer og aksjeeiere

Note

Antall årsverk i regnskapsåret

Virksomheten har hatt følgende antall årsverk:
0.00

Omløpsmidler Startdato Sluttdato Endring

Skattemessig fremf.undersk. Startdato Sluttdato Endring

Kortsiktig gjeld Startdato Sluttdato Endring



BDO AS
Gate 1 nr. 80
6700 Måløy

Uavhengig revisors beretning

Til generalforsamlingen i Stryn Invest AS

Konklusjon

Vi har revidert årsregnskapet til Stryn Invest AS.

Årsregnskapet består av:

- Balanse per 31. desember 2021
- Resultatregnskap for 2021
- Noter til årsregnskapet, herunder et sammendrag av viktige regnskapsprinsipper.

Etter vår mening:

- Oppfyller årsregnskapet gjeldende lovkrav, og
- Gir årsregnskapet et rettviseende bilde av selskapets finansielle stilling per 31. desember 2021 og av dets resultater for regnskapsåret avsluttet per denne datoen i samsvar med regnskapslovens regler og god regnskapsskikk i Norge.

Grunnlag for konklusjonen

Vi har gjennomført revisjonen i samsvar med de internasjonale revisjonsstandardene International Standards on Auditing (ISA-ene). Våre oppgaver og plikter i henhold til disse standardene er beskrevet nedenfor under Revisors oppgaver og plikter ved revisjonen av årsregnskapet. Vi er uavhengige av selskapet slik det kreves i lov, forskrift og International Code of Ethics for Professional Accountants (inkludert internasjonale uavhengighetsstandarder) utstedt av the International Ethics Standards Board for Accountants (IESBA-reglene), og vi har overholdt våre øvrige etiske forpliktelser i samsvar med disse kravene. Innhentet revisjonsbevis er etter vår vurdering tilstrekkelig og hensiktsmessig som grunnlag for vår konklusjon.

Annen informasjon

Styret og daglig leder (ledelsen) er ansvarlig for annen informasjon. Annen informasjon består av [fyll inn hva annen informasjon består av]. Vår konklusjon om årsregnskapet ovenfor dekker ikke annen informasjon.

I forbindelse med revisjonen av årsregnskapet er det vår oppgave å lese annen informasjon. Formålet er å vurdere hvorvidt det foreligger vesentlig inkonsistens mellom annen informasjon og årsregnskapet og den kunnskap vi har opparbeidet oss under revisjonen av årsregnskapet, eller hvorvidt informasjon i annen informasjon ellers fremstår som vesentlig feil. Vi har plikt til å rapportere dersom annen informasjon fremstår som vesentlig feil. Vi har ingenting å rapportere i så henseende.

Styret og daglig leders ansvar for årsregnskapet

Styret og daglig leder (ledelsen) er ansvarlig for å utarbeide årsregnskapet og for at det gir et rettviseende bilde i samsvar med regnskapslovens regler og god regnskapsskikk i Norge. Ledelsen er også ansvarlig for slik intern kontroll som den finner nødvendig for å kunne utarbeide et årsregnskap som ikke inneholder vesentlig feilinformasjon, verken som følge av misligheter eller utilsiktede feil.



BDO


Ved utarbeidelsen av årsregnskapet må ledelsen ta standpunkt til selskapets evne til fortsatt drift og opplyse om forhold av betydning for fortsatt drift. Forutsetningen om fortsatt drift skal legges til grunn for årsregnskapet så lenge det ikke er sannsynlig at virksomheten vil bli avviklet.

Revisors oppgaver og plikter ved revisjonen av årsregnskapet

Vårt mål er å oppnå betryggende sikkerhet for at årsregnskapet som helhet ikke inneholder vesentlig feilinformasjon, verken som følge av misligheter eller utilsiktede feil, og å avgi en revisjonsberetning som inneholder vår konklusjon. Betryggende sikkerhet er en høy grad av sikkerhet, men ingen garanti for at en revisjon utført i samsvar med lov, forskrift og god revisjonsskikk i Norge, herunder ISA-ene, alltid vil avdekke vesentlig feilinformasjon som eksisterer. Feilinformasjon kan oppstå som følge av misligheter eller utilsiktede feil. Feilinformasjon blir vurdert som vesentlig dersom den enkeltvis eller samlet med rimelighet kan forventes å påvirke økonomiske beslutninger som brukerne foretar basert på årsregnskapet.

For videre beskrivelse av revisors oppgaver og plikter vises det til:
<https://revisorforeningen.no/revisjonsberetninger>

Måløy, 22. Juni 2022
BDO AS


Geir Kvalheim
statsautorisert revisor



Resultatregnskap

Stryn Invest AS

Driftsinntekter og driftskostnader	Note	2021	2020
Salgsinntekt	1	6 200 000	12 610 653
Sum driftsinntekter		<u>6 200 000</u>	<u>12 610 653</u>
Varekostnad		4 979 637	10 921 122
Lønnskostnad		0	250
Annen driftskostnad	2	432 401	391 089
Sum driftskostnader		<u>5 412 038</u>	<u>11 312 461</u>
Driftsresultat		<u>787 962</u>	<u>1 298 192</u>
Finansinntekter og finanskostnader			
Annen renteinntekt		0	132
Annen finansinntekt		0	500 000
Annen rentekostnad		151 697	524 553
Annen finanskostnad		0	585
Resultat av finansposter		<u>-151 697</u>	<u>-25 006</u>
Ordinært resultat før skattekostnad	6	636 265	1 273 186
Skattekostnad på ordinært resultat	6	139 978	66 782
Ordinært resultat		<u>496 287</u>	<u>1 206 404</u>
Årsresultat		<u>496 287</u>	<u>1 206 404</u>
Overføringer			
Avsatt til annen egenkapital		496 287	1 206 404
Sum overføringer	7	<u>496 287</u>	<u>1 206 404</u>




Balanse
Stryn Invest AS

Eiendeler	Note	2021	2020
Anleggsmidler			
Finansielle anleggsmidler			
Investeringer i aksjer og andeler	1, 4	3 500 000	3 500 000
Sum finansielle anleggsmidler		<u>3 500 000</u>	<u>3 500 000</u>
Sum anleggsmidler		<u>3 500 000</u>	<u>3 500 000</u>
Omløpsmidler			
Anlegg under utførelse	1, 4	75 000	1 186 439
Fordringer			
Kundefordringer	1, 4, 5	6 200 000	50 000
Konsernfordringer	1	1 800 000	500 000
Sum fordringer	5	<u>8 000 000</u>	<u>550 000</u>
Bankinnskudd, kontanter o.l.		66	936 416
Sum omløpsmidler		<u>8 075 066</u>	<u>2 672 855</u>
Sum eiendeler		<u>11 575 066</u>	<u>6 172 855</u>




Balanse
Stryn Invest AS

Egenkapital og gjeld	Note	2021	2020
Egenkapital			
Innskutt egenkapital			
Aksjekapital	7, 8	500 000	500 000
Sum innskutt egenkapital		<u>500 000</u>	<u>500 000</u>
Opptjent egenkapital			
Annen egenkapital	7	5 181 043	4 684 756
Sum opptjent egenkapital		<u>5 181 043</u>	<u>4 684 756</u>
Sum egenkapital		<u>5 681 043</u>	<u>5 184 756</u>
Gjeld			
Annen langsiktig gjeld			
Øvrig langsiktig gjeld	5	1 200 000	0
Sum annen langsiktig gjeld		<u>1 200 000</u>	<u>0</u>
Kortsiktig gjeld			
Gjeld til kredittinstitusjoner	4	4 348 414	0
Leverandørgjeld	5	205 631	921 317
Betalbar skatt	6	139 978	66 782
Sum kortsiktig gjeld	5	<u>4 694 023</u>	<u>988 099</u>
Sum gjeld		<u>5 894 023</u>	<u>988 099</u>
Sum egenkapital og gjeld		<u>11 575 066</u>	<u>6 172 855</u>


Ola Flo
styreleder

Stryn, 21.06.22
Styret i Stryn Invest AS


Otto Rune Vik
styremedlem/daglig leder



Noter til regnskapet 2021

Note 1 Regnskapsprinsipper

Årsregnskapet er satt opp i samsvar med regnskapsloven og god regnskapsskikk for små foretak. Forutsetningen om fortsatt drift er lagt til grunn ved utarbeidelsen.

Bruk av estimater

Utarbeidelse av regnskap i samsvar med regnskapsloven krever bruk av estimater. Videre krever anvendelse av selskapets regnskapsprinsipper at ledelsen må utøve skjønn.

Salgsinntekter

Inntekter ved salg av varer og tjenester vurderes til virkelig verdi av vederlaget, netto etter fradrag for merverdiavgift, returer, rabatter og andre avslag.

Salg av varer inntektsføres når risiko og kontroll i all hovedsak er overført kjøperen. Med risiko menes eiendelens gevinst og tapspotensiale mens kontroll defineres som beslutnings og råderett.

Salg av tjenester inntektsføres etter hvert som de er levert.

Klassifisering og vurdering av balanseposter

Eiendeler bestemt til varig eie eller bruk er klassifisert som anleggsmidler. Anleggsmidler er vurdert til anskaffelseskost. Omløpsmidler og kortsiktig gjeld omfatter normalt poster som forfaller til betaling innen ett år etter balansedagen, samt poster som knytter seg til varekretsløpet. Omløpsmidler vurderes til laveste verdi av anskaffelseskost og antatt virkelig verdi.

Fordringer klassifiseres som omløpsmidler hvis de skal tilbakebetales i løpet av ett år. For gjeld er analoge kriterier lagt til grunn. Første års avdrag på langsiktige fordringer og langsiktig gjeld klassifiseres likevel ikke som omløpsmiddel og kortsiktig gjeld.

Enkelte poster er vurdert etter andre regler. Postene det gjelder vil være blant de postene som omhandles nedenfor.

Varige driftsmidler

Varige driftsmidler balanseføres og avskrives lineært til restverdi over driftsmidlenes forventede utnyttbare levetid. Ved endring i avskrivningsplan fordeles virkningen over gjenværende avskrivningstid ("knekkpunktmetoden"). Vedlikehold av driftsmidler kostnadsføres løpende. Påkostninger eller forbedringer tillegges driftsmidlets kostpris og avskrives i takt med driftsmidlet. Skillet mellom vedlikehold og påkostning/forbedring regnes i forhold til driftsmidlets stand ved kjøp av driftsmidlet. Tomter avskrives ikke.

Utgifter til leie av driftsmidler kostnadsføres. Forskuddsbetalinger balanseføres som forskuddsbetalt kostnad, og fordeles over leieperioden.

Nedskrivning av anleggsmidler

Ved indikasjon på at balanseført verdi av et anleggsmiddel er høyere enn virkelig verdi, foretas det test for verdifall. Testen foretas for det laveste nivå av anleggsmidler som har selvstendige kontantstrømmer. Hvis balanseført verdi er høyere enn både salgsverdi og gjenvinnbart beløp, foretas det nedskrivning til det høyeste av salgsverdi og gjenvinnbart beløp. Gjenvinnbart beløp er det høyeste av netto salgsverdi og bruksverdi. Bruksverdi er nåverdi av fremtidige kontantstrømmer knyttet til eiendelen.

Tidligere nedskrivninger, med unntak for nedskrivning av goodwill, reverseres hvis grunnlaget for nedskrivningen ikke lenger er til stede.

Investeringer i andre selskaper

Kostmetoden brukes som prinsipp for investeringer i andre selskaper. Kostprisen økes når midler tilføres ved kapitalutvidelse, eller når det gis konsernbidrag til datterselskap. Mottatte utdelinger resultatføres i utgangspunktet som inntekt. Utbytte/konsernbidrag fra datterselskap regnskapsføres det samme året som datterselskapet avsetter beløpet. Tidligere år har dette blitt inntektsført i vedtaksåret. Utbytte fra andre selskaper regnskapsføres som finansinntekt når utbyttet er vedtatt. Investeringene blir nedskrevet til virkelig verdi dersom verdifallet ikke er forbigående.



Noter til regnskapet 2021

Varer

Lager av innkjøpte varer er vurdert til det laveste av anskaffelseskost etter FIFO-prinsippet, og netto salgsverdi. Egentilvirkede ferdigvarer og varer under tilvirkning vurderes til variabel tilvirkningskost.

Fordringer

Kundefordringer og andre fordringer er oppført i balansen til pålydende etter fradrag for avsetning til forventet tap. Avsetning for tap gjøres på grunnlag av individuelle vurderinger av de enkelte fordringene.

Skatt

Skattekostnaden i resultatregnskapet omfatter både periodens betalbare skatt og endring i utsatt skatt. Utsatt skatt beregnes med 22 % på grunnlag av de midlertidige forskjeller som eksisterer mellom regnskapsmessige og skattemessige verdier, samt eventuelt ligningsmessig underskudd til fremføring ved utgangen av regnskapsåret. Skatteøkende og skattereduserende midlertidige forskjeller som reverserer eller kan reversere i samme periode er utlignet og nettoført.

Note 2 Lønnskostnader, ingen ansatte

Det er ikke utbetalt ytelser til styret eller ledende personer i 2021.

Det er ikke gitt lån/sikkerhetsstillelse til daglig leder, styrets leder eller andre nærstående parter.

OTP

Selskapet har ingen ansatte og er følgelig ikke pliktet å til å ha tjenstepensjonsordning etter lov om obligatorisk tjenstepensjon.

Note 3 Investering i datterselskap, tilknyttet selskap og felleskontrollert virksomhet

Investeringene i datterselskap, tilknyttet selskap og felleskontrollert virksomhet regnskapsføres etter kostmetoden.

Selskap	Forretnings- kontor	Eier- /stemmeandel	EK pr. 01.01	Årets resultat	EK pr. 31.12
Stryn Sentrum-Bankgården AS	Stryn	100 %	2 211 013	323 370	2 534 382

Selskapet faller inn under reglene for små foretak og konsernregnskap er ikke utarbeidet i medhold av regnskapslovens § 3-2, 4. ledd.

Note 4 Fordringer, gjeld, pantstillelser og garantier m.v

Gjeld som er sikret ved pant o.l.	2021	2020
Gjeld til kredittinstitusjoner	4 348 414	0
Sum	4 348 414	0



Noter til regnskapet 2021

Balansført verdi av pantsatte eiendeler	2021	2020
Investering i aksjer og andeler	3 500 000	0
Kundefordringer	6 200 000	0
Sum	9 700 000	0

Note 5 Mellomværende med selskap i samme konsern

	2021	2020
Fordringer		
Andre kortsiktige fordringer konsern	1 800 000	500 000
Sum	1 800 000	500 000
Gjeld		
Lån fra foretak i samme konsern	1 200 000	0
Sum	1 200 000	0

Note 6 Skatt

Årets skattekostnad	2021	2020
Resultatført skatt på ordinært resultat:		
Betalbar skatt	139 978	66 782
Endring i utsatt skattefordel	0	0
Skattekostnad ordinært resultat	139 978	66 782
Skattepliktig inntekt:		
Ordinært resultat før skatt	636 265	1 273 186
Permanente forskjeller	0	-500 000
Anvendelse av fremførbart underskudd	0	-469 630
Skattepliktig inntekt	636 265	303 556
Betalbar skatt i balansen:		
Betalbar skatt på årets resultat	139 978	66 782
Sum betalbar skatt i balansen	139 978	66 782

Note 7 Egenkapital

	Aksjekapital	Annen egenkapital	Sum egenkapital
Pr. 01.01	500 000	4 684 756	5 184 756
Årets resultat		496 287	496 287
Pr 31.12	500 000	5 181 043	5 681 043



Noter til regnskapet 2021

Note 8 Antall aksjer, aksjeeiere m.m

<u>Aksjekapital</u>	<u>Antall</u>	<u>Pålydende</u>	<u>Balanseført</u>
Ordinære aksjer	500	1 000	500 000

Aksjekapitalen eies av følgende aksjonærer:

<u>Aksjonærer:</u>	<u>Antall aksjer</u>	<u>Eierandel</u>
ORV Holding AS	250	50%
O Flo Invest AS	250	50%
Sum	500	100%

Selskapet har en aksjeklasse og alle aksjer har lik stemmerett.

Aksjer eiet av styremedlemmer og daglig leder

Ola Flo, gjennom O Flo Invest AS	styrets leder	35
Otto Vik, gjennom ORV Holding AS	styremedlem/daglig leder	35