



## ÅRSREGNSKAPET FOR REGNSKAPSÅRET 2022 - GENERELL INFORMASJON

### Enheten

Organisasjonsnummer: 986 386 491  
Organisasjonsform: Aksjeselskap  
Foretaksnavn: HIWI AS  
Forretningsadresse: c/o Wiese  
Borgenveien 14B  
0370 OSLO

### Regnskapsår

Årsregnskapets periode: 01.01.2022 - 31.12.2022

### Konsern

Morselskap i konsern: Nei

### Regnskapsregler

Regler for små foretak benyttet: Ja  
Benyttet ved utarbeidelsen av årsregnskapet til selskapet: Regnskapslovens alminnelige regler

### Årsregnskapet fastsatt av kompetent organ

Bekreftet av representant for selskapet: Leif Ove Tautra  
Dato for fastsettelse av årsregnskapet: 20.06.2023

### Grunnlag for avgivelse

År 2022: Årsregnskapet er elektronisk innlevert  
År 2021: Tall er hentet fra elektronisk innlevert årsregnskap fra 2022

*Det er ikke krav til at årsregnskapet m.v. som sendes til Regnskapsregisteret er undertegnet. Kontrollen på at dette er utført ligger hos revisor/enhetens øverste organ. Sikkerheten ivaretas ved at innsender har rolle/rettighet for innsending av årsregnskapet via Altinn, og ved at det bekreftes at årsregnskapet er fastsatt av kompetent organ.*

Brønnøysundregistrene, 08.05.2024



### Resultatregnskap

Beløp i: NOK	Note	2022	2021
<b>RESULTATREGNSKAP</b>			
<b>Inntekter</b>			
Annen driftsinntekt	2	-9 203 738	35 703 593
<b>Sum inntekter</b>		<b>-9 203 738</b>	<b>35 703 593</b>
<b>Kostnader</b>			
Annen driftskostnad	2,3	695 367	565 220
<b>Sum kostnader</b>		<b>695 367</b>	<b>565 220</b>
<b>Driftsresultat</b>		<b>-9 899 105</b>	<b>35 138 373</b>
<b>Finansinntekter og finanskostnader</b>			
Annen renteinntekt		17 493	1 144
<b>Sum finansinntekter</b>		<b>17 493</b>	<b>1 144</b>
Annen rentekostnad		303 379	100 688
Annen finanskostnad		2 493	3 212
<b>Sum finanskostnader</b>		<b>305 872</b>	<b>103 900</b>
<b>Netto finans</b>		<b>-288 379</b>	<b>-102 756</b>
<b>Ordinært resultat før skattekostnad</b>		<b>-10 187 484</b>	<b>35 035 616</b>
<b>Ordinært resultat etter skattekostnad</b>		<b>-10 187 484</b>	<b>35 035 616</b>
<b>Årsresultat</b>		<b>-10 187 484</b>	<b>35 035 616</b>
<b>Totalresultat</b>		<b>-10 187 484</b>	<b>35 035 616</b>
<b>Overføringer og disponeringer</b>			
Overføringer til/fra annen egenkapital	5	-10 187 484	35 035 616
<b>Sum overføringer og disponeringer</b>		<b>-10 187 484</b>	<b>35 035 616</b>



## Balanse

Beløp i: NOK	Note	2022	2021
<b>BALANSE - EIENDELER</b>			
<b>Anleggsmidler</b>			
<b>Immaterielle eiendeler</b>			
Sum immaterielle eiendeler		0	0
<b>Varige driftsmidler</b>			
Sum varige driftsmidler		0	0
<b>Finansielle anleggsmidler</b>			
Sum finansielle anleggsmidler		0	0
Sum anleggsmidler		0	0
<b>Omløpsmidler</b>			
<b>Varer</b>			
Sum varer		0	0
<b>Fordringer</b>			
Sum fordringer		0	0
<b>Investeringer</b>			
Markedsbaserte aksjer	2	167 741 623	176 437 057
Sum investeringer		167 741 623	176 437 057
<b>Bankinnskudd, kontanter og lignende</b>			
Bankinnskudd, kontanter og lignende		1 038 877	2 026 627
Sum bankinnskudd, kontanter og lignende		1 038 877	2 026 627
Sum omløpsmidler		168 780 501	178 463 684
<b>SUM EIENDELER</b>		<b>168 780 501</b>	<b>178 463 684</b>

## BALANSE - EGENKAPITAL OG GJELD

### Egenkapital



## Balanse

<b>Beløp i: NOK</b>	<b>Note</b>	<b>2022</b>	<b>2021</b>
<b>Innskutt egenkapital</b>			
Selskapskapital	5,6	1 200 000	1 000 000
Overkurs	5	1 878 678	1 878 678
Annen innskutt egenkapital		0	0
<b>Sum innskutt egenkapital</b>		<b>3 078 678</b>	<b>2 878 678</b>
<b>Opptjent egenkapital</b>			
Annen egenkapital	5	147 331 419	157 518 903
<b>Sum opptjent egenkapital</b>		<b>147 331 419</b>	<b>157 518 903</b>
<b>Sum egenkapital</b>		<b>150 410 097</b>	<b>160 397 581</b>
<b>Gjeld</b>			
<b>Langsiktig gjeld</b>			
<b>Sum avsetninger for forpliktelser</b>		<b>0</b>	<b>0</b>
<b>Annen langsiktig gjeld</b>			
<b>Sum annen langsiktig gjeld</b>		<b>0</b>	<b>0</b>
<b>Sum langsiktig gjeld</b>		<b>0</b>	<b>0</b>
<b>Kortsiktig gjeld</b>			
Annen kortsiktig gjeld	3	18 370 404	18 066 102
<b>Sum kortsiktig gjeld</b>		<b>18 370 404</b>	<b>18 066 102</b>
<b>Sum gjeld</b>		<b>18 370 404</b>	<b>18 066 102</b>
<b>SUM EGENKAPITAL OG GJELD</b>		<b>168 780 501</b>	<b>178 463 684</b>



## Brønnøysundregistrene

### ÅRSREGNSKAP FOR REGNSKAPSÅRET 2022 - GENERELL INFORMASJON

Journalnummer: 2023 513612

#### Enheten

Organisasjonsnummer: 986 386 491  
Organisasjonsform: Aksjeselskap  
Foretaksnavn: HIWI AS  
Forretningsadresse: c/o Wiese  
Borgenveien 14B  
0370 OSLO

#### Regnskapsår

Årsregnskapets periode: 01.01.2022 - 31.12.2022

#### Konsern

Morselskap i konsern: Nei

#### Regnskapsregler

Regler for små foretak benyttet: Ja  
Benyttet ved utarbeidelsen av  
årsregnskapet til selskapet: Regnskapslovens alminnelige regler

#### Årsregnskapet fastsatt av kompetent organ

Bekreftet av representant for selskapet: Leif Ove Tautra  
Dato for fastsettelse av årsregnskapet: 20.06.2023

#### Revisjon

Ekstern autorisert regnskapsfører har i løpet av regnskapsåret bistått ved den løpende regnskapsføringen eller utført andre tjenester for selskapet enn å utarbeide årsregnskapet: Ja

#### Grunnlag for avgivelse

År 2022: Årsregnskap er elektronisk innlevert.  
År 2021: Tall er hentet fra elektronisk innlevert årsregnskap fra 2022.

*Det er ikke krav til at årsregnskapet m.v. som sendes til Regnskapsregisteret er undertegnet. Kontrollen på at dette er utført ligger hos revisor/enhetens øverste organ. Sikkerheten ivaretas ved at innsender har rolle/rettighet for innsending av årsregnskapet via Altinn, og ved at det bekreftes at årsregnskapet er fastsatt av kompetent organ.*

Brønnøysundregistrene, 27.06.2023



Organisasjonsnr: 986 386 491  
HIWI AS

## RESULTATREGNSKAP

<b>Beløp i: NOK</b>	<b>Note</b>	<b>2022</b>	<b>2021</b>
<b>RESULTATREGNSKAP</b>			
<b>Inntekter</b>			
Annen driftsinntekt	2	-9 203 738	35 703 593
<b>Sum inntekter</b>		<b>-9 203 738</b>	<b>35 703 593</b>
<b>Kostnader</b>			
Annen driftskostnad	2,3	695 367	565 220
<b>Sum kostnader</b>		<b>695 367</b>	<b>565 220</b>
<b>Driftsresultat</b>		<b>-9 899 105</b>	<b>35 138 373</b>
<b>Finansinntekter og finanskostnader</b>			
Annen renteinntekt		17 493	1 144
<b>Sum finansinntekter</b>		<b>17 493</b>	<b>1 144</b>
Annen rentekostnad		303 379	100 688
Annen finanskostnad		2 493	3 212
<b>Sum finanskostnader</b>		<b>305 872</b>	<b>103 900</b>
<b>Netto finans</b>		<b>-288 379</b>	<b>-102 756</b>
<b>Ordinært resultat før skattekostnad</b>		<b>-10 187 484</b>	<b>35 035 616</b>
<b>Ordinært resultat etter skattekostnad</b>		<b>-10 187 484</b>	<b>35 035 616</b>
<b>Årsresultat</b>		<b>-10 187 484</b>	<b>35 035 616</b>
<b>Totalresultat</b>		<b>-10 187 484</b>	<b>35 035 616</b>
<b>Overføringer og disponeringer</b>			
Overføringer til/fra annen egenkapital	5	-10 187 484	35 035 616
<b>Sum overføringer og disponeringer</b>		<b>-10 187 484</b>	<b>35 035 616</b>



Organisasjonsnr: 986 386 491  
HIWI AS

## BALANSE

Beløp i: NOK Note 2022 2021

### BALANSE - EIENDELER

<b>Anleggsmidler</b>			
Immaterielle eiendeler			
Sum immaterielle eiendeler		0	0
<b>Varige driftsmidler</b>			
Sum varige driftsmidler		0	0
<b>Finansielle anleggsmidler</b>			
Sum finansielle anleggsmidler		0	0
Sum anleggsmidler		0	0
<b>Omløpsmidler</b>			
Varer			
Sum varer		0	0
<b>Fordringer</b>			
Sum fordringer		0	0
<b>Investeringer</b>			
Markedsbaserte aksjer	2	167 741 623	176 437 057
Sum investeringer		167 741 623	176 437 057
<b>Bankinnskudd, kontanter og lignende</b>			
Bankinnskudd, kontanter og lignende		1 038 877	2 026 627
Sum bankinnskudd, kontanter og lignende		1 038 877	2 026 627
Sum omløpsmidler		168 780 501	178 463 684
<b>SUM EIENDELER</b>		<b>168 780 501</b>	<b>178 463 684</b>

### BALANSE - EGENKAPITAL OG GJELD

<b>Egenkapital</b>			
<b>Innskutt egenkapital</b>			
Selskapskapital	5,6	1 200 000	1 000 000
Overkurs	5	1 878 678	1 878 678
Annen innskutt egenkapital		0	0
Sum innskutt egenkapital		3 078 678	2 878 678
<b>Opptjent egenkapital</b>			
Annen egenkapital	5	147 331 419	157 518 903



Sum opptjent egenkapital	147 331 419	157 518 903
Sum egenkapital	150 410 097	160 397 581
Gjeld		
Langsiktig gjeld		
Sum avsetninger for forpliktelser	0	0
Annen langsiktig gjeld		
Sum annen langsiktig gjeld	0	0
Sum langsiktig gjeld	0	0
Kortsiktig gjeld		
Annen kortsiktig gjeld	3 18 370 404	18 066 102
Sum kortsiktig gjeld	18 370 404	18 066 102
Sum gjeld	18 370 404	18 066 102
SUM EGENKAPITAL OG GJELD	168 780 501	178 463 684



Organisasjonsnr: 986 386 491  
HIWI AS

NOTEOPPLYSNINGER - SELSKAP - alle poster oppgitt i hele tall

Note  
1

### Regnskapsprinsipper

Note nr. 1 - Regnskapsprinsipper og virkning av prinsippendringer Selskapet er et lite foretak og er satt opp i samsvar med regnskapsloven og NRS 8 - God regnskapsskikk for små foretak. Følgende regnskapsprinsipper er lagt til grunn. Driftsinntekter Selskapets inntekter er i hovedsak knyttet til avkastning på verdipapirer og fremkommer således som utbytte og salg av disse. Beløpene inntektsføres når utbyttet er mottatt og eventuelt salg er gjennomført. Selskapet har valgt å presentere gevinster og tap på markedsbaserte verdipapirer netto under andre driftsinntekter, og har reklassifisert sammenlignbare tall tilsvarende. Vurdering og klassifisering eiendeler og gjeld Eiendeler bestemt til varig eie eller bruk er klassifisert som anleggsmidler. Andre eiendeler er klassifisert som omløpsmidler. Fordringer som skal tilbakebetales innen et år er uansett klassifisert som omløpsmidler. Ved klassifisering av kortsiktig gjeld er tilsvarende kriterier lagt til grunn. Omløpsmidler vurderes til laveste av anskaffelseskost og virkelig verdi. Markedsbaserte verdipapirer omsatt på autorisert børs vurderes til virkelig verdi. Kortsiktig gjeld balanseføres til nominelt mottatt beløp på etableringstidspunktet. Kortsiktig gjeld oppskrives ikke til virkelig verdi som følge av renteendring. Enkelte poster er vurdert etter andre regler, og redegjøres for nedenfor. Skatter Skatter kostnadsføres når de påløper, det vil si at skattekostnaden er knyttet til det regnskapsmessige resultat før skatt.

Note  
1

Er det usikkerhet om fortsatt drift?: Nei

Note

Antall årsverk i regnskapsåret  
0.00

<u>Sum</u>	<u>Beløp</u>
<u>Balanseført verdi 31.12.</u>	<u>Varige driftsmidler Immaterielle eiend.</u>

Konsernregnskap

Morselskapet sitt navn





ÅRSREGNSKAP  
2022  
for  
**HIWI AS**

Org.nr. 986 386 491



BankID Signing  
Hilde Wiese  
2023-06-20

### HIWI AS RESULTATREGNSKAP

	Note	2022	2021
<b>Driftsinntekter og driftskostnader</b>			
Netto gevinst (tap) ved salg av verdipapirer		6 593 289	17 924 226
Mottatt utbytte		3 124 992	2 347 903
Verdiendring verdipapirer	2	(18 922 018 )	15 431 465
<i>Sum driftsinntekter</i>		(9 203 737 )	35 703 594
<b>Driftskostnader</b>			
Honorarer	3	620 343	565 204
Andre driftskostnader		75 024	17
<i>Sum driftskostnader</i>		695 367	565 221
<b>Driftsresultat</b>		(9 899 104 )	35 138 373
<b>Finansinntekter og finanskostnader</b>			
Renteinntekter		17 493	1 144
Annen rentekostnad		(303 379 )	(100 688 )
Annen finanskostnad		(2 493 )	(3 212 )
<i>Netto finansposter</i>		(288 379 )	(102 756 )
<b>Ordinært resultat før skattekostnad</b>		(10 187 483 )	35 035 617
Skattekostnad på ordinært resultat	4	0	0
<b>Årets resultat</b>		(10 187 483 )	35 035 617
<i>Overføringer:</i>			
Overført (til)/fra annen egenkapital	5	10 187 483	(35 035 617 )
<i>Sum overført</i>		10 187 483	(35 035 617 )



## HIWI AS

### BALANSE PR. 31. DESEMBER 2022

#### EIENDELER

	Note	31.12.2022	31.12.2021
<b>Omløpsmidler</b>			
Markedsbaserte verdipapirer	2	167 741 623	176 437 057
Sum investeringer		167 741 623	176 437 057
Bankinnskudd		1 038 877	2 026 627
Sum omløpsmidler		168 780 501	178 463 684
<b>Sum eiendeler</b>		<b>168 780 501</b>	<b>178 463 684</b>

#### EGENKAPITAL OG GJELD

##### Egenkapital

Aksjekapital	5/6	1 200 000	1 000 000
Overkurs	5	1 878 678	1 878 678
Annen egenkapital	5	147 331 419	157 518 903
Sum egenkapital	5/6	150 410 097	160 397 581

##### Gjeld

Betalbar skatt	4	0	0
Gjeld til aksjonær	3	18 329 804	18 026 425
Annen kortsiktig gjeld		40 600	39 678
Sum kortsiktig gjeld		18 370 404	18 066 103
Sum gjeld		18 370 404	18 066 103
<b>Sum egenkapital og gjeld</b>		<b>168 780 501</b>	<b>178 463 684</b>


Oslo , den 20. juni 2023

Hilde Wiese  
Styrets leder



## HIWI AS

### Noter til regnskapet for 2022



#### Note nr. 1 - Regnskapsprinsipper og virkning av prinsippendringer

Selskapet er et lite foretak og er satt opp i samsvar med regnskapsloven og NRS 8 - God regnskapskikk for små foretak. Følgende regnskapsprinsipper er lagt til grunn.

##### Driftsinntekter

Selskapets inntekter er i hovedsak knyttet til avkastning på verdipapirer og fremkommer således som utbytte og salg av disse. Beløpene inntektsføres når utbyttet er mottatt og eventuelt salg er gjennomført. I tillegg inntektsføres urealisert fortjeneste relatert til markedsbaserte verdipapirer vurdert til til virkelig verdi på balansedagen. Selskapet har valgt å presentere gevinster og tap på markedsbaserte verdipapirer netto under andre driftsinntekter, og har reklassifisert sammenlignbare tall tilsvarende.

##### Vurdering og klassifisering eiendeler og gjeld

Eiendeler bestemt til varig eie eller bruk er klassifisert som anleggsmidler. Andre eiendeler er klassifisert som omløpsmidler. Fordringer som skal tilbakebetales innen et år er uansett klassifisert som omløpsmidler. Ved klassifisering av kortsiktig gjeld er tilsvarende kriterier lagt til grunn.

Omløpsmidler vurderes til laveste av anskaffelseskost og virkelig verdi. Markedsbaserte verdipapirer omsatt på autorisert børs vurderes til virkelig verdi. Kortsiktig gjeld balanse- føres til nominelt mottatt beløp på etableringstidspunktet. Kortsiktig gjeld oppskrives ikke til virkelig verdi som følge av renteendring.

Enkelte poster er vurdert etter andre regler, og redegjøres for nedenfor.

##### Skatter

Skatter kostnadsføres når de påløper, det vil si at skattekostnaden er knyttet til det regnskapsmessige resultat før skatt.

Skattekostnaden består av betalbar skatt (skatt på årets skattepliktige inntekt) og endring i netto utsatt skatt. Skattekostnaden fordeles på ordinært resultat og resultat av ekstraordinære poster i henhold til skattegrunnlaget. Utsatt skatt og utsatt skattefordel er presentert netto i balansen.


#### Note nr. 2 - Markedsbaserte aksjer og verdipapirer

Selskap	Kostpris	Markeds- verdi	Bokført verdi
	31.12.2022	31.12.2022	31.12.2022
Markedsbaserte norske aksjer Pareto	39 844 247	64 315 480	64 315 480
Markedsbaserte internasjonale fond - Pareto Global	46 925 751	74 106 468	74 106 468
Pareto Nordic EQ C	30 241 198	23 522 997	23 522 997
Nordea Klima & Miljø, globalt aksjefond	2 700 000	5 053 420	5 053 420
Pareto Energy Solutions AS	3 679 717	743 259	743 259
<b>Sum</b>	<b>123 390 913</b>	<b>167 741 623</b>	<b>167 741 623</b>

Selskapet har valgt å føre opp markedsbaserte verdipapirer til markedsverdi pr. årsslutt. Verdiendringen i år er ført over resultatregnskapet med netto oppregulering på kr. -18.922.018. Andre verdipapirer er regnskapsført etter laveste verdis prinsipp.



## Note nr. 3 - Ansatte, godtgjørelser, lån til ansatte, m.v.



Selskapet har ingen ansatte.

Det er ikke utbetalt noen lønn eller annen godtgjørelse til selskapets styre.

Selskapet har gjeld til aksjonær på kr. 18.329.804. Gjelden er renteberegnet med skjermingsrente.

## Note nr. 4 - Skattekostnad

Beregnet av skattepliktig inntekt:	2022	2021
Resultat før skatt	(10 187 483)	35 035 617
Permanente forskjeller		
Mottatt skattefritt utbytte	(3 124 992)	(2 347 903)
Skattefri gevinst ved salg av aksjer	(6 593 289)	(18 015 204)
Tap ved salg av aksjer		90 978
Verdiendring aksjer / verdipapirer	18 922 018	(15 431 465)
3% inntekt av skattefritt utbytte	93 750	70 437
Gaver ikke fradrag	75 000	0
Endring midlertidige forskjeller	0	0
Grunnlag betalbar skatt/(underskudd til fremføring)	(814 996)	(597 540)

Årets skattekostnad består av:	2022	2021
Betalbar skatt i år	0	0
Betalbar skatt tidl. år	0	0
Endring utsatt skatt/(skattefordel) i år	0	0
Netto skattekostnad	0	0

Utsatt skatt/(skattefordel):	31.12.2022	31.12.2021	Endring
Midlertidige forskjeller			
Underskudd til fremføring	(5 279 308)	(4 464 312)	(814 996)
Netto grunnlag	(5 279 308)	(4 464 312)	(814 996)
Utsatt skatt/(skattefordel) 22 %	(1 161 448)	(982 149)	(179 299)

Selskapet har valgt ikke å regnskapsføre utsatt skattefordel

## Note nr. 5 - Egenkapital

	Aksjekapital	Overkurs	Annen egenkap.	Sum
Pr. 01.01	1 000 000	1 878 678	157 518 903	160 397 581
Kapitaløkning 14.11.2022	200 000			200 000
Årets resultat			(10 187 483)	(10 187 483)
Pr. 31.12	1 200 000	1 878 678	147 331 419	150 410 097




## Note nr. 6 - Antall aksjer, aksjeeiere, m.v.



Selskapets aksjekapital er pr. 31.12.2022 på kr 1.200.000 fordelt på 100 aksjer hver pål. kr. 12.000, bestående to aksjeklasser

Selskapets aksjonærer er:	Antall aksjer	Eierandel
Hilde Wiese, styrets leder	6 A - aksjer	6 % Med stemmerett
Hilde Wiese, styrets leder	94 B - aksjer	94 % Uten stemmerett
	<hr/>	<hr/>
	100 - aksjer	100 %
	<hr/>	<hr/>



**REFERAT**  
**fra**  
**Styremøte**  
**i**  
**HIWI AS**

Den 20. juni 2023 ble styremøte holdt i Hiwi AS` lokaler i Borgenveien 14 B, 0370 OSLO

Tilstede var: Hilde Wiese

Til møteleder ble valgt Hilde Wiese

Fig. saker ble behandlet:

**Sak 1** Årsoppgjør for 2022

Det fremlagte årsregnskap ble gjennomgått og godkjent som fremlagt.

Årsregnskapet ble underskrevet og det ble vedtatt at ordinær generalforsamling avholdes straks etter avslutning av styremøtet.

Det foreslås at årets underskudd på kr. 10.187.483 blir overført slik:

<u>Overført til/(fra) annen egenkapital</u>	<u>10 187 483</u>
<u>Årets resultat</u>	<u>10 187 483</u>

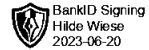
**Sak 2** Godtgjørelser:

Styret har ikke gjort krav på noen godtgjørelse for 2022.

Intet mer til behandling.

Oslo, den 20. juni 2023

Hilde Wiese  
Styrets leder



**PROTOKOLL**  
fra  
**ORDINÆR GENERALFORSAMLING**  
i  
**HIWI AS**

Den 20. juni 2023 ble styremøte holdt i HIWI AS` lokaler i Borgenveien 14B, 0370 Oslo.

Tilstede var: Hilde Wiese

Generalforsamlingen ble erklært lovlig satt.

Til møteleder ble valgt Hilde Wiese

Flg. saker ble behandlet:

- Sak 1    Årsoppgjør for 2022  
Resultatregnskap, balanse og noter for selskapet ble gjennomgått.  
Årsregnskapet ble godkjent som fremlagt.  
Årets underskudd på kr.10.187.483 ble godkjent overført som følger:

Utbytte til aksjonær	0
<u>Overført til/(fra) annen egenkapital</u>	<u>-10 187 483</u>
<u>Årets resultat</u>	<u>-10 187 483</u>

- Sak 2    Godtgjørselser:  
Styret har ikke gjort krav på noen godtgjørelse for 2022

- Sak 3    Valg:  
Det sittende styre ble gjenvalgt.

Intet mer til behandling.

Oslo, den 20. juni 2023

Hilde Wiese  
Styrets leder



BankID Signing  
Leif Ove Tautra  
2023-06-21

Til generalforsamlingen i  
Hiwi AS

BHL DA  
Elias Smiths vei 24  
1337 Sandvika

Org. nr.: 992 788 061

Telefon: 66 85 59 00  
E-post: [lot@bhl.no](mailto:lot@bhl.no)  
Internett: [www.bhl.no](http://www.bhl.no)

Medlemmer av  
Den norske Revisorforening

Ansvarlig revisor:  
Leif Ove Tautra

## UAVHENGIG REVISORS BERETNING

### Konklusjon

Vi har revidert Hiwi AS' årsregnskap som viser et underskudd på kr. 10 187 483. Årsregnskapet består av balanse per 31. desember 2022, resultatregnskap for regnskapsåret avsluttet per denne datoen og noter til årsregnskapet, herunder et sammendrag av viktige regnskapsprinsipper.

Etter vår mening

- oppfyller årsregnskapet gjeldende lovkrav, og
- gir årsregnskapet et rettviseende bilde av selskapets finansielle stilling per 31. desember 2022 og av dets resultat for regnskapsåret avsluttet per denne datoen i samsvar med regnskapslovens regler og god regnskapsskikk i Norge.

### Grunnlag for konklusjonen

Vi har gjennomført revisjonen i samsvar med International Standards on Auditing (ISA-ene). Våre oppgaver og plikter i henhold til disse standardene er beskrevet nedenfor under Revisors oppgaver og plikter ved revisjonen av årsregnskapet. Vi er uavhengige av selskapet i samsvar med kravene i relevante lover og forskrifter i Norge og International Code of Ethics for Professional Accountants (inkludert internasjonale uavhengighetsstandarder) utstedt av the International Ethics Standards Board for Accountants (IESBA-reglene), og vi har overholdt våre øvrige etiske forpliktelser i samsvar med disse kravene. Innhentet revisjonsbevis er etter vår vurdering tilstrekkelig og hensiktsmessig som grunnlag for vår konklusjon.

### Ledelsens ansvar for årsregnskapet

Styret og daglig leder (ledelsen) er ansvarlig for å utarbeide årsregnskapet og for at det gir et rettviseende bilde i samsvar med regnskapslovens regler og god regnskapsskikk i Norge. Ledelsen er også ansvarlig for slik intern kontroll som den finner nødvendig for å kunne utarbeide et årsregnskap som ikke inneholder vesentlig feilinformasjon, verken som følge av misligheter eller utilsiktede feil.

Ved utarbeidelsen av årsregnskapet må ledelsen ta standpunkt til selskapets evne til fortsatt drift og opplyse om forhold av betydning for fortsatt drift. Forutsetningen om fortsatt drift skal legges til grunn for årsregnskapet så lenge det ikke er sannsynlig at virksomheten vil bli avviklet.



BHL DA is a member firm of the "Nexia International" network. Nexia International Limited does not deliver services in its own name or otherwise. Nexia International Limited and the member firms of the Nexia International network (including those members which trade under a name which includes the word NEXIA) are not part of a worldwide partnership. Nexia International Limited does not accept any responsibility for the commission of any act, or omission to act by, or the liabilities of, any of its members. Each member firm within the Nexia International network is a separate legal entity. Nexia International Limited does not accept liability for any loss arising from any action taken, or omission, on the basis of the content in this publication or any documentation and external links provided. The trademarks NEXIA INTERNATIONAL, NEXIA and the NEXIA logo are owned by Nexia International Limited and used under licence. References to Nexia or Nexia International are to Nexia International Limited or to the "Nexia International" network of firms, as the context may dictate. For more information, visit [www.nexia.com](http://www.nexia.com).



- 2 -

### **Revisors oppgaver og plikter ved revisjonen av årsregnskapet**

Vårt mål er å oppnå betryggende sikkerhet for at årsregnskapet som helhet ikke inneholder vesentlig feilinformasjon, verken som følge av misligheter eller utilsiktede feil, og å avgi en revisjonsberetning som inneholder vår konklusjon. Betryggende sikkerhet er en høy grad av sikkerhet, men ingen garanti for at en revisjon utført i samsvar med ISA-ene, alltid vil avdekke vesentlig feilinformasjon som eksisterer. Feilinformasjon kan oppstå som følge av misligheter eller utilsiktede feil. Feilinformasjon er å anse som vesentlig dersom den enkeltvis eller samlet med rimelighet kan forventes å påvirke økonomiske beslutninger som brukerne foretar, på grunnlag av årsregnskapet.

For videre beskrivelse av revisors oppgaver og plikter vises det til <https://www.revisorforeningen.no/revisjonsberetninger>

Sandvika, 20.06.2023  
**BHL DA**

LeifOve Tautra  
Statsautorisert revisor