



ÅRSREGNSKAPET FOR REGNSKAPSÅRET 2021 - GENERELL INFORMASJON

Enheten

Organisasjonsnummer: 986 826 912
Organisasjonsform: Aksjeselskap
Foretaksnavn: EGENES INVEST AS
Forretningsadresse: Tyribakken 20
4878 GRIMSTAD

Regnskapsår

Årsregnskapets periode: 01.01.2021 - 31.12.2021

Konsern

Morselskap i konsern: Ja
Konsernregnskap lagt ved: Nei

Regnskapsregler

Regler for små foretak benyttet: Ja
Benyttet ved utarbeidelsen av årsregnskapet til selskapet: Regnskapslovens alminnelige regler

Årsregnskapet fastsatt av kompetent organ

Bekreftet av representant for selskapet: Kari Skeie Nilsen
Dato for fastsettelse av årsregnskapet: 30.06.2022

Grunnlag for avgivelse

År 2021: Årsregnskapet er elektronisk innlevert
År 2020: Tall er hentet fra elektronisk innlevert årsregnskap fra 2021

Det er ikke krav til at årsregnskapet m.v. som sendes til Regnskapsregisteret er undertegnet. Kontrollen på at dette er utført ligger hos revisor/enhetens øverste organ. Sikkerheten ivaretas ved at innsender har rolle/rettighet for innsending av årsregnskapet via Altinn, og ved at det bekreftes at årsregnskapet er fastsatt av kompetent organ.

Brønnøysundregistrene, 03.08.2023



Resultatregnskap

Beløp i: NOK	Note	2021	2020
RESULTATREGNSKAP			
Inntekter			
Salgsinntekt		1 350 000	1 892 750
Annen driftsinntekt		114 395	
Sum inntekter		1 464 395	1 892 750
Kostnader			
Varekostnad			11 400
Lønnskostnad	1	1 028 927	797 341
Avskrivning på varige driftsmidler	2	85 746	150 502
Annen driftskostnad	3	467 508	499 891
Sum kostnader		1 582 181	1 459 134
Driftsresultat		-117 786	433 616
Finansinntekter og finanskostnader			
Annen renteinntekt		39 996	48 037
Annen finansinntekt		575 106	
Verdiøkning av markedsb. finansielle oml.m		106 920	
Sum finansinntekter		722 022	48 037
Verdired. av markedsb. finansielle oml.midler		114 399	
Annen rentekostnad		93 084	15 570
Annen finanskostnad		139	274
Sum finanskostnader		207 622	15 844
Netto finans		514 400	32 193
Ordinært resultat før skattekostnad		396 614	465 808
Skattekostnad på ordinært resultat	4	-37 622	102 719
Ordinært resultat etter skattekostnad		434 236	363 089
Årsresultat		434 236	363 089
Årsresultat etter minoritetsinteresser		434 236	363 089



Resultatregnskap

Beløp i: NOK	Note	2021	2020
Overføringer og disponeringer			
Overføringer annen egenkapital	5	434 236	363 089
Sum overføringer og disponeringer		434 236	363 089



Balanse

Beløp i: NOK	Note	2021	2020
BALANSE - EIENDELER			
Anleggsmidler			
Immaterielle eiendeler			
Utsatt skattefordel	4	35 902	
Sum immaterielle eiendeler		35 902	
Varige driftsmidler			
Tomter, bygninger og annen fast eiendom	2	2 574 092	
Driftsløsøre, inventar, verktøy, kontorm.	2	195 157	811 508
Sum varige driftsmidler		2 769 249	811 508
Finansielle anleggsmidler			
Investering i datterselskap	6	3 847 530	3 847 530
Investeringer i tilknyttet selskap	6	2 272 500	2 272 500
Andre langsiktige fordringer	3	2 549 243	1 956 114
Sum finansielle anleggsmidler		8 669 273	8 076 144
Sum anleggsmidler		11 474 424	8 887 652
Omløpsmidler			
Varer			
Varer			180 000
Sum varer			180 000
Fordringer			
Kundefordringer		150 000	268 775
Andre kortsiktige fordringer	6	2 312 368	75 946
Sum fordringer		2 462 368	344 721
Investeringer			
Markedsbaserte aksjer	6	807 500	506 520
Sum investeringer		807 500	506 520
Bankinnskudd, kontanter og lignende			
Bankinnskudd,	7	641 229	135 395
Sum bankinnskudd, kontanter og lignende		641 229	135 395



Balanse

Beløp i: NOK	Note	2021	2020
Sum omløpsmidler		3 911 097	1 166 636
SUM EIENDELER		15 385 521	10 054 288
BALANSE - EGENKAPITAL OG GJELD			
Egenkapital			
Innskutt egenkapital			
Aksjekapital	5	100 000	100 000
Sum innskutt egenkapital		100 000	100 000
Opptjent egenkapital			
Annen egenkapital	5	7 170 829	6 736 593
Sum opptjent egenkapital		7 170 829	6 736 593
Sum egenkapital		7 270 829	6 836 593
Gjeld			
Langsiktig gjeld			
Utsatt skatt	4		1 720
Sum avsetninger for forpliktelser			1 720
Annen langsiktig gjeld			
Gjeld til kredittinstitusjoner			402 346
Langsiktig konserngjeld	6	6 299 924	
Sum annen langsiktig gjeld		6 299 924	402 346
Sum langsiktig gjeld		6 299 924	404 066
Kortsiktig gjeld			
Leverandørgjeld		13 413	209 672
Betalbar skatt	4		93 741
Skyldig offentlige avgifter		160 704	63 845
Kortsiktig konserngjeld	6	734 700	874 792
Annen kortsiktig gjeld	8	905 951	1 571 579
Sum kortsiktig gjeld		1 814 767	2 813 629



Balanse

Beløp i: NOK	Note	2021	2020
Sum gjeld		8 114 691	3 217 695
SUM EGENKAPITAL OG GJELD		15 385 521	10 054 288



Brønnøysundregistrene

ÅRSREGNSKAP FOR REGNSKAPSÅRET 2021 - GENERELL INFORMASJON

Journalnummer: 2022 750792

Enheten

Organisasjonsnummer: 986 826 912
Organisasjonsform: Aksjeselskap
Foretaksnavn: EGENES INVEST AS
Forretningsadresse: Tyribakken 20
4878 GRIMSTAD

Regnskapsår

Årsregnskapets periode: 01.01.2021 - 31.12.2021

Konsern

Morselskap i konsern: Ja
Konsernregnskap lagt ved: Nei

Regnskapsregler

Regler for små foretak benyttet: Ja
Benyttet ved utarbeidelsen av
årsregnskapet til selskapet: Regnskapslovens alminnelige regler

Årsregnskapet fastsatt av kompetent organ

Bekreftet av representant for selskapet: Kari Skeie Nilsen
Dato for fastsettelse av årsregnskapet: 30.06.2022

Revisjon

Årsregnskapet er utarbeidet av ekstern
autorisert regnskapsfører: Ja
Ekstern autorisert regnskapsfører har i
løpet av regnskapsåret bistått ved den
løpende regnskapsføringen eller utført
andre tjenester for selskapet enn å
utarbeide årsregnskapet: Ja

Grunnlag for avgivelse

År 2021: Årsregnskap er elektronisk innlevert.
År 2020: Tall er hentet fra elektronisk innlevert årsregnskap fra 2021.

Det er ikke krav til at årsregnskapet m.v. som sendes til Regnskapsregisteret er undertegnet. Kontrollen på at dette er utført ligger hos revisor/enhetens øverste organ. Sikkerheten ivaretas ved at innsender har rolle/rettighet for innsending av årsregnskapet via Altinn, og ved at det bekreftes at årsregnskapet er fastsatt av kompetent organ.

Brønnøysundregistrene, 30.07.2022

Brønnøysundregistrene
Postadresse: Postboks 900, 8910 Brønnøysund
Telefon: 75 00 75 00
E-post: firmapost@brreg.no Internett: www.brreg.no
Organisasjonsnummer: 974 760 673



Organisasjonsnr: 986 826 912
EGENES INVEST AS

RESULTATREGNSKAP

Beløp i: NOK	Note	2021	2020
RESULTATREGNSKAP			
Inntekter			
Salgsinntekt		1 350 000	1 892 750
Annen driftsinntekt		114 395	
Sum inntekter		1 464 395	1 892 750
Kostnader			
Varekostnad			11 400
Lønnskostnad	1	1 028 927	797 341
Avskrivning på varige driftsmidler	2	85 746	150 502
Annen driftskostnad	3	467 508	499 891
Sum kostnader		1 582 181	1 459 134
Driftsresultat		-117 786	433 616
Finansinntekter og finanskostnader			
Annen renteinntekt		39 996	48 037
Annen finansinntekt		575 106	
Verdiøkning av markedsb. finansielle oml.m		106 920	
Sum finansinntekter		722 022	48 037
Verdired. av markedsb. finansielle oml.midler		114 399	
Annen rentekostnad		93 084	15 570
Annen finanskostnad		139	274
Sum finanskostnader		207 622	15 844
Netto finans		514 400	32 193
Ordinært resultat før skattekostnad			
Skattekostnad på ordinært resultat	4	-37 622	102 719
Ordinært resultat etter skattekostnad		434 236	363 089
Årsresultat		434 236	363 089
Årsresultat etter minoritetsinteresser		434 236	363 089
Overføringer og disponeringer			
Overføringer annen egenkapital	5	434 236	363 089
Sum overføringer og disponeringer		434 236	363 089





Organisasjonsnr: 986 826 912
EGENES INVEST AS

BALANSE

Beløp i: NOK	Note	2021	2020
BALANSE - EIENDELER			
Anleggsmidler			
Immaterielle eiendeler			
Utsatt skattefordel	4	35 902	
Sum immaterielle eiendeler		35 902	
Varige driftsmidler			
Tomter, bygninger og annen fast eiendom	2	2 574 092	
Driftsløsøre, inventar, verktøy, kontorm.	2	195 157	811 508
Sum varige driftsmidler		2 769 249	811 508
Finansielle anleggsmidler			
Investering i datterselskap	6	3 847 530	3 847 530
Investeringer i tilknyttet selskap	6	2 272 500	2 272 500
Andre langsiktige fordringer	3	2 549 243	1 956 114
Sum finansielle anleggsmidler		8 669 273	8 076 144
Sum anleggsmidler		11 474 424	8 887 652
Omløpsmidler			
Varer			
Varer			180 000
Sum varer			180 000
Fordringer			
Kundefordringer		150 000	268 775
Andre kortsiktige fordringer	6	2 312 368	75 946
Sum fordringer		2 462 368	344 721
Investeringer			
Markedsbaserte aksjer	6	807 500	506 520
Sum investeringer		807 500	506 520
Bankinnskudd, kontanter og lignende			
Bankinnskudd,	7	641 229	135 395
Sum bankinnskudd, kontanter og lignende		641 229	135 395
Sum omløpsmidler		3 911 097	1 166 636
SUM EIENDELER		15 385 521	10 054 288



BALANSE - EGENKAPITAL OG GJELD

Egenkapital

Innskutt egenkapital

Aksjekapital	5	100 000	100 000
Sum innskutt egenkapital		100 000	100 000

Opptjent egenkapital

Annen egenkapital	5	7 170 829	6 736 593
Sum opptjent egenkapital		7 170 829	6 736 593

Sum egenkapital		7 270 829	6 836 593
------------------------	--	------------------	------------------

Gjeld

Langsiktig gjeld

Utsatt skatt	4		1 720
--------------	---	--	-------

Sum avsetninger for forpliktelser			1 720
--	--	--	--------------

Annen langsiktig gjeld

Gjeld til kredittinstitusjoner			402 346
--------------------------------	--	--	---------

Langsiktig konserngjeld	6	6 299 924	
Sum annen langsiktig gjeld		6 299 924	402 346

Sum langsiktig gjeld		6 299 924	404 066
-----------------------------	--	------------------	----------------

Kortsiktig gjeld

Leverandørgjeld		13 413	209 672
-----------------	--	--------	---------

Betalbar skatt	4		93 741
----------------	---	--	--------

Skyldig offentlige avgifter		160 704	63 845
-----------------------------	--	---------	--------

Kortsiktig konserngjeld	6	734 700	874 792
-------------------------	---	---------	---------

Annen kortsiktig gjeld	8	905 951	1 571 579
------------------------	---	---------	-----------

Sum kortsiktig gjeld		1 814 767	2 813 629
-----------------------------	--	------------------	------------------

Sum gjeld		8 114 691	3 217 695
------------------	--	------------------	------------------

SUM EGENKAPITAL OG GJELD		15 385 521	10 054 288
---------------------------------	--	-------------------	-------------------



Organisasjonsnr: 986 826 912
EGENES INVEST AS

NOTEOPPLYSNINGER - SELSKAP - alle poster oppgitt i hele tall

Note

Antall årsverk i regnskapsåret
0.00

<u>Sum</u>	<u>Beløp</u>
<u>Balanseført verdi 31.12.</u>	<u>Varige driftsmidler Immaterielle eiend.</u>

Konsernregnskap

Morselskapet sitt navn

Forretningskontor for morselskapet

Begrunnelse for at datterselskap er utelatt fra konsolideringen

<u>Samlet beløp - tilknyttet selskap</u>	<u>Årets</u>	<u>Fjorårets</u>
--	--------------	------------------

Annen langsiktig gjeld

<u>Samlet beløp - foretak i samme konsern</u>	<u>Årets</u>	<u>Fjorårets</u>
---	--------------	------------------

<u>Samlet beløp - felles kontrollert virksomhet</u>	<u>Årets</u>	<u>Fjorårets</u>
---	--------------	------------------

<u>Samlet beløp - foretak i samme konsern</u>	<u>Årets</u>	<u>Fjorårets</u>
---	--------------	------------------

<u>Samlet beløp - felles kontrollert virksomhet</u>	<u>Årets</u>	<u>Fjorårets</u>
---	--------------	------------------

<u>Pantstillelse</u>	<u>Beløp</u>
----------------------	--------------



Beholdning av egne aksjer Antall Pålydende Andel av aksjek.

Note

Lån og sikkerhetsstillelse til medlemmer

Opplysninger om: **Medlemmer av:**

Mer om lån og sikkerhetsstillelse

Lånet er renteberegnet og betales ned på 10 år

Note

Noteopplysninger ut over minimumskravene for små foretak

Fullstendige noteopplysninger fremkommer av vedlagte PDF-dokument



RSM Norge AS

Frolandsveien 6, 4847 Arendal
Org.nr: 982 316 588 MVA

T +47 38 07 07 00
F +47 23 11 42 01

www.rsmnorge.no

Til generalforsamlingen i Egenes Invest AS

Uavhengig revisors beretning

Konklusjon

Vi har revidert Egenes Invest AS' årsregnskap som viser et overskudd på kr 434 236. Årsregnskapet består av balanse per 31. desember 2021, resultatregnskap for regnskapsåret avsluttet per denne datoen og noter til årsregnskapet, herunder et sammendrag av viktige regnskapsprinsipper.

Etter vår mening

- oppfyller årsregnskapet gjeldende lovkrav, og
- gir årsregnskapet et rettviseende bilde av selskapets finansielle stilling per 31. desember 2021, og av dets resultater for regnskapsåret avsluttet per denne datoen i samsvar med regnskapslovens regler og god regnskapsskikk i Norge.

Grunnlag for konklusjonen

Vi har gjennomført revisjonen i samsvar med de internasjonale revisjonsstandardene International Standards on Auditing (ISA-ene). Våre oppgaver og plikter i henhold til disse standardene er beskrevet nedenfor under *Revisors oppgaver og plikter ved revisjonen av årsregnskapet*. Vi er uavhengige av selskapet slik det kreves i lov, forskrift og International Code of Ethics for Professional Accountants (inkludert internasjonale uavhengighetsstandarder) utstedt av the International Ethics Standards Board for Accountants (IESBA-reglene), og vi har overholdt våre øvrige etiske forpliktelser i samsvar med disse kravene. Innhentet revisjonsbevis er etter vår vurdering tilstrekkelig og hensiktsmessig som grunnlag for vår konklusjon.

Styrets og daglig leders ansvar for årsregnskapet

Styret og daglig leder (ledelsen) er ansvarlige for å utarbeide årsregnskapet og for at det gir et rettviseende bilde i samsvar med regnskapslovens regler og god regnskapsskikk i Norge. Ledelsen er også ansvarlig for slik internkontroll som den finner nødvendig for å kunne utarbeide et årsregnskap som ikke inneholder vesentlig feilinformasjon, verken som følge av misligheter eller utilsiktede feil.

Ved utarbeidelsen av årsregnskapet må ledelsen ta standpunkt til selskapets evne til fortsatt drift og opplyse om forhold av betydning for fortsatt drift. Forutsetningen om fortsatt drift skal legges til grunn for årsregnskapet så lenge det ikke er sannsynlig at virksomheten vil bli avviklet.

Revisors oppgaver og plikter ved revisjonen av årsregnskapet

Vårt mål er å oppnå betryggende sikkerhet for at årsregnskapet som helhet ikke inneholder vesentlig feilinformasjon, verken som følge av misligheter eller utilsiktede feil, og å avgi en revisjonsberetning som inneholder vår konklusjon. Betryggende sikkerhet er en høy grad av sikkerhet, men ingen garanti for at en revisjon utført i samsvar med ISA-ene, alltid vil avdekke vesentlig feilinformasjon som eksisterer. Feilinformasjon kan oppstå som følge av misligheter eller utilsiktede feil. Feilinformasjon blir vurdert som vesentlig dersom den enkeltvis eller samlet med rimelighet kan forventes å påvirke økonomiske beslutninger som brukerne foretar basert på årsregnskapet.

THE POWER OF BEING UNDERSTOOD
AUDIT | TAX | CONSULTING

RSM Norge AS is a member of the RSM network and trades as RSM. RSM is the trading name used by the members of the RSM network. Each member of the RSM network is an independent accounting and consulting firm which practices in its own right. The RSM network is not itself a separate legal entity in any jurisdiction.

RSM Norge AS er medlem av/ is a member of Den norske Revisorforening.

Penneo Dokumentnøkkel: F4ZBY-442EP-1EJUN0-AP8CX-0V57D-K51LE



Revisors beretning 2021 for Egenes Invest AS



For videre beskrivelse av revisors oppgaver og plikter vises det til:
<https://revisorforeningen.no/revisjonsberetninger>

Arendal, 18. juli 2022
RSM Norge AS

Hans Olav Noraberg
Statsautorisert revisor
(elektronisk signert)

Penneo Dokumentnøkkel: F4ZBY-442EP-1EJUN0-AP8CX-0V57D-KS1LE



PENNEO

Signaturene i dette dokumentet er juridisk bindende. Dokument signert med "Penneo™ - sikker digital signatur".
De signerende parter sin identitet er registrert, og er listet nedenfor.

"Med min signatur bekrefter jeg alle datoer og innholdet i dette dokument."

Hans Olav Noraberg

Statsautorisert revisor

På vegne av: RSM Norge AS

Serienummer: 9578-5999-4-3868552

IP: 188.95.xxx.xxx

2022-07-18 12:15:51 UTC



Penneo Dokumentnøkkel: F4ZBY-442EP-1EJUN0-AP8CX-0V57D-KS1LE


Dokumentet er signert digitalt, med **Penneo.com**. Alle digitale signatur-data i dokumentet er sikret og validert av den datamaskin-utregnede hash-verdien av det opprinnelige dokument. Dokumentet er låst og tids-stemplet med et sertifikat fra en betrodd tredjepart. All kryptografisk bevis er integrert i denne PDF, for fremtidig validering (hvis nødvendig).

Hvordan bekrefter at dette dokumentet er originalen?

Dokumentet er beskyttet av ett Adobe CDS sertifikat. Når du åpner dokumentet i

Adobe Reader, skal du kunne se at dokumentet er sertifisert av **Penneo e-signature service <penneo@penneo.com>**. Dette garanterer at innholdet i dokumentet ikke har blitt endret.

Det er lett å kontrollere de kryptografiske beviser som er lokalisert inne i dokumentet, med Penneo validator - <https://penneo.com/validate>



Årsregnskap 2021 for Egenes Invest AS

Organisasjonsnr. 986826912

Utarbeidet av:



Forretningspartner

SpareBank1 SR-Bank ForretningsPartner AS
Autorisert regnskapsførerselskap
Christen Tranes gate 35, 4007 STAVANGER
www.sparebank1.no/nb/sr-bank/bedrift.html





Egenes Invest AS




Resultatregnskap

	Note	2021	2020
DRIFTSINNTEKTER OG DRIFTSKOSTNADER			
Driftsinntekter			
Salgsinntekt		1 350 000	1 892 750
Annen driftsinntekt		114 395	0
Sum driftsinntekter		1 464 395	1 892 750
Driftskostnader			
Varekostnad		0	11 400
Lønnskostnad	1	1 028 927	797 341
Avskrivning på varige driftsmidler	2	85 746	150 502
Annen driftskostnad	3	467 508	499 891
Sum driftskostnader		1 582 181	1 459 134
DRIFTSRESULTAT		(117 786)	433 616
FINANSINNTEKTER OG FINANSKOSTNADER			
Finansinntekter			
Verdiøkning av markedsb. finansielle oml.m		106 920	0
Annen renteinntekt		39 996	48 037
Annen finansinntekt		575 106	0
Sum finansinntekter		722 022	48 037
Finanskostnader			
Verdired. av markedsb. finansielle oml.midler		114 399	0
Annen rentekostnad		93 084	15 570
Annen finanskostnad		139	274
Sum finanskostnader		207 622	15 844
NETTO FINANSPOSTER		514 400	32 193
ORDINÆRT RES. FØR SKATTEKOSTNAD		396 614	465 808
Skattekostnad på ordinært resultat	4	(37 622)	102 719
ORDINÆRT RESULTAT		434 236	363 089
ÅRSRESULTAT		434 236	363 089
OVERF. OG DISPONERINGER			
Overføringer annen egenkapital	5	434 236	363 089
SUM OVERF. OG DISP.		434 236	363 089




Egenes Invest AS

**Balanse pr. 31.12.2021**

	Note	31.12.2021	31.12.2020
EIENDELER			
ANLEGGSMIDLER			
Immaterielle eiendeler			
Utsatt skattefordel	4	35 902	0
Sum immaterielle eiendeler		35 902	0
Varige driftsmidler			
Tomter, bygninger og annen fast eiendom	2	2 574 092	0
Driftsløsøre, inventar, verktøy, kontorm.	2	195 157	811 508
Sum varige driftsmidler		2 769 249	811 508
Finansielle anleggsmidler			
Investeringer i datterselskap	6	3 847 530	3 847 530
Investeringer i tilknyttet selskap	6	2 272 500	2 272 500
Andre langsiktige fordringer	3	2 549 243	1 956 114
Sum finansielle anleggsmidler		8 669 273	8 076 144
SUM ANLEGGSMIDLER		11 474 424	8 887 652
OMLØPSMIDLER			
Varer		0	180 000
Fordringer			
Kundefordringer		150 000	268 775
Andre kortsiktige fordringer	6	2 312 368	75 946
Sum fordringer		2 462 368	344 721
Investeringer			
Markedsbaserte aksjer	6	807 500	506 520
Sum investeringer		807 500	506 520
Bankinnskudd,	7	641 229	135 395
SUM OMLØPSMIDLER		3 911 097	1 166 636
SUM EIENDELER		15 385 521	10 054 288



Egenes Invest AS

**Balanse pr. 31.12.2021**

	Note	31.12.2021	31.12.2020
EGENKAPITAL OG GJELD			
EGENKAPITAL			
Innskutt egenkapital			
Aksjekapital	5	100 000	100 000
Sum innskutt egenkapital		100 000	100 000
Opptjent egenkapital			
Annen egenkapital	5	7 170 829	6 736 593
Sum opptjent egenkapital		7 170 829	6 736 593
SUM EGENKAPITAL		7 270 829	6 836 593
GJELD			
LANGSIKTIG GJELD			
Avsetning for forpliktelser			
Utsatt skatt	4	0	1 720
Sum avsetning for forpliktelser		0	1 720
Annen langsiktig gjeld			
Gjeld til kredittinstitusjoner		0	402 346
Langsiktig gjeld til konsernselskap	6	6 299 924	0
Sum annen langsiktig gjeld		6 299 924	402 346
SUM LANGSIKTIG GJELD		6 299 924	404 066
KORTSIKTIG GJELD			
Leverandørgjeld		13 413	209 672
Betalbar skatt	4	0	93 741
Skyldig offentlige avgifter		160 704	63 845
Kortsiktig gjeld til konsernselskap	6	734 700	874 792
Annen kortsiktig gjeld	8	905 951	1 571 579
SUM KORTSIKTIG GJELD		1 814 767	2 813 629
SUM GJELD		8 114 691	3 217 695
SUM EGENKAPITAL OG GJELD		15 385 521	10 054 288

Grimstad 30.06.2022

Ole Tommy Egenes
Styrets leder/daglig leder



Noter 2021

Regnskapsprinsipper:

Årsregnskapet er satt opp i samsvar med regnskapsloven og god regnskapsskikk for små foretak.

Omløpsmidler og kortsiktig gjeld

Omløpsmidler og kortsiktig gjeld omfatter normalt poster som forfaller til betaling innen ett år etter siste dag i regnskapsåret, samt poster som knytter seg til varekretsløpet. Omløpsmidler vurderes til laveste verdi av anskaffelseskost og antatt virkelig verdi (Laveste verdis prinsipp).

Anleggsmidler og langsiktig gjeld

Anleggsmidler omfatter eiendeler bestemt til varig eie og bruk for virksomheten. Anleggsmidler er vurdert til anskaffelseskost. Varige driftsmidler føres opp i balansen og avskrives over driftsmidlets forventede økonomiske levetid. Varige driftsmidler nedskrives til virkelig verdi ved verdifall som forventes ikke å være av forbigående art. Nedskrivninger blir reversert når grunnlaget for nedskrivningen ikke lenger finnes å være til stede.

Inntektsføring

Inntektsføring ved salg av varer skjer på leveringstidspunktet. Tjenester inntektsføres i takt med utførelsen. Andelen av salgsinntekter som knytter seg til fremtidige serviceytelser, balanseføres som uopptjent inntekt ved salget og inntektsføres deretter i takt med levering av ytelsene.

Fordringer

Kundefordringer føres opp i balansen til pålydende etter fradrag for avsetning til påregnelig tap. Avsetning til påregnelig tap gjøres på grunnlag av en individuell vurdering av de enkelte fordringene. I tillegg gjøres det for øvrige kundefordringer en uspesifisert avsetning for å dekke antatt tap.

Andre fordringer er også gjenstand for en tilsvarende vurdering.

Skatt

Skattekostnaden i resultatregnskapet omfatter periodens betalbare skatt som blir utlignet og forfaller til betaling i neste regnskapsår i tillegg til endring i utsatt skatt. Utsatt skatt er beregnet med skattesatsen ved utgangen av regnskapsåret (22 %) på grunnlag av skattereduserende og skatteøkende midlertidige forskjeller som eksisterer mellom regnskapsmessige og skattemessige verdier. I beregningen er det også medtatt ligningsmessig framførbart underskudd ved regnskapsårets utgang. Skatteøkende og skattereduserende midlertidige forskjeller som reverserer eller kan reversere i samme periode er utlignet og nettoført.


Eventuell utsatt skatt på merverdier i forbindelse med oppkjøp av datterselskap blir ikke utlignet.

Aksjer i datterselskap og andre foretak

Markedsbaserte aksjer vurderes til virkelig verdi.



Egenes Invest AS



Noter 2021

Note 1 - Lønnskostnad

	2021	2020
Lønninger	900 781	702 462
Arbeidsgiveravgift	128 146	94 879
Sum	1 028 927	797 341

Note 2 - Avskrivning på varige driftsmidler

	Tomter, bygninger og annen fast inventar, eiendom	Driftsløsøre, verktøy, kontorm.	Sum
Anskaffelseskost pr. 1/1	0	1 429 437	1 429 437
+ Tilgang	2 574 092	0	2 574 092
- Avgang	0	589 561	589 561
Anskaffelseskost pr. 31/12	2 574 092	839 876	3 413 968
Akk. av/nedskr. pr 1/1	0	617 928	617 928
+ Ordinære avskrivninger	0	85 746	85 746
+ Avskr. på oppskrivning	0	0	0
- Tilbakeført avskrivning	0	58 956	58 956
+ Ekstraord nedskrivninger	0	0	0
Akk. av/nedskr. pr. 31/12	0	644 719	644 719
Balansført verdi pr 31/12	2 574 092	195 157	2 769 249
Prosentats for ord.avskr	100-1	10-33	

Note 3 - Annen driftskostnad


Selskapet leier leilighet av selskapets aksjonær. Kostnadsført leie for 2021 utgjør kr. 60 000.

	2021	2020
Langsiktig fordring aksjonær	1 173 755	1 323 755

Mellomværende aksjonær er renteberegnet og det er nedbetalt med kr.150 000 i 2021. Selskapets aksjonær har stilt sikkerhet for sitt mellomværende med selskapet.



Egenes Invest AS



Noter 2021

Note 4 - Skattekostnad på ordinært resultat

Spesifikasjon av årets skattegrunnlag:2021

Resultat før skattekostnader	396 614
+ Permanente og andre forskjeller	-567 627
+ Endring i midlertidige forskjeller	-60 810
= Inntekt	-231 822

Spesifikasjon av årets skattekostnad:

Beregnet skatt av årets resultat	0
= Sum betalbar skatt	0
+/- Endring i utsatt skatt (regnskapsført)	-1 720
+/- Endring i utsatt skattefordel (regnskapsført)	-35 902
= Ordinær skattekostnad	-37 622
Skattesats i inntektsåret	22%

Betalbar skatt i balansen består av


Sum betalbar skatt	0
= Betalbar skatt i balansen	0

Utsatt skatt/utsatt skattefordel

	2021	2020
+ Driftsmidler inkl. goodwill	68 631	7 821
- Skattem. fremf. underskudd som utlignes	231 822	0
= Grunnlag utsatt skatt	-163 192	7 821
Utsatt skatt	0	1 720
Negativt grunnlag utsatt skatt	163 192	0
= Grunnlag utsatt skattefordel	163 192	0
Utsatt skattefordel	35 902	0



Egenes Invest AS



Noter 2021

Note 7 - Bankinnskudd, kontanter o.l.

Av bankinnskudd består kr 51 006 av bundne midler

Note 8 - Anen kortsiktig gjeld

Av kortsiktig gjeld inngår gjeld til eier med kr. 777 365.
Det er ikke beregnet renter på lånet.