



## ÅRSREGNSKAPET FOR REGNSKAPSÅRET 2022 - GENERELL INFORMASJON

### Enheten

Organisasjonsnummer: 927 950 502  
Organisasjonsform: Aksjeselskap  
Foretaksnavn: FYR OG FLAMME AS  
Forretningsadresse: Kiellands gate 1  
1767 HALDEN

### Regnskapsår

Årsregnskapets periode: 01.01.2022 - 31.12.2022

### Konsern

Morselskap i konsern: Nei

### Regnskapsregler

Regler for små foretak benyttet: Ja  
Benyttet ved utarbeidelsen av årsregnskapet til selskapet: Regnskapslovens alminnelige regler

### Årsregnskapet fastsatt av kompetent organ

Bekreftet av representant for selskapet: BDT Viken Revisjon AS  
Dato for fastsettelse av årsregnskapet: 30.05.2023

### Grunnlag for avgivelse

År 2022: Årsregnskapet er elektronisk innlevert  
År 2021: Tall er hentet fra elektronisk innlevert årsregnskap fra 2022

*Det er ikke krav til at årsregnskapet m.v. som sendes til Regnskapsregisteret er undertegnet. Kontrollen på at dette er utført ligger hos revisor/enhetens øverste organ. Sikkerheten ivaretas ved at innsender har rolle/rettighet for innsending av årsregnskapet via Altinn, og ved at det bekreftes at årsregnskapet er fastsatt av kompetent organ.*

Brønnøysundregistrene, 17.07.2024



## Resultatregnskap

Beløp i: NOK	Note	2022	2021
<b>RESULTATREGNSKAP</b>			
<b>Inntekter</b>			
Salgsinntekt		26 537 149	21 280 173
Annen driftsinntekt		45 127	-2 230
<b>Sum inntekter</b>		<b>26 582 276</b>	<b>21 277 943</b>
<b>Kostnader</b>			
Varekostnad		13 856 267	11 587 611
Lønnskostnad	1	6 503 317	4 693 065
Avskrivning av driftsmidler og immaterielle eiendeler	2	217 130	205 833
Annen driftskostnad		3 638 541	2 094 630
<b>Sum kostnader</b>		<b>24 215 256</b>	<b>18 581 139</b>
<b>Driftsresultat</b>		<b>2 367 021</b>	<b>2 696 804</b>
<b>Finansinntekter og finanskostnader</b>			
Annen renteinntekt		10 855	1 505
Annen finansinntekt		1 174	3 121
<b>Sum finansinntekter</b>		<b>12 029</b>	<b>4 626</b>
Annen rentekostnad		35 901	144 039
<b>Sum finanskostnader</b>		<b>35 901</b>	<b>144 039</b>
<b>Netto finans</b>		<b>-23 872</b>	<b>-139 413</b>
<b>Ordinært resultat før skattekostnad</b>		<b>2 343 149</b>	<b>2 557 391</b>
Skattekostnad på resultat	3	515 773	481 066
<b>Ordinært resultat etter skattekostnad</b>		<b>1 827 376</b>	<b>2 076 325</b>
<b>Årsresultat</b>	4	<b>1 827 376</b>	<b>2 076 325</b>
<b>Årsresultat etter minoritetsinteresser</b>		<b>1 827 376</b>	<b>2 076 325</b>
<b>Totalresultat</b>		<b>1 827 376</b>	<b>2 076 325</b>
<b>Overføringer og disponeringer</b>			



## Resultatregnskap

<b>Beløp i: NOK</b>	<b>Note</b>	<b>2022</b>	<b>2021</b>
Avsatt til annen egenkapital		1 827 376	2 076 325
<b>Sum overføringer og disponeringer</b>		<b>1 827 376</b>	<b>2 076 325</b>



## Balanse

Beløp i: NOK	Note	2022	2021
<b>BALANSE - EIENDELER</b>			
<b>Anleggsmidler</b>			
<b>Immaterielle eiendeler</b>			
Utsatt skattefordel	3	46 289	52 108
<b>Sum immaterielle eiendeler</b>		<b>46 289</b>	<b>52 108</b>
<b>Varige driftsmidler</b>			
Maskiner og anlegg	5		
Driftsløsøre, inventar o.a. utstyr	2, 5	720 399	431 635
<b>Sum varige driftsmidler</b>		<b>720 399</b>	<b>431 635</b>
<b>Finansielle anleggsmidler</b>			
Investeringer i tilknyttet selskap	6	150 000	150 000
Investeringer i aksjer og andeler	7	5 620	5 620
Obligasjoner	5		
<b>Sum finansielle anleggsmidler</b>		<b>155 620</b>	<b>155 620</b>
<b>Sum anleggsmidler</b>		<b>922 308</b>	<b>639 363</b>
<b>Omløpsmidler</b>			
<b>Varer</b>			
<b>Sum varer</b>	5	<b>3 968 853</b>	<b>2 183 819</b>
<b>Fordringer</b>			
Kundefordringer	5	1 508 691	903 949
Andre kortsiktige fordringer	5	219 044	244 574
Konsernfordringer	5, 8	356 835	102 931
<b>Sum fordringer</b>		<b>2 084 570</b>	<b>1 251 454</b>
<b>Bankinnskudd, kontanter og lignende</b>			
Bankinnskudd, kontanter o.l.	9	2 928 101	2 491 187
<b>Sum bankinnskudd, kontanter og lignende</b>		<b>2 928 101</b>	<b>2 491 187</b>
<b>Sum omløpsmidler</b>		<b>8 981 524</b>	<b>5 926 460</b>
<b>SUM EIENDELER</b>		<b>9 903 832</b>	<b>6 565 823</b>



## Balanse

Beløp i: NOK	Note	2022	2021
<b>BALANSE - EGENKAPITAL OG GJELD</b>			
<b>Egenkapital</b>			
<b>Innskutt egenkapital</b>			
Aksjekapital		150 000	30 000
Vedtatt, ikke registrert aksjekapital			120 000
Overkurs		1 844 319	
Annen innskutt egenkapital			1 844 319
<b>Sum innskutt egenkapital</b>		<b>1 994 319</b>	<b>1 994 319</b>
<b>Opptjent egenkapital</b>			
Annen egenkapital		2 776 087	918 711
<b>Sum opptjent egenkapital</b>		<b>2 776 087</b>	<b>918 711</b>
<b>Sum egenkapital</b>	4	<b>4 770 407</b>	<b>2 913 031</b>
<b>Gjeld</b>			
<b>Langsiktig gjeld</b>			
Utsatt skatt	3		
<b>Annen langsiktig gjeld</b>			
Gjeld til kredittinstitusjoner	5	613 543	376 584
<b>Sum annen langsiktig gjeld</b>		<b>613 543</b>	<b>376 584</b>
<b>Sum langsiktig gjeld</b>		<b>613 543</b>	<b>376 584</b>
<b>Kortsiktig gjeld</b>			
Leverandørgjeld		2 072 588	1 151 680
Betalbar skatt	3	509 954	544 552
Skyldig offentlige avgifter		1 201 421	1 044 439
Annen kortsiktig gjeld		735 919	535 538
<b>Sum kortsiktig gjeld</b>		<b>4 519 881</b>	<b>3 276 208</b>
<b>Sum gjeld</b>		<b>5 133 425</b>	<b>3 652 792</b>
<b>SUM EGENKAPITAL OG GJELD</b>		<b>9 903 832</b>	<b>6 565 823</b>



## Brønnøysundregistrene

### ÅRSREGNSKAP FOR REGNSKAPSÅRET 2022 - GENERELL INFORMASJON

Journalnummer: 2023 455474

#### Enheten

Organisasjonsnummer: 927 950 502  
Organisasjonsform: Aksjeselskap  
Foretaksnavn: FYR OG FLAMME AS  
Forretningsadresse: Kiellands gate 1  
1767 HALDEN

#### Regnskapsår

Årsregnskapets periode: 01.01.2022 - 31.12.2022

#### Konsern

Morselskap i konsern: Nei

#### Regnskapsregler

Regler for små foretak benyttet: Ja  
Benyttet ved utarbeidelsen av  
årsregnskapet til selskapet: Regnskapslovens alminnelige regler

#### Årsregnskapet fastsatt av kompetent organ

Bekreftet av representant for selskapet: BDT Viken Revisjon AS  
Dato for fastsettelse av årsregnskapet: 30.05.2023

#### Revisjon

Årsregnskapet er utarbeidet av ekstern  
autorisert regnskapsfører: Ja  
Ekstern autorisert regnskapsfører har i  
løpet av regnskapsåret bistått ved den  
løpende regnskapsføringen eller utført  
andre tjenester for selskapet enn å  
utarbeide årsregnskapet: Ja

#### Grunnlag for avgivelse

År 2022: Årsregnskap er elektronisk innlevert.  
År 2021: Tall er hentet fra elektronisk innlevert årsregnskap fra 2022.

*Det er ikke krav til at årsregnskapet m.v. som sendes til Regnskapsregisteret er undertegnet. Kontrollen på at dette er utført ligger hos revisor/enhetens øverste organ. Sikkerheten ivaretas ved at innsender har rolle/rettighet for innsending av årsregnskapet via Altinn, og ved at det bekreftes at årsregnskapet er fastsatt av kompetent organ.*

Brønnøysundregistrene, 10.06.2023

---

Brønnøysundregistrene  
Postadresse: Postboks 900, 8910 Brønnøysund  
Telefon: 75 00 75 00  
E-post: firmapost@brreg.no Internett: www.brreg.no  
Organisasjonsnummer: 974 760 673



Organisasjonsnr: 927 950 502  
FYR OG FLAMME AS

## RESULTATREGNSKAP

Beløp i: NOK	Note	2022	2021
<b>RESULTATREGNSKAP</b>			
<b>Inntekter</b>			
Salgsinntekt		26 537 149	21 280 173
Annen driftsinntekt		45 127	-2 230
<b>Sum inntekter</b>		<b>26 582 276</b>	<b>21 277 943</b>
<b>Kostnader</b>			
Varekostnad		13 856 267	11 587 611
Lønnskostnad	1	6 503 317	4 693 065
Avskrivning av driftsmidler og immaterielle eiendeler	2	217 130	205 833
Annen driftskostnad		3 638 541	2 094 630
<b>Sum kostnader</b>		<b>24 215 256</b>	<b>18 581 139</b>
<b>Driftsresultat</b>		<b>2 367 021</b>	<b>2 696 804</b>
<b>Finansinntekter og finanskostnader</b>			
Annen renteinntekt		10 855	1 505
Annen finansinntekt		1 174	3 121
<b>Sum finansinntekter</b>		<b>12 029</b>	<b>4 626</b>
Annen rentekostnad		35 901	144 039
<b>Sum finanskostnader</b>		<b>35 901</b>	<b>144 039</b>
<b>Netto finans</b>		<b>-23 872</b>	<b>-139 413</b>
<b>Ordinært resultat før skattekostnad</b>			
Skattekostnad på resultat	3	2 343 149	2 557 391
<b>Ordinært resultat etter skattekostnad</b>		<b>515 773</b>	<b>481 066</b>
<b>Årsresultat</b>	4	<b>1 827 376</b>	<b>2 076 325</b>
<b>Årsresultat etter minoritetsinteresser</b>		<b>1 827 376</b>	<b>2 076 325</b>
<b>Totalresultat</b>		<b>1 827 376</b>	<b>2 076 325</b>
<b>Overføringer og disponeringer</b>			
Avsatt til annen egenkapital		1 827 376	2 076 325
<b>Sum overføringer og disponeringer</b>		<b>1 827 376</b>	<b>2 076 325</b>



Organisasjonsnr: 927 950 502  
FYR OG FLAMME AS

## BALANSE

Beløp i: NOK	Note	2022	2021
<b>BALANSE - EIENDELER</b>			
<b>Anleggsmidler</b>			
<b>Immaterielle eiendeler</b>			
Utsatt skattefordel	3	46 289	52 108
<b>Sum immaterielle eiendeler</b>		<b>46 289</b>	<b>52 108</b>
<b>Varige driftsmidler</b>			
Maskiner og anlegg	5		
Driftsløsøre, inventar o. a. utstyr	2, 5	720 399	431 635
<b>Sum varige driftsmidler</b>		<b>720 399</b>	<b>431 635</b>
<b>Finansielle anleggsmidler</b>			
Investeringer i tilknyttet selskap	6	150 000	150 000
Investeringer i aksjer og andeler	7	5 620	5 620
Obligasjoner	5		
<b>Sum finansielle anleggsmidler</b>		<b>155 620</b>	<b>155 620</b>
<b>Sum anleggsmidler</b>		<b>922 308</b>	<b>639 363</b>
<b>Omløpsmidler</b>			
<b>Varer</b>			
Sum varer	5	3 968 853	2 183 819
<b>Fordringer</b>			
Kundefordringer	5	1 508 691	903 949
Andre kortsiktige fordringer	5	219 044	244 574
Konsernfordringer	5, 8	356 835	102 931
<b>Sum fordringer</b>		<b>2 084 570</b>	<b>1 251 454</b>
<b>Bankinnskudd, kontanter og lignende</b>			
Bankinnskudd, kontanter o. l.	9	2 928 101	2 491 187
<b>Sum bankinnskudd, kontanter og lignende</b>		<b>2 928 101</b>	<b>2 491 187</b>
<b>Sum omløpsmidler</b>		<b>8 981 524</b>	<b>5 926 460</b>
<b>SUM EIENDELER</b>		<b>9 903 832</b>	<b>6 565 823</b>
<b>BALANSE - EGENKAPITAL OG GJELD</b>			



<b>Egenkapital</b>			
<b>Innskutt egenkapital</b>			
Aksjekapital		150 000	30 000
Vedtatt, ikke registrert aksjekapital			120 000
Overkurs		1 844 319	
Annen innskutt egenkapital			1 844 319
<b>Sum innskutt egenkapital</b>		<b>1 994 319</b>	<b>1 994 319</b>
<b>Opptjent egenkapital</b>			
Annen egenkapital		2 776 087	918 711
<b>Sum opptjent egenkapital</b>		<b>2 776 087</b>	<b>918 711</b>
<b>Sum egenkapital</b>	<b>4</b>	<b>4 770 407</b>	<b>2 913 031</b>
<b>Gjeld</b>			
<b>Langsiktig gjeld</b>			
Utsatt skatt	3		
<b>Annen langsiktig gjeld</b>			
Gjeld til kredittinstitusjoner	5	613 543	376 584
<b>Sum annen langsiktig gjeld</b>		<b>613 543</b>	<b>376 584</b>
<b>Sum langsiktig gjeld</b>		<b>613 543</b>	<b>376 584</b>
<b>Kortsiktig gjeld</b>			
Leverandørgjeld		2 072 588	1 151 680
Betalbar skatt	3	509 954	544 552
Skyldig offentlige avgifter		1 201 421	1 044 439
Annen kortsiktig gjeld		735 919	535 538
<b>Sum kortsiktig gjeld</b>		<b>4 519 881</b>	<b>3 276 208</b>
<b>Sum gjeld</b>		<b>5 133 425</b>	<b>3 652 792</b>
<b>SUM EGENKAPITAL OG GJELD</b>		<b>9 903 832</b>	<b>6 565 823</b>



Organisasjonsnr: 927 950 502  
FYR OG FLAMME AS

NOTEOPPLYSNINGER - SELSKAP - alle poster oppgitt i hele tall

Note  
7

Antall årsverk i regnskapsåret  
7.00

Sum Beløp

Balanseført verdi 31.12. Varige driftsmidler Immaterielle eiend.

**Konsernregnskap**

Morselskapet sitt navn

Forretningskontor for morselskapet

Begrunnelse for at datterselskap er utelatt fra konsolideringen

Samlet beløp - tilknyttet selskap Årets Fjorårets

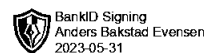
Samlet beløp - foretak i samme konsern Årets Fjorårets

Samlet beløp - foretak i samme konsern Årets Fjorårets

Samlet beløp - felles kontrollert virksomhet Årets Fjorårets

Pantstillelse Beløp

Beholdning av egne aksjer Antall Pålydende Andel av aksjek.



## Årsoppgjøret 2022

Fyr og Flamme AS

### Innhold:

**Resultat**  
**Balanse**  
**Noter**  
**Revisors beretning**



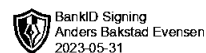
Org.nr: 927 950 502



## Resultatregnskap

### Fyr og Flamme AS

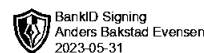
Driftsinntekter og driftskostnader	Note	2022	2021
Salgsinntekt		26 537 149	21 280 173
Annen driftsinntekt		45 127	-2 230
<b>Sum driftsinntekter</b>		<b>26 582 276</b>	<b>21 277 943</b>
Varekostnad		13 856 267	11 587 611
Lønnskostnad	1	6 503 317	4 693 065
Avskrivning av driftsmidler og immaterielle eiendeler	2	217 130	205 833
Annen driftskostnad		3 638 541	2 094 630
<b>Sum driftskostnader</b>		<b>24 215 256</b>	<b>18 581 139</b>
<b>Driftsresultat</b>		<b>2 367 021</b>	<b>2 696 804</b>
<b>Finansinntekter og finanskostnader</b>			
Annen renteinntekt		10 855	1 505
Annen finansinntekt		1 174	3 121
Annen rentekostnad		35 901	144 039
<b>Resultat av finansposter</b>		<b>-23 872</b>	<b>-139 413</b>
<b>Resultat før skattekostnad</b>		<b>2 343 149</b>	<b>2 557 391</b>
Skattekostnad på resultat	3	515 773	481 066
<b>Resultat</b>		<b>1 827 376</b>	<b>2 076 325</b>
<b>Årsresultat</b>	4	<b>1 827 376</b>	<b>2 076 325</b>
<b>Overføringer</b>			
Avsatt til annen egenkapital		1 827 376	2 076 325
<b>Sum overføringer</b>		<b>1 827 376</b>	<b>2 076 325</b>



### Balanse

#### Fyr og Flamme AS

Eiendeler	Note	2022	2021
<b>Anleggsmidler</b>			
<b>Immaterielle eiendeler</b>			
Utsatt skattefordel	3	46 289	52 108
<b>Sum immaterielle eiendeler</b>		<b>46 289</b>	<b>52 108</b>
<b>Varige driftsmidler</b>			
Driftsløsøre, inventar o.a. utstyr	2, 5	720 399	431 635
<b>Sum varige driftsmidler</b>		<b>720 399</b>	<b>431 635</b>
<b>Finansielle anleggsmidler</b>			
Investeringer i datterselskap	6	150 000	150 000
Investeringer i aksjer og andeler	7	5 620	5 620
<b>Sum finansielle anleggsmidler</b>		<b>155 620</b>	<b>155 620</b>
<b>Sum anleggsmidler</b>		<b>922 308</b>	<b>639 363</b>
<b>Omløpsmidler</b>			
Lager av varer og annen beholdning	5	3 968 853	2 183 819
<b>Fordringer</b>			
Kundefordringer	5	1 508 691	903 949
Andre kortsiktige fordringer	5	219 044	244 574
Lån til foretak i samme konsern	5, 8	356 835	102 931
<b>Sum fordringer</b>		<b>2 084 570</b>	<b>1 251 454</b>
Bankinnskudd, kontanter o.l.	9	2 928 101	2 491 187
<b>Sum omløpsmidler</b>		<b>8 981 524</b>	<b>5 926 460</b>
<b>Sum eiendeler</b>		<b>9 903 832</b>	<b>6 565 823</b>



### Balanse

#### Fyr og Flamme AS

Egenkapital og gjeld	Note	2022	2021
<b>Innskutt egenkapital</b>			
Aksjekapital		150 000	30 000
Vedtatt, ikke registrert aksjekapital		0	120 000
Overkurs		1 844 319	0
Vedtatt, ikke registrert overkurs		0	1 844 319
<b>Sum innskutt egenkapital</b>		<b>1 994 319</b>	<b>1 994 319</b>
<b>Opptjent egenkapital</b>			
Annen egenkapital		2 776 087	918 711
<b>Sum opptjent egenkapital</b>		<b>2 776 087</b>	<b>918 711</b>
<b>Sum egenkapital</b>	<b>4</b>	<b>4 770 407</b>	<b>2 913 031</b>
<b>Gjeld</b>			
<b>Annen langsiktig gjeld</b>			
Gjeld til kredittinstitusjoner	5	613 543	376 584
<b>Sum annen langsiktig gjeld</b>		<b>613 543</b>	<b>376 584</b>
<b>Kortsiktig gjeld</b>			
Leverandørgjeld		2 072 588	1 151 680
Betalbar skatt	3	509 954	544 552
Skyldig offentlige avgifter		1 201 421	1 044 439
Annen kortsiktig gjeld		735 919	535 538
<b>Sum kortsiktig gjeld</b>		<b>4 519 881</b>	<b>3 276 208</b>
<b>Sum gjeld</b>		<b>5 133 425</b>	<b>3 652 792</b>
<b>Sum egenkapital og gjeld</b>		<b>9 903 832</b>	<b>6 565 823</b>

Halden, 30.05.2023  
Styret i Fyr og Flamme AS

Anders Bakstad Evensen  
Styreleder/daglig leder



## Noter

### Fyr og Flamme AS

#### Regnskapsprinsipper

Årsregnskapet er satt opp i samsvar med regnskapsloven og NRS 8 - God regnskapsskikk for små foretak. Regnskapet er avlagt under forutsetning om fortsatt drift.

#### Driftsinntekter

Inntektsføring ved salg av varer skjer på leveringstidspunktet. Tjenester inntektsføres etter hvert som de leveres.

#### Skatt

Skattekostnaden i resultatregnskapet omfatter både periodens betalbare skatt og endring i utsatt skatt. Utsatt skatt er beregnet med 22 % på grunnlag av de midlertidige forskjeller som eksisterer mellom regnskapsmessige og skattemessige verdier, samt ligningsmessig underskudd til fremføring ved utgangen av regnskapsåret. Skatteøkende og skattereduserende midlertidige forskjeller som reverserer eller kan reverseres i samme periode er utlignet og nettoført.

#### Klassifisering og vurdering av anleggsmidler

Anleggsmidler omfatter eiendeler bestemt til varig eie og bruk. Anleggsmidler er vurdert til anskaffelseskost. Varige driftsmidler balanseføres og avskrives over driftsmidlets økonomiske levetid. Avskrivningsperioden for fast eiendom anskaffet etter 2009 er dekomponert i en del som gjelder råbygget og en del som gjelder faste tekniske installasjoner. Varige driftsmidler nedskrives til gjenvinnbart beløp ved verdifall som forventes ikke å være forbigående. Gjenvinnbart beløp er det høyeste av netto salgsverdi og verdi i bruk. Verdi i bruk er nåverdi av fremtidige kontantstrømmer knyttet til eiendelen. Nedskrivningen reverseres når grunnlaget for nedskrivningen ikke lenger er til stede.

#### Klassifisering og vurdering av omløpsmidler

Omløpsmidler og kortsiktig gjeld omfatter normalt poster som forfaller til betaling innen ett år etter balansedagen, samt poster som knytter seg til varekretsløpet. Omløpsmidler vurderes til laveste verdi av anskaffelseskost og virkelig verdi.

#### Aksjer i datterselskap og tilknyttede selskap

Datterselskap vurderes etter kostmetoden i selskapsregnskapet. Investeringen er vurdert til anskaffelseskost for aksjene med mindre nedskrivning har vært nødvendig. Det er foretatt nedskrivning til virkelig verdi når verdifall skyldes årsaker som ikke kan forventes å være forbigående og det må anses nødvendig etter god regnskapsskikk. Nedskrivninger er reversert når grunnlaget for nedskrivning ikke lenger er til stede.

Utbytte, konsernbidrag og andre utdelinger fra datterselskap er inntektsført samme år som det er avsatt i givers regnskap. Overstiger utbytte / konsernbidraget andelen av opptjent resultat etter anskaffelsestidspunktet, representerer den overskytende del tilbakebetaling av investert kapital, og utdelingene er fratrukket investeringens verdi i balansen til morselskapet.

#### Varer

Varer er vurdert til det laveste av anskaffelseskost og netto salgsverdi.

#### Fordringer

Kundefordringer og andre fordringer oppføres til pålydende etter fradrag for avsetning til forventet tap. Avsetning til tap gjøres på grunnlag av en individuell vurdering av de enkelte fordringene.



## Noter

### Fyr og Flamme AS

#### Note 1 Lønnskostnader og antall årsverk

##### Lønnskostnader

	2022	2021
Lønninger	5 413 427	3 895 827
Arbeidsgiveravgift	790 923	559 583
Pensjonskostnader	98 691	76 181
Andre ytelser	200 276	161 474
<b>Sum</b>	<b>6 503 317</b>	<b>4 693 065</b>

Selskapet har i 2022 sysselsatt 7 årsverk.

#### Note 2 Anleggsmidler

	Bygninger og tomter	Maskiner og anlegg	Driftsløsøre, inventar ol.	Sum
Anskaffelseskost pr. 01.01.22		633 365	345 433	978 798
+ Tilgang kjøpte driftsmidler		505 894		505 894
<b>= Anskaffelseskost 31.12.22</b>		<b>1 139 259</b>	<b>345 433</b>	<b>1 484 692</b>
Akkumulerte avskrivninger 31.12.22		427 100	337 193	764 293
<b>= Bokført verdi 31.12.22</b>		<b>712 159</b>	<b>8 240</b>	<b>720 399</b>
Årets ordinære avskrivninger		207 800	9 330	217 130
Økonomisk levetid	50 år	3-5 år	3-5 år	



## Noter

### Fyr og Flamme AS

#### Note 3 Skatt

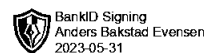
<b>Årets skattekostnad</b>	<b>2022</b>	<b>2021</b>
Resultatført skatt på ordinært resultat:		
Betalbar skatt	509 954	544 553
Endring i utsatt skattefordel	5 819	-63 487
<b>Skattekostnad ordinært resultat</b>	<b>515 773</b>	<b>481 066</b>
Skattepliktig inntekt:		
Resultat før skatt	2 343 149	2 557 391
Permanente forskjeller	1 274	5 000
Endring i midlertidige forskjeller	-26 450	-87 153
<b>Skattepliktig inntekt</b>	<b>2 317 974</b>	<b>2 475 238</b>
Betalbar skatt i balansen:		
Betalbar skatt på årets resultat	509 954	544 552
<b>Sum betalbar skatt i balansen</b>	<b>509 954</b>	<b>544 552</b>

Skatteeffekten av midlertidige forskjeller som har gitt opphav til utsatt skatt og utsatte skattefordeler, spesifisert på typer av midlertidige forskjeller

	<b>2022</b>	<b>2021</b>	<b>Endring</b>
Varige driftsmidler	4 167	-110	-4 277
Varebeholdning	-100 000	-100 000	0
Fordringer	-114 571	-150 000	-35 429
Gevinst – og tapskonto	0	13 257	13 257
<b>Sum</b>	<b>-210 404</b>	<b>-236 853</b>	<b>-26 450</b>
<b>Grunnlag for utsatt skattefordel</b>	<b>-210 404</b>	<b>-236 853</b>	<b>-26 450</b>
<b>Utsatt skattefordel (22 %)</b>	<b>-46 289</b>	<b>-52 108</b>	<b>-5 819</b>

#### Note 4 Egenkapital

	<b>Aksjekapital</b>	<b>Overkurs</b>	<b>Annen egenkapital</b>	<b>Sum egenkapital</b>
Pr. 31.12.2021	150 000	1 844 319	918 711	2 913 031
Årets resultat			1 827 376	1 827 376
<b>Pr 31.12.2022</b>	<b>150 000</b>	<b>1 844 319</b>	<b>2 746 087</b>	<b>4 740 407</b>



BankID Signing  
Anders Bakstad Evensen  
2023-05-31

### Noter

#### Fyr og Flamme AS

##### Note 5 Pantstillelser og garantier m.v.

	2022	2021
Gjeld som er sikret ved pant o.l.:		
Gjeld til kredittinstitusjoner	613 543	376 584
<b>Sum</b>	<b>613 543</b>	<b>376 584</b>

##### Balanseført verdi av eiendeler pantsatt for egen gjeld:

Maskiner o.l.	720 399	17 570
Varelager	3 968 853	2 183 819
Fordringer	2 084 570	1 251 454
<b>Totalt</b>	<b>6 773 822</b>	<b>3 452 843</b>

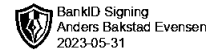
Kassekreditt	300 000	300 000
--------------	---------	---------

##### Note 6 Datterselskap, TS og FKV

	Kontor- kommune	Eier- andel	Balanseført verdi	Egenkapital	Resultat
DS/FKV/TS					
Moss Peis & Vedovn AS	Moss	50,0%	150 000	1 287 290	254 144
<b>Sum</b>			<b>150 000</b>	<b>1 287 290</b>	<b>254 144</b>

##### Note 7 Verdipapirer

	Anskaffelseskost	Balanseført verdi
<b>Omløpsmidler</b>		
Varmefag, Varme og design AS	5 620	5 620
<b>Sum</b>	<b>5 620</b>	<b>5 620</b>



## Noter

### Fyr og Flamme AS

#### Note 8 Mellomværende med selskap i samme konsern m.v.

	Kundefordringer		Andre fordringer	
	2022	2021	2022	2021
Foretak i samme konsern	0	0	356 835	102 931
<b>Sum</b>	<b>0</b>	<b>0</b>	<b>356 835</b>	<b>102 931</b>

	Leverandørgjeld		Annen langsiktig gjeld	
	2022	2021	2022	2021
<b>Sum</b>	<b>0</b>	<b>0</b>	<b>0</b>	<b>0</b>

Fyr og Flamme AS har følgende transaksjoner med Moss Peis & Vedovn AS i 2022:

Omsetning: kr 464 454 eks. MVA

Varekjøp og leie: kr 120 389 eks. MVA

Utestående kundefordring: kr 103 648 inkl. MVA

Skyldig leverandørgjeld: kr 7 558,75 inkl. MVA

#### Note 9 Bundne midler

I posten inngår bundne bankinnskudd med kr 623 342.

Limit kassekreditt er på kr 300 000,- herav ubenyttet kr 300 000.



Ansvarlige partnere:  
Svein Brataas  
Ole Christian Rasmussen  
Per Edwin Engen  
Richard Solstad

Til generalforsamlingen i Fyr og Flamme AS

Medlem av  
Den Norske Revisorforening

## UAVHENGIG REVISORS BERETNING

### Konklusjon

Vi har revidert Fyr og Flamme AS' årsregnskap som viser et overskudd på kr 1 827 376. Årsregnskapet består av balanse per 31.12.2022 og resultatregnskap for regnskapsåret avsluttet per denne datoen og noter til årsregnskapet, herunder et sammendrag av viktige regnskapsprinsipper.

### Etter vår mening

- oppfyller årsregnskapet gjeldende lovkrav, og
- gir årsregnskapet et rettviseende bilde av selskapets finansielle stilling per 31.12.2022 og av dets resultat for regnskapsåret avsluttet per denne datoen i samsvar med regnskapslovens regler og god regnskapsskikk i Norge.

### Grunnlag for konklusjonen

Vi har gjennomført revisjonen i samsvar med de internasjonale revisjonsstandardene International Standards on Auditing (ISA-ene). Våre oppgaver og plikter i henhold til disse standardene er beskrevet nedenfor under Revisors oppgaver og plikter ved revisjonen av årsregnskapet. Vi er uavhengige av selskapet slik det kreves i lov, forskrift og International Code of Ethics for Professional Accountants (inkludert internasjonale uavhengighetsstandarder) utstedt av the International Ethics Standards Board for Accountants (IESBA-reglene), og vi har overholdt våre øvrige etiske forpliktelser i samsvar med disse kravene. Innhentet revisjonsbevis er etter vår vurdering tilstrekkelig og hensiktsmessig som grunnlag for vår konklusjon.

### Styrets og daglig leders ansvar for årsregnskapet

Styret og daglig leder (ledelsen) er ansvarlig for å utarbeide årsregnskapet og for at det gir et rettviseende bilde i samsvar med regnskapslovens regler og god regnskapsskikk i Norge. Ledelsen er også ansvarlig for slik intern kontroll som den finner nødvendig for å kunne utarbeide et årsregnskap som ikke inneholder vesentlig feilinformasjon, verken som følge av misligheter eller utilsiktede feil.

Ved utarbeidelsen av årsregnskapet må ledelsen ta standpunkt til selskapets evne til fortsatt drift og opplyse om forhold av betydning for fortsatt drift. Forutsetningen om fortsatt drift skal legges til grunn for årsregnskapet så lenge det ikke er sannsynlig at virksomheten vil bli avvirket.



*Revisors oppgaver og plikter ved revisjonen av årsregnskapet*

Vårt mål er å oppnå betryggende sikkerhet for at årsregnskapet som helhet ikke inneholder vesentlig feilinformasjon, verken som følge av misligheter eller utilsiktede feil, og å avgi en revisjonsberetning som inneholder vår konklusjon. Betryggende sikkerhet er en høy grad av sikkerhet, men ingen garanti for at en revisjon utført i samsvar med ISA-ene, alltid vil avdekke vesentlig feilinformasjon som eksisterer. Feilinformasjon kan oppstå som følge av misligheter eller utilsiktede feil. Feilinformasjon blir vurdert som vesentlig dersom den enkeltvis eller samlet med rimelighet kan forventes å påvirke økonomiske beslutninger som brukerne foretar basert på årsregnskapet.

For videre beskrivelse av revisors oppgaver og plikter vises det til:

<https://revisorforeningen.no/revisjonsberetninger>

Moss, 31.05.2023  
BDT Viken Revisjon AS

Ole Christian Rasmussen  
Statsautorisert revisor  
(Elektronisk signatur)

